



Haushaltsjahr 2024

Haushaltssatzung
Haushaltsplan
Wirtschaftsplan Wasserwerk
Wirtschaftsplan Abwasserwerk



Fotos Deckblatt

Riedlingen („Lichtenstein“)

Bechingen (Brunnen)

Daugendorf (Ortsansicht mit Kirche)

Grüningen (Schloss)

Neufra (Schloss mit Kirche)

Pflummern (Kirche)

Zell (Pfarrhaus und Kirche)

Zwiefaltendorf (Schloss)

Anita Missel

Haushaltssatzung und Bekanntmachung der Haushaltssatzung

1. Haushaltssatzung der Stadt Riedlingen für das Haushaltsjahr 2024

Auf Grund von § 79 der Gemeindeordnung für Baden-Württemberg hat der Gemeinderat am 4. März 2024 die folgende Haushaltssatzung für das Haushaltsjahr 2024 beschlossen:

§ 1 Ergebnishaushalt und Finanzhaushalt

Der Haushalt wird festgesetzt

1. im **Ergebnishaushalt** mit folgenden Beträgen EURO

1.1	Gesamtbetrag der ordentlichen Erträge von	33.399.700
1.2	Gesamtbetrag der ordentlichen Aufwendungen von	32.992.000
1.3	Veranschlagtes ordentliches Ergebnis (Saldo 1.1 und 1.2) von	407.700
1.4	Gesamtbetrag der außerordentlichen Erträge von	0
1.5	Gesamtbetrag der außerordentlichen Aufwendungen von	0
1.6	Veranschlagtes Sonderergebnis (Saldo aus 1.4 und 1.5) von	0
1.7	Veranschlagtes Gesamtergebnis (Saldo aus 1.3 und 1.6) von	407.700

2. im **Finanzhaushalt** mit den folgenden Beträgen

2.1	Gesamtbetrag der Einzahlungen aus laufender Verwaltungstätigkeit von	31.821.900
2.2	Gesamtbetrag der Auszahlungen aus laufender Verwaltungstätigkeit von	30.248.200
2.3	Zahlungsmittelüberschuss /-bedarf des Ergebnishaushalts (Saldo aus 2.1 und 2.2) von	1.573.700
2.4	Gesamtbetrag der Einzahlungen aus Investitionstätigkeit von	6.647.000
2.5	Gesamtbetrag der Auszahlungen aus Investitionstätigkeit von	17.383.300
2.6	Veranschlagter Finanzierungsmittelüberschuss/-bedarf aus Investitionstätigkeit (Saldo aus 2.4 und 2.5) von	-10.736.300
2.7	Veranschlagter Finanzierungsmittelüberschuss /-bedarf (Saldo aus 2.3 und 2.6) von	-9.162.600
2.8	Gesamtbetrag der Einzahlungen aus Finanzierungstätigkeit von	0
2.9	Gesamtbetrag der Auszahlungen aus Finanzierungstätigkeit von	357.200
2.10	Veranschlagter Finanzierungsmittelüberschuss /-bedarf aus Finanzierungstätigkeit (Saldo aus 2.8 und 2.9) von	-357.200
2.11	Veranschlagte Änderung des Finanzierungsmittelbestands, Saldo des Finanzhaushalts (Saldo aus 2.7 und 2.10) von	-9.519.800

§ 2 Kreditermächtigung

Der Gesamtbetrag der vorgesehenen Kreditaufnahmen für Investitionen und Investitionsförderungsmaßnahmen (Kreditermächtigung) wird festgesetzt auf

0 EUR

§ 3 Verpflichtungsermächtigungen

Der Gesamtbetrag der vorgesehenen Ermächtigungen zum Eingehen von Verpflichtungen, die künftige Haushaltsjahre mit Auszahlungen für Investitionen und Investitionsförderungsmaßnahmen belasten (Verpflichtungsermächtigungen),
wird festgesetzt auf

15.375.000 EUR

§ 4 Kassenkredite

Der Höchstbetrag der Kassenkredite wird festgesetzt auf

3.000.000 EUR

§ 5 Steuersätze

Die Steuersätze (Hebesätze) werden festgesetzt

1. für die Grundsteuer
 - a) für land- und forstwirtschaftliche Betriebe (Grundsteuer A) auf 340 v.H.
 - b) für Grundstücke (Grundsteuer B) auf 370 v.H.
der Steuermessbeträge.

2. für die Gewerbesteuer auf 340 v.H.
der Steuermessbeträge.

Riedlingen, 28. Februar 2023

2. Bekanntmachung der Haushaltssatzung

Die vorstehende Haushaltssatzung mit ihren Anlagen für das Haushaltsjahr 2024 wird hiermit öffentlich bekannt gemacht. Die vom Gemeinderat beschlossene Haushaltssatzung mit ihren Anlagen wurde gemäß § 81 Absatz 2 GemO der Rechtsaufsichtsbehörde am 08.03.2024 vorgelegt. Die Genehmigungspflichtigen Bestandteile der Haushaltssatzung wurden vom Landratsamt Biberach am 00.00.2024 genehmigt.

Der Haushaltsplan liegt zur Einsichtnahme vom 00.00.2024 bis 00.00.2024 im Rathaus Riedlingen Zimmer 107 öffentlich aus.

Riedlingen, den 00.00.2024

Schafft
Bürgermeister

Eine etwaige Verletzung von Verfahrens- oder Formvorschriften der Gemeindeordnung für Baden-Württemberg (GemO) oder von aufgrund der GemO erlassener Verfahrens- und Formvorschriften beim Zustandekommen dieser Satzung ist nach § 4 Abs. 4 der GemO unbeachtlich, wenn sie nicht schriftlich oder elektronisch und unter Bezeichnung des Sachverhalts, der die Verletzung begründen soll, innerhalb eines Jahres seit dieser Bekanntmachung bei der Stadt Riedlingen geltend gemacht worden ist. Wer die Jahresfrist verstreichen lässt, ohne tätig zu werden, kann eine etwaige Verletzung gleichwohl auch später geltend machen, wenn

- die Vorschriften über die Öffentlichkeit der Sitzung, die Genehmigung oder die Bekanntmachung verletzt worden sind oder
- der Bürgermeister dem Beschluss nach § 43 GemO wegen Gesetzeswidrigkeit widersprochen hat oder
- vor Ablauf der Jahresfrist die Rechtsaufsichtsbehörde den Beschluss beanstandet oder eine dritte Person die Verletzung gerügt hat.

Inhaltsverzeichnis

Abkürzungsverzeichnis	1
Vorbericht	
Haushaltsentwicklung 2022	3
Haushaltsentwicklung 2023	4
Haushaltsplan 2024 -Allgemeines	5
Gesamtergebnishaushalt	6
Gesamtfinanzhaushalt	12
Schulden	16
Mittelfristige Finanzplanung 2024-2026	17
Anlage 1 angestrebte Investitionen	22
Anlage 2 Gartenschau Riedlingen - Daueranlagen	24
Gesamtergebnishaushalt	27
Gesamtfinanzhaushalt	29
Voraussichtliche Entwicklung der Liquidität	30
Haushaltsquerschnitt	31
Teilhaushalt 1 - Innere Verwaltung	33
Produktgruppe 1110 - Steuerung	37
Produktgruppe 1114 - Zentrale Funktionen (Datenschutz)	42
Produktgruppe 1120 - Organisation und EDV	45
Produktgruppe 1121 - Personalwesen	49
Produktgruppe 1122 - Finanzverwaltung, Kasse	53
Produktgruppe 1124 - Gebäudemanagement	57
Produktgruppe 1125 - Werkstätten und Fahrzeuge (Bauhof)	84
Produktgruppe 1126 - Zentrale Dienstleistungen Bau	88
Produktgruppe 1130 - Presse- und Öffentlichkeitsarbeit	92
Produktgruppe 1133 - Grundstücksmanagement	96
Teilhaushalt 2 - Sicherheit und Ordnung	100
Produktgruppe 1210 - Statistik und Wahlen	104
Produktgruppe 1220 - Ordnungswesen	107
Produktgruppe 1222 - Einwohnerwesen	111
Produktgruppe 1223 - Personenstandswesen	114
Produktgruppe 1224 - Kommunales Grundbuchwesen	117
Produktgruppe 1260 - Brandschutz	120
Produktgruppe 1280 - Katastrophenschutz	126

Teilhaushalt 3 - Schulen	130
Kostenstelle 211010 - Joseph-Christian-Gemeinschaftsschule	140
Kostenstelle 211004 - Geschwister-Scholl-Realschule	143
Kostenstelle 212000 - St.Gerhard-Schule	150
Produktgruppe 2150 - Schulträgeraufgaben	156
Teilhaushalt 4 - Sport, Kultur, Soziales	159
Produktgruppe 2520 - Kommunale Museen	163
Produktgruppe 2521 - Archiv	167
Produktgruppe 2620 - Musikpflege	173
Produktgruppe 2630 - Musikschulen	176
Produktgruppe 2710 - Volkshochschulen, Erwachsenenbildung	182
Produktgruppe 2720 - Bibliotheken	185
Produktgruppe 2810 - Sonstige Kulturpflege	191
Produktgruppe 2910 - Förderung von Kirchengemeinden	195
Produktgruppe 3140 - Soziale Einrichtungen	200
Produktgruppe 3180 - Sonstige soziale Hilfen und Leistungen	203
Produktgruppe 3650 - Tageseinrichtungen für Kinder	209
Produktgruppe 4140 - Maßnahmen der Gesundheitspflege	216
Produktgruppe 4210 - Förderung des Sports	223
Produktgruppe 4240 - Bäder	226
Produktgruppe 4241 - Sportstätten	230
Teilhaushalt 5 - Bauen und Umwelt	234
Produktgruppe 5110 - Stadtentwicklung, städtebaul. Planung	238
Produktgruppe 5111 - Gemeinsamer Gutachterausschuss	242
Produktgruppe 5210 - Bauordnung	247
Produktgruppe 5220 - Wohnungsbauförderung	251
Produktgruppe 5230 - Denkmalschutz und Denkmalpflege	254
Produktgruppe 5310 - Elektrizitätsversorgung	257
Produktgruppe 5320 - Gasversorgung	261
Produktgruppe 5330 - Wasserversorgung	264
Produktgruppe 5350 - Kombinierte Versorgung	268
Produktgruppe 5360 - Telekommunikationseinrichtungen	272
Produktgruppe 5370 - Abfallwirtschaft	276
Produktgruppe 5380 - Abwasserbeseitigung	279
Produktgruppe 5410 - Gemeindestraßen	285
Produktgruppe 5450 - Straßenreinigung und Winterdienst	292
Produktgruppe 5460 - Parkierungseinrichtungen	295
Produktgruppe 5470 - Verkehrsbetriebe/ÖPNV	299
Produktgruppe 5490 - Öffentliche Toilettenanlagen	303
Produktgruppe 5510 - Öffentliches Grün, Landschaftsbau	309
Produktgruppe 5520 - Gewässerschutz, öffentl. Gewässer	314
Produktgruppe 5530 - Friedhofs- und Bestattungswesen	319
Produktgruppe 5540 - Naturschutz und Landschaftspflege	324
Produktgruppe 5550 - Forstwirtschaft	327
Produktgruppe 5551 - Landwirtschaft	331

Teilhaushalt 6 - Wirtschaft und Tourismus	334
Produktgruppe 5710 - Wirtschaftsförderung	338
Produktgruppe 5730 - Allgemeine Einrichtungen und Unternehmen	342
Produktgruppe 5750 - Tourismus	348
Teilhaushalt 7 - Allgemeine Finanzwirtschaft	352
Produktgruppe 6110 - Steuern, allgem. Zuweisungen, allgem. Umlagen	356
Produktgruppe 6120 - Sonstige allgem Finanzwirtschaft	359
Produktgruppe 6130 - Jahresabschluss, Abwicklung Vorjahre	363
Übersicht über die Zuordnung der Produktbereiche und Produktgruppen zu den Teilhaushalten	366
Übersicht über die Verpflichtungsermächtigungen	383
Übersicht über den voraussichtlichen Stand der Rücklagen	384
Übersicht über den voraussichtlichen Stand der Rückstellungen	385
Übersicht über den voraussichtlichen Stand der Schulden	386
Kennzahlen zur Beurteilung der finanziellen Leistungsfähigkeit	387
Investitionsprogramm	388
Vorbericht Personalaufwendungen	450
Stellenplan	454
Übersicht Produktverantwortliche	459
Berechnung der Zahlungen aus dem FAG	461
Übersicht über die Beteiligungen der Stadt Riedlingen an Zweckverbänden, Unternehmen und Eigenbetrieben	466

Abkürzungsverzeichnis

a.o.	außerordentlich
Abs.	Absatz
AMD	ablulantes medizinisches Dienstleistungszentrum
ARGE	Arbeitsgemeinschaft
AZV	Abwasserzweckverband
BA	Bauabschnitt
BauGB	Baugesetzbuch
BC	Biberach
BFD	Bundesfreiwilligendienst
BHKW	Blockheizkraftwerk
BM	Bürgermeister
BT	Bundestag
BÜ	Bahnüberführung
BW	Baden-Württemberg
DGUV	Deutsche Gesetzliche Unfallversicherung
DING	Donau-Iller-Nahverkehrsverbund GmbH
eAkte	elektronische Akte
EEA	European Energy Award
EEWärmeG	Erneuerbare-Energien-Wärme-Gesetz
EigBG	Eigenbetriebsgesetz
EigBVO	Eigenbetriebsverordnung
ELR	Entwicklungsprogramm ländlicher Raum
EStG	Einkommensteuergesetz
EU	Europäische Union
EW	Einwohner
EWärmeG	Erneuerbare-Wärme-Gesetz
EWZ	Einwohnerzahl
FAG	Finanzausgleichsgesetz
FFH	Flora-Fauna-Habitat
FFW	Freiwillige Feuerwehr
F1St.	Flurstück
FSJ	Freiwilliges soziales Jahr
GBU	Gefährdungsbeurteilung
Gde	Gemeinde
GemHVO	Gemeindehaushaltsverordnung
GemO	Gemeindeordnung
GPA	Gemeindeprüfungsanstalt
GR	Gemeinderat
GSR	Geschwister-Scholl-Realschule
Gt	Gemeindetag
GuV	Gewinn- und Verlustrechnung
GVV	Gemeindeverwaltungsverband
HH	Haushalt
HHJ	Haushaltsjahr
IGIDoBu	Interkommunaler Gewerbe- und Industriepark Donau Bussen

IuK Technik	Informations- und Kommunikationstechnik
JCS / JCGS	Joseph-Christian-Gemeinschaftsschule
KGR	Kreisgymnasium Riedlingen
KGSt	Kommunale Gemeinschaftsstelle für Verwaltungsmanagement
KostO	Kostenordnung
KST	Kostenstellen
KT	Kostenträger
KVJS	Kommunalverband für Jugend und Soziales
LDSG	Landesdatenschutzgesetz
LBO	Landesbauordnung
LT	Landtag
Mgl	Mitglied
NKHR	Neues kommunales Haushaltsrecht
ÖPNV	öffentlicher Personennahverkehr
OTG	Oberschwaben Tourismus GmbH
OWiG	Ordnungswidrigkeitengesetz
PEFC	Programme for the endorsement of forest certification
RJ	Rechnungsjahr
SGB	Sozialgesetzbuch
SK	Sachkonto
SL	Schulleiter
SRH	Fernhochschule
TEP	Tourist Energy Point
TOP	Tagesordnungspunkt
TTH	Teilhaushalt
TVöD	Tarifvertrag öffentlicher Dienst
UVV	Unfallverhütungsvorschrift
VE	Verpflichtungsermächtigung
VG	Verwaltungsgemeinschaft
VHS	Volkshochschule
VJ	Vorjahr
VKB	Verwaltungskostenbeitrag
WEG	Wohnungseigentumsgesetz
ZV	Zweckverband

Stadt Riedlingen
Landkreis Biberach
Vorbericht zum Haushaltsplan 2024

1. Allgemeine Ausführungen zur Haushaltsentwicklung 2022

Das Haushaltsjahr 2022 wird mit einem positiven ordentlichen Ergebnis abschließen.

Die Gewerbesteuereinnahmen liegen 2022 mit 5.061.702,45 € deutlich über dem Planansatz von 3,5 Mio. €.

Bei der Grundsteuer A liegt das Ergebnis mit 82.337,03 € knapp unter dem Planansatz; die Grundsteuer B liegt mit einem Ergebnis von 1.585.011,13 € über dem Planansatz von 1.530.000 €.

Der Gemeindeanteil an der Einkommenssteuer liegt mit 5.206.071,37 € um rund 240.000 € unter dem Planansatz.

Die Schlüsselzuweisungen mit 9.791.190,80 € übersteigen den Planansatz um etwa 802.000 €.

Das veranschlagte ordentliche Ergebnis von 1.179.275 € kann voraussichtlich deutlich übertroffen werden. Nach dem bisherigen Stand des Jahresabschlusses 2022 gehen wir von einem ordentlichen Ergebnis von rund +4,5 Mio. € aus. Hinzu kommt ein außerordentlicher Ertrag hauptsächlich aus dem Verkauf von Baugrundstücken in Höhe von rund 410.000 € und außerordentliche Aufwendungen in Höhe von rund 24.000 €. Damit kann die Stadt Riedlingen das Jahr 2022 voraussichtlich mit einem Gesamtergebnis in Höhe von + 4,38 Mio. € abschließen.

Bei den Finanzierungsmitteln konnte 2022 im Ergebnishaushalt ein Zahlungsmittelüberschuss in Höhe von rund 6,2 Mio. € erwirtschaftet werden. Aus den Ein- und Auszahlungen für Investitionen ergab sich ein Finanzierungsmittelbedarf in Höhe von rund 3,4 Mio. €.

Die Stadt Riedlingen hatte zum Jahresende 2022 liquide Mittel in Höhe von rund 20 Mio. €.

Der Schuldenstand verringerte sich zum 31.12.2022 um die ordentliche Tilgung in Höhe von 207.128,16 € auf 3.055.600,32 €. Das ergibt zum Jahresende eine Pro-Kopf-Verschuldung von 279,61 € für den städtischen Haushalt.

2. Allgemeine Ausführungen zur Haushaltsentwicklung 2023

Das Haushaltsjahr 2023 wird voraussichtlich mit einem positiven ordentlichen Ergebnis abschließen.

Die Gewerbesteuereinnahmen liegen 2023 derzeit bei 6.373.106,57 € und somit deutlich über dem Planansatz von 4.000.000 €.

Bei der Grundsteuer A liegt das Ergebnis mit 93.332,64 € etwas über dem Planansatz; die Grundsteuer B hingegen liegt mit einem Ergebnis von 1.567.793,28 € knapp unter dem Planansatz.

Beim Gemeindeanteil an der Einkommenssteuer liegt der Anteil der Stadt Riedlingen voraussichtlich bei rund 5,90 Mio. € und damit etwas unter dem Planansatz in Höhe von 5,96 Mio. €.

Bei den Schlüsselzuweisungen wird der Planansatz von 9.339.000 € etwas überschritten.

Der Ergebnishaushalt 2023 wird voraussichtlich mit einem ordentlichen Ergebnis von etwa + 4,5 Mio. € abschließen. Hinzu kommt ein außerordentlicher Ertrag, hauptsächlich aus dem Verkauf von Baugrundstücken mit etwa 650.000 € und außerordentliche Aufwendungen mit rund 6.500 €.

Bei den Finanzierungsmitteln kann 2023 im Ergebnishaushalt voraussichtlich ein Zahlungsmittelüberschuss in Höhe von rund 5,9 Mio. € erwirtschaftet werden. Aus den Ein- und Auszahlungen für Investitionen ergibt sich voraussichtlich ein Finanzierungsmittelbedarf in Höhe von rund 2,4 Mio. €.

Eine Darlehensaufnahme für Investitionen war 2023 nicht erforderlich, da der Bestand an Zahlungsmitteln die Auszahlungen decken konnte.

Der Schuldenstand verringert sich zum 31.12.2023 um die ordentliche Tilgung in Höhe von 207.128,16 € auf 2.848.472,16 €. Das ergibt zum Jahresende eine Pro-Kopf-Verschuldung von 255,54 € für den städtischen Haushalt.

3. Haushaltsplan 2024 - Allgemeines

Laut 1 Abs. 3 Nr. 1 GemHVO ist dem Haushaltsplan ein Vorbericht beizufügen. Dieser dient in erster Linie dazu, einen Überblick über die Entwicklung und den Stand der Haushaltswirtschaft zu erhalten. Im Fokus steht dabei die stetige Aufgabenerfüllung der Stadt Riedlingen.

Seit dem 01.01.2020 wird der Haushalt nach dem Neuen Kommunalen Haushaltsrecht (NKHR) aufgestellt.

Der Haushaltsplan besteht gemäß § 1 Abs. 1 GemHVO im NKHR aus

- dem Gesamthaushalt
- den Teilhaushalten
- dem Stellenplan.

Der Gesamthaushalt wird unterteilt in den Ergebnishaushalt, der den Ressourcenverbrauch und das Ressourcenaufkommen in Form von Aufwendungen und Erträgen abbildet sowie den Finanzhaushalt, der durch Ein- und Auszahlungen die Liquidität einer Kommune darstellt.

Des Weiteren wird der Gesamthaushalt in Teilhaushalte, die sich wiederum in einen Ergebnis- und Finanzhaushalt untergliedern, aufgeschlüsselt. Diese Teilhaushalte werden produktorientiert gebildet. Jeder einzelne Teilhaushalt stellt mindestens eine Bewirtschaftungseinheit (Budget) dar, der anschließend einem Verantwortungsbereich zugeordnet wird.

Eine weitere Komponente im NKHR ist der Stellenplan. Dieser hat die im Haushaltsjahr erforderlichen Stellen der Beamten und der nicht nur vorübergehend beschäftigten Arbeitnehmer auszuweisen. Ebenfalls ist eine Übersicht zu erstellen, aus der abzulesen ist, welche Stelle in welchem Teilhaushalt wieder zu finden ist.

4. Gesamtergebnishaushalt 2024

4.1 Erträge

Der Gesamtergebnishaushalt 2024 enthält ordentliche Erträge in Höhe von 33.419.500 €. Die wichtigsten Ertragsarten sind nachfolgend dargestellt:

	Ergebnishaushalt Ertragsarten	Ansatz Erträge 2024	%
+	Steuern u. ähnliche Abgaben	13.936.500 €	41,72
+	Zuweisungen u. Zuwendungen, Umlagen	14.493.700 €	43,40
+	Aufgelöste Investitionszuwendungen und –beiträge	777.800 €	2,33
+	Sonstige Transfererträge	29.000 €	0,09
+	Entgelte für öffentliche Leistungen oder Einrichtungen	1.222.800 €	3,66
+	Sonstige privatrechtliche Leistungsentgelte	815.900 €	2,44
+	Kostenerstattungen und Kostenumlagen	699.600 €	2,09
+	Zinsen und ähnliche Erträge	150.900 €	0,45
+	Aktivierete Eigenleistungen und Bestandsveränderungen	800.000 €	2,40
+	Sonstige ordentliche Erträge	473.500 €	1,42
+	Ordentliche Erträge	33.399.700 €	100 %

4.1.1 Steuern und ähnliche Abgaben

Kostenträgercode: 61100000

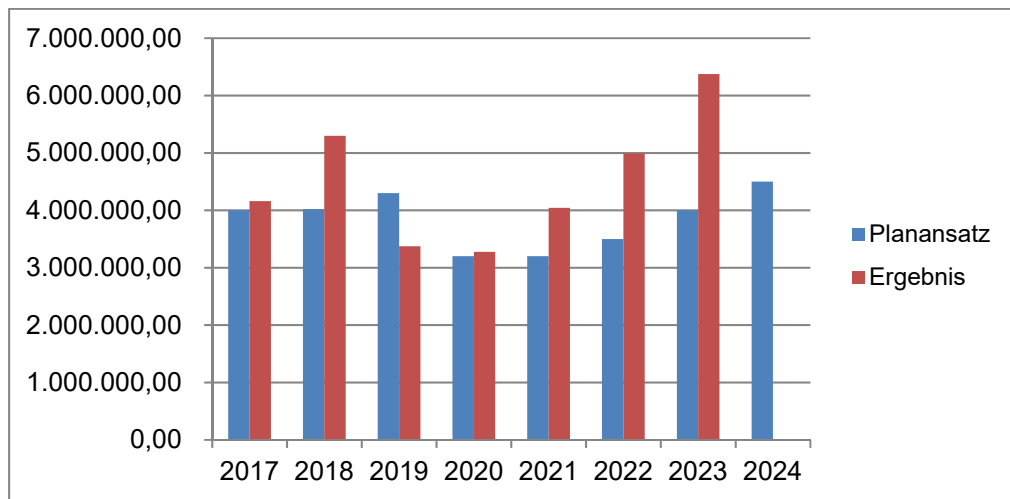
Grundsteuer A und B:

Der Ansatz für die Grundsteuer A erhöht sich im Vergleich zum Vorjahr etwas gestiegen und beträgt 94.000 €, bei der Grundsteuer B beträgt der Ansatz 1.565.000 €. Die Hebesätze bleiben unverändert.

Gewerbsteuer:

Die Gewerbsteuer 2024 liegt mit 4.500.000 € zwar etwas höher als 2023 aber wird dennoch vorsichtig veranschlagt. Der Hebesatz bleibt dabei unverändert.

Nachfolgend noch eine Übersicht über die tatsächlichen Gewerbesteuererinnahmen der Jahre 2017 bis 2023 mitsamt den Planansätzen:



Im Durchschnitt dieses Zeitraums von sieben Jahren erzielte die Stadt Gewerbesteuererinnahmen in Höhe von rd. 4,5 Mio. € jährlich.

Einkommenssteuer:

Das Gesamtvolumen im Land für 2024 liegt bei rund 7,795 Mrd. € geschätzt. Die Schlüsselzahl der Stadt Riedlingen beträgt 0,0007808, sodass sich ein Ansatz mit 6.086.300 € im Ertrag ergibt.

Umsatzsteueranteil:

Der Umsatzsteueranteil des Landes ist im Vergleich zum Vorjahresansatz gestiegen. Das Gesamtvolumen im Land wird auf 1,185 Mrd. € geschätzt. Es gilt die Schlüsselzahl 0,0006206, so dass der Anteil der Stadt Riedlingen 735.454 € beträgt.

4.1.2 Zuweisungen und Zuwendungen, Umlagen

Kostenträgercode: 61100000

Anteil am Familienleistungsausgleich

Das Gesamtvolumen im Land beträgt 641,5 Mio. €. Der Planansatz für die Stadt Riedlingen – die zugrunde zu legende Schlüsselzahl ist die gleiche wie beim Gemeindeanteil an der Einkommenssteuer – beläuft sich auf 500.800 €.

Schlüsselzuweisungen

Der Planansatz 2024 liegt bei 11.145.600 €. Im Vergleich zum Vorjahresplanansatz erhöhen sich die Schlüsselzuweisungen um 1.553.400 €.

Kindergartenlastenausgleich

Beim Kindergartenlastenausgleich nach § 29 FAG (Kindergarten- und Kleinkindbetreuung) beträgt der Ansatz für 2024 in Summe 1.316.600 €.

4.1.3 Aufgelöste Investitionszuwendungen und -beiträge

Die gesamte Auflösungshöhe im Haushaltsplan 2024 liegt bei 777.800 €. Dies entspricht etwa 2,33 % der gesamten Erträge. Auflösungen werden über den ganzen Haushalt verteilt gebildet – eben in allen Produktbereichen, in denen in den Vorjahren Investitionen getätigt wurden, die u.a. durch Zuschüsse und Beiträge finanziert wurden. Sie bilden das Gegenstück zu den Abschreibungen.

4.2 Gesamtergebnishaushalt 2024 – Aufwendungen

Der Gesamtergebnishaushalt 2024 enthält Aufwendungen in Höhe von 32.992.000 €. Die wichtigsten Aufwendungsarten sind nachfolgend dargestellt:

Lfd. Nr.		Ergebnishaushalt Aufwendungsarten	Ansatz Aufwendungen 2022	%
12	-	Personalaufwendungen	- 11.173.200 €	33,87
14	-	Aufwendungen für Sach- und Dienstleistungen	- 6.768.100 €	20,51
15	-	Abschreibungen	- 2.643.800 €	8,01
16	-	Zinsen und ähnliche Aufwendungen	- 40.000 €	0,12
17	-	Transferaufwendungen	- 10.161.200 €	30,80
18	-	Sonstige ordentliche Aufwendungen	- 2.205.700 €	6,69
19	=	Ordentliche Aufwendungen	- 32.992.000 €	100 ,00
20	=	Veranschlagtes ordentliches Ergebnis	407.700 €	
23	=	Veranschlagtes Sonderergebnis	0€	
24	=	Veranschlagtes Gesamtergebnis	407.700 €	

Das geplante ordentliche Ergebnis für 2024 weist einen Überschuss von 407.700 € (Saldo zwischen Erträge und Aufwendungen) aus. Der Aufwendungsdeckungsgrad beträgt damit über 100 %.

4.2.1 Personalaufwendungen

Kostenträgercode: 11210000

Insgesamt sind Personalaufwendungen mit den Aufwendungen für die Ehrenbeamten mit 11.300.000 € veranschlagt.

Im Haushaltsjahr 2023 waren 10,1 Mio. € eingeplant.

4.2.2 Aufwendungen für Sach- und Dienstleistungen

Der Planansatz hierfür beträgt 6.768.100 €. Diese Aufwendungen umfassen beispielsweise die laufenden Kosten für die Unterhaltung und Bewirtschaftung von Gebäuden und Straßen, so wie für Unterrichts- und Spielmaterial für die Schulen und Kindertagesstätten.

4.2.3 Abschreibungen

Die Abschreibungen belaufen sich 2024 voraussichtlich auf 2.643.800 €; dies entspricht rund 8,02% der gesamten Aufwendungen. Sie verteilen sich über alle Produktbereiche des Haushalts, in denen in den Vorjahren Investitionen getätigt wurden.

4.2.4 Zinsen und ähnliche Aufwendungen

Kostenträgercode: 61200000

Die Zinsbelastung für die Darlehen liegt 2024 bei rund 40.000 €. Die Zahlung für die ordentliche Tilgung beträgt 207.200 €.

4.2.5 Transferaufwendungen

Die Transferaufwendungen – Umlagezahlungen an Land und Kreis sowie Verbände etc. – liegen bei 30,80 %. Innerhalb dieser Zahlungen machen die Umlagen an das Land und den Kreis mit ca. 90 % den Großteil aus.

Zuschüsse für Vereine

Kostenträgercode: 28100000, 26200400, 42100000

Vereine in den Bereichen „Musik“, „Sport“ und „Kultur“ können von der Stadt Riedlingen bezuschusst werden. Es stehen beispielsweise Zuschüsse für die Jugendförderung und einmalige Zuwendungen und Anschaffungen für Uniformen und Musikinstrumente, für die Nutzung der Turnhallen und des Hallenbads zur Verfügung. Daneben werden auch eine institutionelle Förderung an die Conrad Graf-Musikschule, die VHS und die SRH gewährt.

Im Haushalt 2024 steht für diese Förderung eine Summe von 439.600 € zur Verfügung.

Für den Theatersommer sind bei den Aufwendungen für sonstige Sach- und Dienstleistungen 15.000 € Kooperationsmittel für das „Theater Lindenhof“ veranschlagt. Zusätzliche Mittel für eine größere Aufführung sind erst wieder im Jahr 2025 veranschlagt.

Gewerbesteuerumlage

Kostenträgercode: 61100000

Der Planansatz der Umlage beträgt 476.500 €. Die Gewerbesteuerumlage berechnet sich direkt aus dem jährlichen Ansatz für die Gewerbesteuereinzahlungen.

Finanzausgleichsumlage

Kostenträgercode: 61100000

Im Jahr 2024 muss voraussichtlich eine Umlage in Höhe von 4.331.700 € an das Land abgeführt werden.

Kreisumlage

Kostenträgercode: 61100000

Für die Kreisumlage ergibt sich für die Stadt Riedlingen ein Ansatz von 4.802.100 €. Die Berechnung erfolgt aus der Steuerkraftsumme der Stadt, die sich aus den Einnahmen des Jahres 2022 berechnet. Der berechneten Kreisumlage liegt der Hebesatz von 24,5 % zugrunde.

4.3 Gesamtfinanzhaushalt

Der Finanzhaushalt gibt Aufschluss über die Gesamtsumme der Einzahlungen und Auszahlungen sowie deren sachliche Verteilung. Es wird aufgezeigt, wie sich der Bestand an Zahlungsmitteln entwickelt.

Dargestellt werden die Zahlungsvorgänge getrennt nach Mittelherkunft (Einzahlungen aus laufender Verwaltungstätigkeit, Einzahlungen aus Investitions- und Finanzierungstätigkeit) und nach der Mittelverwendung (Auszahlungen aus laufender Verwaltungstätigkeit, Auszahlungen aus Investitions- und Finanzierungstätigkeit).

Im Jahr 2024 sind Auszahlungen in Höhe von 17.383.300 € für Investitionen vorgesehen. Dem gegenüber stehen Einzahlungen in Höhe von 6.647.000 €. Aus dem Ergebnishaushalt ist ein Zahlungsmittelüberschuss in Höhe von 1.573.700 € geplant. Hinzu kommen die Darlehenstilgungen mit 207.200 € und ein Kassenkredit für das Wasserwerk in Höhe von 150.000 €. Dies bedeutet, dass die Änderung des Finanzierungsmittelbestands zum Jahresende – also die Liquidität – um 9.519.800 € abnimmt.

Damit beträgt der Zahlungsmittelbestand zum Ende des Jahres 2024 voraussichtlich rund 8.980.200 €.

Wegen der gegebenen Liquidität im Jahr 2024– und voraussichtlich auch in den kommenden Jahren – ist die Aufnahme von Krediten nicht notwendig.

4.3.1 Einzahlungen aus Investitionstätigkeit

Der Gesamtfinanzhaushalt 2024 enthält Einzahlungen aus Investitionstätigkeit in Höhe von 6.647.000 €. Die wichtigsten Einzahlungen sind nachfolgend dargestellt:

4.3.1.1 Einzahlungen aus Investitionszuwendungen

Städtischer Betriebshof

Kostenträgercode: 11240000

Im Jahr 2024 wird der Neubau des städtischen Betriebshofs in der Kastanienallee weiter umgesetzt. Der zu erwartende Zuschuss beläuft sich auf 37.500 €.

Anbau Kindergarten Neufra

Im Jahr 2024 wird der Anbau am Kindergarten Neufra weiter umgesetzt. Der zu erwartende Zuschuss beläuft sich auf 50.000 €.

Stadtsanierung

Im Rahmen der Stadtsanierung sind im Jahr 2024 für städtische und private Maßnahmen Zuschüsse in Höhe von rund 278.200 € eingeplant. Dieser Zuschuss deckt rd. 60 % der Kosten, die für die Stadt durch Stadtsanierungsmaßnahmen entstehen.

4.3.1.2 Einzahlungen aus der Veräußerung von Sachvermögen

Verkauf von Grundstücken und Gebäuden

Im Baugebiet „Michael-Holzhay-Straße“ können Bauplätze veräußert werden. In den Baugebieten in den Teilorten sollen im Laufe des Jahres 2024 weitere Bauplätze zur Verfügung stehen.

4.3.2 Auszahlungen aus Investitionstätigkeit

Der Gesamtfinanzhaushalt 2024 enthält Auszahlungen für Investitionen in Höhe von 16.345.300 €. Die wichtigsten Auszahlungen sind nachfolgend dargestellt:

4.3.2.1 Auszahlungen für den Erwerb von Grundstücken und Gebäuden

Für den Kauf von Grundstücken und Gebäuden werden 1.186.500 € zur Verfügung gestellt. Geplant sind in diesem Bereich Grunderwerbe für neue Baugebiete in den Teilorten., sowie der Grunderwerb in Daugendorf. Außerdem sind in diesem Betrag die Wasserversorgungs- und Abwasserbeiträge enthalten, die für neu erschlossene Baugebiete an die Eigenbetriebe bezahlt werden müssen.

4.3.2.2 Auszahlungen für Baumaßnahmen

Für Baumaßnahmen sind 2024 Auszahlungen von insgesamt 14.438.000 € eingeplant.

Die größten Maßnahmen sind:

Hochbaumaßnahmen

Städtische Betriebshöfe	650.000 €
Erweiterung Kiga Neufra	700.000 €
Neubau Kiga	2.100.000 €
Ambulantes medizinische Dienstleistungszentrum	2.835.000 €

Tiefbaumaßnahmen

Breitbandausbau	3.510.000 €
Erschließung „Schwabenstraße“	400.000 €
Sanierung Hindenburgstraße	205.000 €
Erneuerung der „Januarius-Zick-Straße“, Zell	339.000 €
Erneuerung der „Januarius-Zick-Straße“ 2. BA, Zell	300.000 €

Städtische Betriebshöfe

Im Haushaltsjahr 2024 wird der Neubau der städtischen Betriebshöfe abschließend geplant und mit der Umsetzung begonnen. Hierfür ist im Haushaltsplan 2024 ein Betrag in Höhe von 650.000 € veranschlagt.

Erweiterung Kiga Neufra

Die Baumaßnahme soll 2024 abgeschlossen werden.

Neubau Kiga

Aufgrund der zu erwartenden Kinderzahlen in den kommenden Jahren sind weitere Kindergärten notwendig. Im Haushaltsjahr 2024 wird der Neubau eines Kindergartens geplant und mit der Umsetzung begonnen. Hierfür ist im Haushaltsplan 2024 ein Betrag in Höhe von 2.100.000 € eingestellt.

Neubau und Erschließung Wohngebiete

Kostenträgercode: 54100100

Im Jahr 2024 wird das Baugebiet „Bühl II“ in Bechingen abgeschlossen und abgerechnet. In weiteren Teilorten wird mit der Erschließungsplanung begonnen. Außerdem wird in Zell die Januarius-Zick-Straße komplett erneuert.

Breitbandinfrastruktur

Kostenträgercode: 53600000

Im Jahr 2024 sind 3,5 Mio. € für den Breitbandausbau eingeplant. Außerdem werden im Zuge der Erschließungsarbeiten sowie der Erneuerungen im Wasser- und Abwasserbereich zumindest immer Leerrohre für den Breitbandausbau mitverlegt.

4.3.2.3 Auszahlungen für den Erwerb von beweglichem Sachvermögen

Für den Erwerb von Sachvermögen sind Auszahlungen von insgesamt 433.500 € eingeplant. Hierbei handelt es sich meist um den Erwerb von Ausstattungsgegenständen und -geräte (z.B. Möbel, Gartenspielgeräte für Kindergärten), Maschinen und Fahrzeuge.

Die größten Investitionen sind 2024 in den Kindergärten geplant für verschiedene Ausstattungsgegenstände mit insgesamt 53.000 € und Gartenspielgeräten mit 50.000 €

4.3.2.4 Auszahlungen für Investitionsförderungsmaßnahmen

Unter diesem Titel sind Investitionen Dritter gebucht, die von der Stadt Riedlingen gefördert werden. Hierunter fallen z.B. die Investitionen der kirchlichen Kindergärten zu deren Zuschussung sich die Stadt vertraglich verpflichtet hat, der Zuschuss zu Investitionen Privater im Rahmen der Stadtsanierung oder die Investitionskostenumlagen an den Kreisfeuerlöschverband und den IGI DoBu.

Die größten Posten sind in Haushaltsjahr 2024:

Umbau katholischer Kindergarten	500.000 €
Stadtsanierung	463.500 €

5. Schulden

Die Entwicklung der Schulden und der einzelnen Darlehen sind in der Anlage „Übersicht über den voraussichtlichen Stand der Schulden“ dargestellt. Aus heutiger Sicht ist auch mittelfristig keine Darlehensaufnahme für Investitionen notwendig; die geplanten Investitionen können aus den vorhandenen liquiden Mitteln und aus den erwirtschafteten Überschüssen finanziert werden.

Zur Entwicklung der Schulden bei den Eigenbetrieben wird auf deren Wirtschaftspläne verwiesen.

Voraussichtlicher Stand der Schulden am			
01.01.2024	Neuaufnahme 2024	Tilgung 2024 geplant	01.01.2025 voraussichtlich
2.848.472,16 €	0 €	207.128,16 €	2.641.344 €

6. Mittelfristige Finanzplanung von 2025 bis 2027

Die mittelfristige Finanzplanung erstreckt sich über drei Jahre (2025 – 2027) und ist mit der jährlichen Haushaltsplanung verbunden. Das Investitionsprogramm als Grundlage der Finanzplanung stellt ein mittelfristiges Arbeitsprogramm dar, welches den Rahmen für die künftige Haushaltsführung vorgeben kann.

Das Investitionsprogramm ist bei den einzelnen Produkten als Investitionsübersicht der Ein- und Auszahlungen bis ins Jahr 2026 dargestellt. Es ist nicht verbindlich und muss jährlich aktualisiert werden.

Für den kommunalen Finanzausgleich wurden die offiziellen Orientierungsdaten übernommen:

Steueraufkommen	2024	2025	2026	2027
Gemeindeanteil an der Einkommenssteuer	7.795.000.000 €	8.379.000.000 €	8.823.000.000 €	9.264.000.000 €
Gemeindeanteil an der Umsatzsteuer	1.185.000.000 €	1.224.000.000 €	1.249.000.000 €	1.274.000.000 €
Familienleistungs- ausgleich	641.500.000 €	669.000.000 €	686.000.000	703.000.000 €

6.1 Projektmanagement 2024 ff

Unter einem Projekt wird etwas Einmaliges, Neues und in der Regel Komplexes mit einem festen Projektbeginn und Projektende verstanden. Dies muss von der sogenannten kommunalen Aufgabe (Pflicht- und Weisungsaufgaben) unterschieden werden. Ein Projekt birgt teilweise ein großes Risiko und zählt nicht zur sonstigen Routinetätigkeit. Somit ist ein Projekt immer von der Linie losgelöst und erfordert interdisziplinäre Zusammenarbeit. Um das Ziel des Projekts erreichen zu können, sind Vorgaben, wie etwa Zeit, Ressourcen und Qualität zu berücksichtigen.

6.1.1 Metaprojekt I: Kindertageseinrichtungen

Die Stadt Riedlingen ist dafür verantwortlich, ausreichend Kinderbetreuungsplätze für Kinder im Alter von 0 – 6 Jahren zur Verfügung zu stellen, damit der Rechtsanspruch auf Betreuung (SGB VIII §24) erfüllt werden kann.

Zu diesem Zweck wird der Kindergarten im Ortsteil Neufra um eine Gruppe erweitert. Hierfür fallen in 2024 noch Kosten für die Fertigstellung und die Außenanlagen an.

Um nicht nur die Quantität, sondern auch die Qualität der Betreuungsplätze in Riedlingen sicherzustellen, hat der Gemeinderat am 19.12.2022 das Strategiepapier „Kinderbetreuung in Riedlingen – Ausrichtungen für die Zukunft“ beschlossen.

Entsprechend diesem Papier sollen neben dem Anbau in Neufra ab 2024 Schritt für Schritt weitere bauliche Maßnahmen umgesetzt werden. Eine mögliche Kostenabfolge ist in der mittelfristigen Finanzplanung dargestellt.

Ziel: Schaffung zukunftsorientierter effizienterer Kindertagesstätten, die den steigenden Bedürfnissen (Kinder, Familien, Arbeitsplatz) gerecht werden.

6.1.2 Metaprojekt II: Vorbereitung Gartenschau 2035

Die Vorbereitungen für die Gartenschau 2035 in Riedlingen beginnen, wie bereits in der Bewerbung dargestellt, ab dem Jahr 2025. Teilprojekte, die sich positiv auf das Stadtbild auswirken, können jedoch bereits im Vorfeld ausgeführt werden. Dazu zählt der Bau der städtischen Betriebshöfe, welcher im Folgenden unter Projekte 2024 näher erläutert wird.

Entsprechend der Beauftragung durch den Gemeinderat wird zusammen mit dem Büro Planstatt Senner der Rahmenplan ausgearbeitet; er ist Voraussetzung für die Fördermittelbeantragung und die weiteren Verfahrensschritte. Hierbei wird bezogen auf die Daueranlagen eine Aufgliederung in folgende Bereiche getroffen:

- a) Gartenschau = Projekte mit Priorität auf die Gartenschau
- b) Klima = Projekte für die bereits ein positiver Förderantrag gestellt ist
- c) Kohärenz = Projekte / erforderliche städtische Maßnahmen

Siehe hierzu auch Anlage 2 zum Vorbericht.

6.1.3 Metaprojekt III: Digitalisierung

Auch die Digitalisierung ist ein Großprojekt, welches immer mehr das Leben und den Berufsalltag beeinflusst. Die Digitalisierung dient dazu, effizienter zu arbeiten. Anzuehende Projekte sind die Digitalisierung des Fachverfahrens zwischen Bund und Ländern sowie die Digitalisierung von

Verwaltungsprozessen, wie beispielsweise die endgültige digitale Arbeitszeiterfassung aller städtischen Mitarbeiter.

Ziel: Synergien und Einsparpotentiale durch digitale Ressourcen zu entwickeln und nachhaltig zu nutzen:

- Umstellung auf digitale Personalakte (begonnen)
- Umstellung auf virtuelles Baurechtsamt (begonnen)
- Umstellung auf digitale Steuerakte
- Umstellung auf digitale Archivierung von Belegen

Um den Fokus der angestrebten Investitionen der Stadt bis 2034 erkennbar zu machen, ist in der Anlage 1 zu diesem Vorbericht eine Zusammenfassung/Auflistung beigefügt.

6.2 Mittelfristiger Finanzplan: Ergebnishaushalt

(Rechnungsergebnisses 2023 - aktueller Buchungsstand)

Pos.	Name	Ergebnis 2022	Ansatz 2023	2024	2025	2026	2027
000	Ordentliche Erträge	0,00	0,00	0,00	0,00	0,00	0,00
010	+ Steuern und ähnliche Abgaben	13.695.662,00	13.310.000,00	13.936.500,00	14.438.200,00	14.813.600,00	15.186.800,00
020	+ Zuweisungen und Zuwendungen, Umlagen	12.869.780,00	12.942.500,00	14.493.700,00	14.445.800,00	14.465.100,00	14.069.900,00
025	+ Aufgelöste Investitionszuwendungen und -beiträge	0,00	472.200,00	777.800,00	939.900,00	1.078.600,00	1.075.900,00
030	+ Sonstige Transfererträge	13.527,00	17.000,00	29.000,00	17.000,00	17.000,00	17.000,00
040	+ Entgelte f. öffentl. Leistungen o. Einrichtungen	1.110.451,00	1.023.900,00	1.222.800,00	1.259.400,00	1.266.000,00	1.286.000,00
050	+ Sonstige privatrechtliche Leistungsentgelte	1.049.039,00	868.600,00	815.900,00	861.900,00	873.800,00	955.800,00
060	+ Kostenerstattungen und Kostenumlagen	610.964,00	732.400,00	699.600,00	693.600,00	693.600,00	693.600,00
070	+ Zinsen und ähnliche Erträge	112.724,00	103.500,00	150.900,00	147.900,00	144.900,00	141.900,00
080	+ Aktivierte Eigenleistungen und Bestandveränderg.	0,00	700.000,00	800.000,00	600.000,00	300.000,00	100.000,00
090	+ Sonstige ordentliche Erträge	547.196,00	475.800,00	473.500,00	473.500,00	473.500,00	473.500,00
100	= Ordentliche Erträge	30.009.343,00	30.645.900,00	33.399.700,00	33.877.200,00	34.126.100,00	34.000.400,00
109	Ordentliche Aufwendungen	0,00	0,00	0,00	0,00	0,00	0,00
110	- Personalaufwendungen	-8.725.886,00	-9.984.000,00	-11.173.200,00	-11.409.200,00	-11.756.200,00	-12.113.200,00
120	- Versorgungsaufwendungen	0,00	0,00	0,00	0,00	0,00	0,00
130	- Aufwendungen für Sach- und Dienstleistungen	-4.744.504,00	-6.966.435,00	-6.768.100,00	-5.826.700,00	-5.913.800,00	-5.158.900,00
140	- Abschreibungen	-81,00	-2.177.200,00	-2.643.800,00	-2.836.700,00	-3.048.300,00	-3.047.900,00
150	- Zinsen und ähnliche Aufwendungen	-87.048,00	-42.400,00	-40.000,00	-37.100,00	-34.200,00	-31.300,00
160	- Transferaufwendungen	-8.376.566,00	-9.152.400,00	-10.161.200,00	-10.427.000,00	-11.018.700,00	-10.869.800,00
170	- Sonstige ordentliche Aufwendungen	-1.758.972,00	-2.098.165,00	-2.205.700,00	-2.082.200,00	-2.032.200,00	-1.973.300,00
180	= Ordentliche Aufwendungen	-23.693.058,00	-30.420.600,00	-32.992.000,00	-32.618.900,00	-33.803.400,00	-33.194.400,00
190	= Veranschlagtes ordentliches Ergebnis	6.316.286,00	225.300,00	407.700,00	1.258.300,00	322.700,00	806.000,00

Nach heutiger Erhebung kann der Ergebnishaushalt 2024 und in allen Finanzplanungsjahren zusätzlich zu den Abschreibungen Überschüsse erwirtschaften. Das bedeutet auch, dass die Abschreibungen vollständig erwirtschaftet werden könnten. Das Eigenkapital der Stadt reduziert sich nicht – es werden keine Ressourcen verbraucht.

6.3 Mittelfristiger Finanzplan: Finanzhaushalt

(Rechnungsergebnis 2023 - aktueller Buchungsstand)

Pos.	Name	Ergebnis 2022	Ansatz 2023	2024	2025	2026	2027
010	+ Steuern und ähnliche Abgaben	13.576.989,00	13.310.000,00	13.936.500,00	14.438.200,00	14.813.600,00	15.186.800,00
020	+ Zuweisungen u. Zuwendungen u. allgemeine Umlagen	12.745.467,00	12.942.500,00	14.493.700,00	14.445.800,00	14.465.100,00	14.069.900,00
030	+ Sonstige Transfereinzahlungen	23.000,00	17.000,00	29.000,00	17.000,00	17.000,00	17.000,00
040	+ Entgelte für öffentliche Leistungen oder	1.272.421,00	1.023.900,00	1.222.800,00	1.259.400,00	1.266.000,00	1.286.000,00
050	+ Sonstige privatrechtliche Leistungsentgelte	939.837,00	868.600,00	815.900,00	861.900,00	873.800,00	955.800,00
060	+ Kostenerstattungen und Kostenumlagen	601.334,00	732.400,00	699.600,00	693.600,00	693.600,00	693.600,00
070	+ Zinsen und ähnliche Einzahlungen	112.582,00	103.500,00	150.900,00	147.900,00	144.900,00	141.900,00
080	+ Sonstige haushaltswirksame Einzahlungen	661.917,00	463.500,00	473.500,00	473.500,00	473.500,00	473.500,00
090	+ Summe Einzahlungen aus lfd. Verwaltungstätigkeit	29.933.547,00	29.461.400,00	31.821.900,00	32.337.300,00	32.747.500,00	32.824.500,00
091	+ Summe Einzahlungen aus lfd. Verwaltungstätigkeit	29.933.547,00	29.461.400,00	31.821.900,00	32.337.300,00	32.747.500,00	32.824.500,00
100	- Personalauszahlungen	-8.725.886,00	-9.984.000,00	-11.173.200,00	-11.409.200,00	-11.756.200,00	-12.113.200,00
110	- Versorgungsauszahlungen	0,00	0,00	0,00	0,00	0,00	0,00
120	- Auszahlungen für Sach- und Dienstleistungen	-4.725.630,00	-6.966.435,00	-6.768.100,00	-5.826.700,00	-5.913.800,00	-5.158.900,00
130	- Zinsen und ähnliche Auszahlungen	-104.680,00	-42.400,00	-40.000,00	-37.100,00	-34.200,00	-31.300,00
140	- Transferauszahlungen (ohne Investitionszuschüsse)	-8.362.114,00	-9.152.400,00	-10.161.200,00	-10.427.000,00	-11.018.700,00	-10.869.800,00
150	- Sonstige haushaltswirksame Auszahlung	-1.782.912,00	-2.014.067,00	-2.105.700,00	-1.982.200,00	-1.932.200,00	-1.873.300,00
160	- Summe Auszahlungen aus lfd. Verwaltungstätigkeit	-23.701.223,00	-28.159.302,00	-30.248.200,00	-29.682.200,00	-30.655.100,00	-30.046.500,00
161	- Summe Auszahlungen aus lfd. Verwaltungstätigkeit	-23.701.223,00	-28.159.302,00	-30.248.200,00	-29.682.200,00	-30.655.100,00	-30.046.500,00
170	= Zahlungsmittelüberschuss/-bedarf der	6.232.324,00	1.302.098,00	1.573.700,00	2.655.100,00	2.092.400,00	2.778.000,00
171	= Anteiliger Zahlungsmittelüberschuss/-bedarf der	6.232.324,00	1.302.098,00	1.573.700,00	2.655.100,00	2.092.400,00	2.778.000,00
180	+ Einzahlungen aus Investitionszuwendungen	903.682,00	2.418.100,00	5.627.000,00	6.546.200,00	2.490.700,00	1.101.000,00
181	+ Einzahlungen aus Investitionszuwendungen	903.682,00	2.418.100,00	5.627.000,00	6.546.200,00	2.490.700,00	1.101.000,00
190	+ Einzahlungen aus Investitionsbeiträgen und ähnl.	29.273,00	45.000,00	0,00	0,00	0,00	0,00
191	+ Einzahlungen aus Investitionsbeiträgen und ähnl.	29.273,00	45.000,00	0,00	0,00	0,00	0,00
200	+ Einzahlungen aus der Veräußerung v. Sachvermögen	1.400.602,00	1.157.000,00	925.000,00	1.045.000,00	1.580.000,00	1.790.000,00
201	+ Einzahlungen aus der Veräußerung von	1.400.602,00	1.157.000,00	925.000,00	1.045.000,00	1.580.000,00	1.790.000,00
210	+ Einzahlungen aus der Veräußerung v.	0,00	0,00	0,00	0,00	0,00	0,00
211	+ Einzahlungen aus der Veräußerung von	0,00	0,00	0,00	0,00	0,00	0,00
220	+ Einzahlungen für sonstige	1.284,00	0,00	95.000,00	95.000,00	95.000,00	95.000,00
221	+ Einzahlungen für sonstige	1.284,00	0,00	95.000,00	95.000,00	95.000,00	95.000,00
230	= Einzahlungen aus Investitionstätigkeit	2.334.840,00	3.620.100,00	6.647.000,00	7.686.200,00	4.165.700,00	2.986.000,00
231	= Einzahlungen aus Investitionstätigkeit	0,00	0,00	0,00	0,00	0,00	0,00
240	- Auszahlungen für den Erwerb von Grundstücken	-494.936,00	-905.500,00	-1.186.500,00	-466.000,00	-727.000,00	-415.000,00
241	- Auszahlungen für den Erwerb von Grundstücken	-494.936,00	-905.500,00	-1.186.500,00	-466.000,00	-727.000,00	-415.000,00
250	- Auszahlungen für Baumaßnahmen	-3.721.546,00	-7.826.204,00	-14.438.000,00	-10.632.000,00	-5.501.000,00	-3.830.000,00
251	- Auszahlungen für Baumaßnahmen	-3.721.546,00	-7.826.204,00	-14.438.000,00	-10.632.000,00	-5.501.000,00	-3.830.000,00
260	- Auszahlungen für den Erwerb von beweglichem	-1.339.257,00	-557.296,00	-433.500,00	-452.000,00	-647.000,00	-147.000,00
261	- Auszahlungen für den Erwerb von beweglichem	-1.339.257,00	-557.296,00	-433.500,00	-452.000,00	-647.000,00	-147.000,00
270	- Auszahlungen für den Erwerb von Finanzvermögen	-3.850,00	0,00	-310.000,00	-30.000,00	-30.000,00	-30.000,00
271	- Auszahlungen für den Erwerb von Finanzvermögen	-3.850,00	0,00	-310.000,00	-30.000,00	-30.000,00	-30.000,00
280	- Auszahlungen f. Investitionsförderungsmaßnahmen	-182.576,00	-623.700,00	-995.300,00	-1.066.700,00	-215.000,00	-215.000,00
281	- Auszahlungen f. Investitionsförderungsmaßnahmen	-182.576,00	-623.700,00	-995.300,00	-1.066.700,00	-215.000,00	-215.000,00
290	- Auszahlungen für den Erwerb von immateriellen	-12.697,00	-95.000,00	-20.000,00	0,00	0,00	0,00
291	- Auszahlungen für den Erwerb von immateriellen	-12.697,00	-95.000,00	-20.000,00	0,00	0,00	0,00
300	= Auszahlungen aus Investitionstätigkeit	-5.754.862,00	-10.007.700,00	-17.383.300,00	-12.646.700,00	-7.120.000,00	-4.637.000,00
301	= Auszahlungen aus Investitionstätigkeit	0,00	0,00	0,00	0,00	0,00	0,00
310	= Veranschl. Finanzierungsmittelüberschuss/	-3.420.022,00	-6.387.600,00	-10.736.300,00	-4.960.500,00	-2.954.300,00	-1.651.000,00
311	= Veranschl. Finanzierungsmittelüberschuss/	0,00	0,00	0,00	0,00	0,00	0,00
320	= Veranschl. Finanzierungsmittelüberschuss/	2.812.302,00	-5.085.502,00	-9.162.600,00	-2.305.400,00	-861.900,00	1.127.000,00
321	= Veranschl. Finanzierungsmittelüberschuss/	6.232.324,00	1.302.098,00	1.573.700,00	2.655.100,00	2.092.400,00	2.778.000,00
330	+ Einzahlungen aus der Aufnahme von Krediten	100.000,00	0,00	0,00	150.000,00	0,00	0,00
340	- Auszahlungen für die Tilgung von Krediten	-307.128,00	-207.200,00	-357.200,00	-207.200,00	-207.200,00	-207.200,00
350	= Veranschl. Finanzierungsmittelüberschuss/-bedarf	-207.128,00	-207.200,00	-357.200,00	-57.200,00	-207.200,00	-207.200,00
360	= Veranschl. Änderg. des Finanzierungsmittelbest.	2.605.174,00	-5.292.702,00	-9.519.800,00	-2.362.600,00	-1.069.100,00	919.800,00
365	nachrichtlich:	0,00	0,00	0,00	0,00	0,00	0,00
370	+ Haushaltsunwirksame Einzahlungen	305.559,00	0,00	0,00	0,00	0,00	0,00
380	- Haushaltsunwirksame Auszahlungen	-3.287.668,00	0,00	0,00	0,00	0,00	0,00
390	= Überschuss/Bedarf aus haushaltsunwirks. EZ u. AZ	-2.982.109,00	0,00	0,00	0,00	0,00	0,00
400	den voraussichtlichen Bestand an liquiden	202,00	15.000.000,00	18.500.000,00	8.980.200,00	6.617.600,00	5.548.500,00

In den Jahren 2024 bis 2027 können die Zahlungsmittelüberschüsse des Ergebnishaushalts die hohen Auszahlungen aus Investitionstätigkeit nicht ausgleichen. Dank des hohen Bestandes an liquiden Eigenmitteln können die Fehlbeträge jedoch aufgefangen werden.

Grundsätzlich bitte ich zu bedenken, dass die Erträge im Löwenanteil aus Steuern, Zuweisungen und Umlagen bestehen – die wesentlichen Faktoren für eine positive Entwicklung dieser Bereiche liegen nicht in der Hoheit maßgeblicher städtischer Einflussnahme.

Nicht der Wunsch nach einem Produkt oder gar Projekt darf Entscheidungsgrundlage sein, sondern die Notwendigkeit zur Aufgabenerfüllung und die Umsetzbarkeit im geplanten Zeit- und Finanzrahmen. Ohne eine produktübergreifende kritische Vorplanung ist der Erfolg dauerhaft nicht leistbar:

Nicht „was können wir im Haushalt finanzieren“ darf die Leitschnur sein, sondern „das im Haushalt angemeldete Projekt ist in der gesetzten Zeit umgesetzt und in der angestrebten Qualität und Güte geschaffen“.

Konrad Adenauer brachte es zum Ausdruck:

„Es ist entscheidend in der Politik, dass man nicht Phantasien oder Utopien nachläuft, sondern – genauso wie es der Handwerker, der Kaufmann, der Landwirt in seinem Beruf tun muss – klar den Realitäten Rechnung trägt!“

Anlagen zum Vorbericht

Anlage 1: Auflistung der angestrebten Investitionen der Stadt Riedlingen bis 2034

Anlage 2: Investitionen Gartenschaumaßnahmen

Riedlingen, den 4. März 2024

Elmar Seifert

Stadtoberverwaltungsrat

Bettina Neuburger

stellv. Kämmerin

Sabrina Breimayer

Auflistung der angestrebten Investitionen der Stadt Riedlingen bis 2034

Investition	Name	eingestellt 2024-2027		bis 2034 notwendig/geplant		Erläuterungen
		Ausgaben	Einnahmen	Ausgaben	Einnahmen	
B-1124-001	Lagerhalle Kastanienallee	800.000 €	50.000 €	800.000 €	50.000 €	bewilligter Zuschuss - Ausgleichstock
B-1124-004	städtischer Betriebshof	50.000 €		6.450.000 €		
B-1124-006	Feuerwehrhaus Riedlingen - Anbau Verwaltung			7.250.000 €		
B-1124-202	Erweiterung Kiga Neufa	700.000 €	50.000 €	700.000 €	50.000 €	
B-1124-203	Neubau Naturkindergarten			7.300.000 €	1.460.000 €	Ausgleichstockzuschuss mit 20% geschätzt
B-1124-204	Neubau Kiga	3.050.000 €	610.000 €	6.750.000 €	1.350.000 €	Ausgleichstockzuschuss mit 20% geschätzt
B-1124-205	Neubau Kiga Teilort			6.500.000 €	1.300.000 €	Ausgleichstockzuschuss mit 20% geschätzt
B-1124-252	Sanierung GSR EG			4.150.000 €		
B-1124-253	GSR Pausenhof			300.000 €		
B-1124-303	St.-Gerhard-Schule Soccerfeld	50.000 €		50.000 €		
B-1124-352	Umgestaltung Pausenhof JCS	200.000 €		200.000 €		inkl. Soccerfeld
B-4140-002	Ambulantes medizinisches Dienstleistungszentrum	4.500.000 €	1.932.000 €	4.500.000 €	1.932.000 €	vom Kreistag zugesagter Zuschuss
B-4140-003	öffentliche Parkplatzanlage auf der Klinge	576.000 €		576.000 €		
B-4240-001	Hallenbad	37.000 €		37.000 €		
B-4241-001	Neubau Tunrhalle Johannes-Wagner-Straße			4.250.000 €		
B-5110-001	Stadtsanierung städtische Maßnahmen	114.000 €	83.600 €	114.000 €	83.600 €	bewilligter Zuschuss
B-5360-001	Breitbandausbau	8.810.000 €	7.048.000 €	8.810.000 €	7.048.000 €	bewilligter Zuschuss
B-5410-002	Konrad-Manopp-Straße	369.000 €		369.000 €		
B-5410-003	Schwarzachbrücke	2.940.000 €	882.000 €	4.340.000 €	1.302.000 €	geschätzter Zuschuss 30%
B-5410-006	BÜ Eichenau	5.000 €		5.000 €		
B-5410-008	Schillerstraße	15.000 €		15.000 €		
B-5410-010	Erschließung Schwabenstraße	400.000 €		400.000 €		
B-5410-011	Erschließung Klinge II, Michael-Holzhay-Straße	55.000 €	3.650.000 €	55.000 €	5.166.000 €	Bauplatzverkauf
B-5410-013	Umsetzung Radwegekonzept B311	290.000 €		290.000 €		
B-5410-014	Brücke Eichenau Radweg	50.000 €		50.000 €		
B-5410-015	Sanierung Hindenburgstraße	3.705.000 €	1.111.500 €	4.200.000 €	1.260.000 €	geschätzter Zuschuss 30%
B-5410-016	Anbindung Park and Ride			3.450.000 €	1.035.000 €	geschätzter Zuschuss 30%
B-5410-017	Umgestaltung De-Pay-Straße	58.000 €	17.400 €	58.000 €	17.400 €	geschätzter Zuschuss 30%
	Grunderwerb KAG-Beiträge	35.000 €	10.500 €	35.000 €	10.500 €	geschätzter Zuschuss 30%
B-5410-018	Umgestaltung Mühlinsel - Flurbereinigung	548.000 €	219.200 €	2.184.000 €	573.600 €	geschätzter Zuschuss 40%
B-5410-019	Brunnenplätze in der Altstadt	1.070.000 €	909.500 €	1.901.000 €	909.500 €	bewilligter Zuschuss
B-5410-021	Fußgängersteg Breyscher Kanal			355.000 €	88.750 €	geschätzter Zuschuss 25%
B-5410-022	Gestaltung Tuchplatz			267.000 €	66.750 €	geschätzter Zuschuss 25%
B-5410-023	Brücke Hochwasserkanal zur Mißmahl'schen Anlage			710.000 €	177.500 €	geschätzter Zuschuss 25%
B-5410-501	Erschließung Baugebiet Grüningen	590.000 €	200.000 €	628.000 €	1.358.000 €	Bauplatzverkauf
	Grunderwerb KAG-Beiträge	480.000 €		480.000 €		
B-5410-603	Erschließung Gewerbegebiet B311	50.000 €		50.000 €		
B-5410-604	Erschließung Tristel	1.015.000 €	730.000 €	1.416.000 €	2.373.000 €	Bauplatzverkauf; 2 Bauplätze pro Jahr
	Grunderwerb KAG-Beiträge	160.000 €		160.000 €		
B-5410-605	Entstehung Dorfplatz Neufra	450.000 €		500.000 €		
B-5410-700	Umgest. Dorfmitte, Entstehung Dorfplatz Pflummern	260.000 €	90.000 €	260.000 €	90.000 €	bewilligter Zuschuss
B-5410-701	Erschließung Zehntscheueracker IV Pflummern	90.000 €		910.000 €	1.286.000 €	Bauplatzverkauf; 3 Bauplätze innerhalb 2 Jahre
	Grunderwerb KAG-Beiträge	470.000 €		623.000 €		
B-5410-800	Erschließung Bühl 2. BA	101.000 €	400.000 €	101.000 €	626.000 €	Bauplatzverkauf
	Grunderwerb KAG-Beiträge	31.500 €		31.500 €		
B-5410-801	Januarus-Zick-Straße, Erneuerung	339.000 €		339.000 €		
B-5410-802	Januarus-Zick-Straße, Erneuerung BA II	400.000 €		400.000 €		
B-5410-901	Erschließung Hinter der Kirche Zwiefaltendorf	615.000 €	360.000 €	615.000 €	1.174.000 €	Bauplatzverkauf; 1 Bauplatz pro Jahr
	Grunderwerb KAG-Beiträge	72.000 €		72.000 €		
B-5460-002	Tiefgarage	255.000 €	65.000 €	255.000 €	65.000 €	bewilligter Zuschuss
B-5470-001	Digitales Fahrgastinformationssystem	5.000 €		5.000 €		
B-5490-001	Umbau öffentliche Toiletten Zwiefalter Tor	11.000 €		11.000 €		
B-5510-003	Stadtgraben- Wegeverbindung u. Wasserlauf	810.000 €	782.000 €	810.000 €	782.000 €	bewilligter Zuschuss
B-5510-004	Umgestaltung Mißmahl'sche Anlagen	1.010.000 €	858.500 €	1.010.000 €	858.500 €	bewilligter Zuschuss
B-5520-002	Binnenentwässerung			30.000 €		
B-5520-003	Umsetzung Gewässerentwicklungsplan	20.000 €		20.000 €		
B-5520-004	Bypass Röthenbach - Starkregenschutz	50.000 €		2.000.000 €	1.000.000 €	angenommener Zuschuss 50%
B-5730-001	Stadthallenareal	148.000 €		13.108.000 €	3.277.000 €	geschätzter Zuschuss 25%
B-5730-201	Neugestaltung Rathaus/Gemeindehalle Daugendorf			4.100.000 €		
E-1121-001	EDV Ausstattung	20.000 €		20.000 €		

Investition	Name	eingestellt 2024-2027		bis 2034 notwendig/geplant		Erläuterungen
		Ausgaben	Einnahmen	Ausgaben	Einnahmen	
E-1124-001	Ausstattung Rathaus	56.000 €		56.000 €		
E-1124-005	Ausstattung Feuerwehrhaus	10.000 €				
E-1124-007	Ausstattung Probepokal Gammertinger Straße	23.000 €		23.000 €		Küche für Kiga Storchennest
E-1124-200	Gartenspielgeräte für Kindergärten	95.000 €		200.000 €		künftiger jährl. Aufwand 15.000 €
E-1124-201	Ausstattung Kindergartengebäude	53.000 €		53.000 €		
E-1124-351	Ausstattung JCS	7.000 €				
E-1125-001	Bauhof Geräte, Werkzeuge	100.000 €		275.000 €		künftiger jährl. Aufwand 25.000 €
E-1125-002	Bauhof Fahrzeuge inkl. Zubehör	145.000 €		650.000 €		
E-1133-001	Grundstückserwerb und -veräußerung allgem.	450.000 €		1.150.000 €		künftiger jährl. Aufwand 100.000 €
E-11XX-001	Bekämpfung von Vandalismus	15.000 €		15.000 €		Schulhof Realschule
E-1260-001	Fahrzeuge Feuerwehr	930.000 €	256.000 €	1.560.000 €	256.000 €	Zuschüsse teilw. Bewilligt, teilw. Geschätzt, Ausgaben lt. Bedarfsplan
E-1260-004	Ausstattung Feuerwehr	50.000 €		50.000 €		
E-1280-001	Bevölkerungsschutz, Geräte und Ausstattung			15.000 €		
E-2521-001	EDV Ausstattung Archiv	4.000 €				
E-4240-001	Ausstattung Hallenbad	32.000 €		32.000 €		
E-4241-003	Ausstattung Sporthallen	25.000 €		25.000 €		
E-5410-001	Ergänzung Ausstattung Verkehrseinrichtungen	40.000 €		80.000 €		
E-5460-001	Parkleitsystem			60.000 €		
E-5510-001	Spielgeräte für Spielplätze	45.000 €		185.000 €		künftiger jährl. Aufwand 20.000 €
E-5730-200	Ausstattung Gemeindehalle Daugendorf	1.500 €				
K-1260-001	Investitionsumlage Kreisfeuerlöschverband	56.000 €		56.000 €		
K-3650-001	Umbau kath. Kiga	1.100.000 €		1.100.000 €		
K-3650-XXX	Ausstattung kath. Kiga			50.000 €		
K-3650-003	Ausstattunh ev. Kiga	20.000 €		70.000 €		
K-5110-001	Stadtsanierung Zuschüsse für Dritte	1.316.000 €	789.700 €	1.316.000 €	789.700 €	
K-5710-001	Investitionsumlage IGI DoBu	100.000 €		100.000 €		
Gesamtsumme		40.553.000 €	21.104.900 €	112.496.500 €	37.815.800 €	
			19.448.100,00 €		74.680.700,00 €	

Gartenschau Riedlingen 2035 - Daueranlagen

Stand: 29.09.2023

Investition Gartenschaumaßnahmen mit Berücksichtigung Zuschüsse:

Eigenanteil der Stadt
Nettokosten inklusive
Nebenkosten zzgl. MwSt.
(Förderanteil
bereits berücksichtigt)



GARTENSCHAU 2035

Gartenschau = Projekte mit Priorität 1 für die Gartenschau	8.876.264 €
Klima = Projekte, für die bereits ein positiver Förderantrag gestellt wurde	350.810 €
Kohärenz-Projekte / erforderliche städtische Maßnahmen	9.392.688 €

Nr. Plan	Daueranlagen	Netto			mögl. Förderprogramme	Summe Eigenanteil Netto inkl. NK
		Netto	inkl. Planungskosten, Gutachten, Ver- messung mit 23 %	Brutto inkl. NK* und 19 % MwSt		
1 Bahnhof und Hindenburgstraße		11.725.521,97 €	14.422.392 €	16.633.614 €		
	1.1 Ankommen Bahnhof					
②	1.1.1 Fuß- und Radfahrerübergang Bahn	2.429.577,46 €	2.988.380 €	3.450.000 €	LGVFG	
②	1.1.2 Gestaltung Park and Ride	1.980.000,00 €	2.435.400 €	2.811.600 €	LGVFG	
①	1.1.3 Erweiterung Park and Ride mit Bahnhofsvorplatz	250.000,00 €	307.500 €	355.000 €	LGVFG	
①	1.1.4 Fußgängersteg über Schwarzach (ca. 35 m)	750.000,00 €	922.500 €	1.065.000 €	LGVFG	
④	1.1.5 Umgestaltung De-Pay-Straße als Schnellradweg	249.900,00 €	307.377 €	354.858 €	LGVFG	
④	1.1.6 Grunderwerb 1387/5, 1387/7, 1387/6, 1382/6, 1382/5	51.960,00 €	63.911 €	57.156 €	LGVFG	
	1.2 Ankommen Hindenburgstraße					
③	1.2.1 BA1 Hindenburgstraße (West)	2.159.154,93 €	2.655.761 €	3.066.000 €	LGVFG / Stadtsanierung	
③	1.2.2 BA2 Hindenburgstraße (Ost)	798.591,55 €	982.268 €	1.134.000 €	LGVFG / Stadtsanierung	
③	1.2.3 BA2 Ertüchtigung Schwarzachbrücke	2.605.633,80 €	3.204.930 €	3.700.000 €	LGVFG / Stadtsanierung	
③	1.2.4 Behelfsbrücke	450.704,23 €	554.366 €	640.000 €	LGVFG	
2 Stadthallenareal / Donauinsel		2.015.000,00 €	2.478.450 €	2.949.356 €		
	2.1 Stadthallenareal					
⑤	2.1.1 Freiraum	1.500.000,00 €	1.845.000 €	2.130.000 €	Stadtsanierung	
⑤	2.1.2 Uferpromenade mit Sitzstufen am Wasser	375.000,00 €	461.250 €	532.500 €	Natur in Stadt und Land	

	2.2 Donauinsel (Bühne nur temporär)				
⑧	2.2.1 Spielplatz	60.000,00 €	73.800 €	85.200 €	LEADER
⑨	2.2.2 Wasserorgel	80.000,00 €	98.400 €	113.600 €	LEADER
	3 Donauwiese / Festwiese	2.493.750 €	3.067.313 €	3.541.125 €	
⑥	3.1 Outdoor Donauwiese	2.493.750,00 €	3.067.313 €	3.541.125 €	(oder Stadtsanierung)
	4 Mühlinsel / Bleichgärten	1.785.000,00 €	2.195.550 €	2.534.700 €	
⑫	4.1 Uferzugang Richtlinde	87.500,00 €	107.625 €	124.250 €	Stadtsanierung
⑫	4.2 Ertüchtigung Brücke Mühlkanal (ca. 15 m)	200.000,00 €	246.000 €	284.000 €	LGVFG
	4.3 Flurneueordnung				
⑩	4.3.1 Promenade Mühlkanal	25.000,00 €	30.750 €	35.500 €	Flurneueordnung
⑩	4.3.2 Platzgestaltung Mitte Mühlinsel	187.500,00 €	230.625 €	266.250 €	
⑩	4.3.3 Neuordnung Bleichgärten				
⑩	4.3.4 Parkierung Kleingärten / Zentraler Platz	35.000,00 €	43.050 €	49.700 €	
⑩	4.3.5 Neugestaltung Bleichgärten	500.000,00 €	615.000 €	710.000 €	Natur in Stadt und Land
⑧	4.4 Donaubrücke Fußgänger (ca. 35 m)	750.000,00 €	922.500 €	1.065.000 €	LGVFG / Stadtsanierung
	5 Altstadt / Lebendige Donaustadt	1.423.028,17 €	1.750.325 €	2.020.700 €	
⑭	5.1 Wasser in der Stadt	838.028,17 €	1.030.775 €	1.190.000 €	Klimaprogramm
⑮	5.2 Altstadtpromenade	297.500,00 €	365.925 €	422.450 €	Natur in Stadt und Land
⑬	5.3 Rathausgarten	287.500,00 €	353.625 €	408.250 €	LEADER
	6 Stadtgraben	782.112,68 €	961.999 €	1.110.600 €	
⑰	6.1 Öffnung Parkgarage	250.000,00 €	307.500 €	355.000 €	Lebendige Altstadt
⑰	6.2 Aufwertung Stadtgraben	352.112,68 €	433.099 €	500.000 €	Klimaprogramm
⑱	6.3 mit Wasserlauf bis zur Donau				
⑯	6.4 Umfeld Grabenkapelle	180.000,00 €	221.400 €	255.600 €	LEADER
	7 Ofenwisch / Tuchplatz	3.538.088,24 €	4.351.849 €	5.035.850 €	
	7.1 Umweltpädagogik				
⑳	7.1.1 Infopavillon mit Steg beim Naturkindergarten	1.470.588,24 €	1.808.824 €	2.100.000 €	Biodiversität
㉑	7.1.2 Brücke über Hochwasserkanal	500.000,00 €	615.000 €	710.000 €	LGVFG
㉒	7.1.3 Waldbiotoperfahrung	320.000,00 €	393.600 €	454.400 €	Biodiversität
㉓	7.1.4 Umweltpfad mit Stationen auf dem Damm	360.000,00 €	442.800 €	511.200 €	Naturschutzfond
㉔	7.1.5 Abenteuerbrücke über Donau	150.000,00 €	184.500 €	213.000 €	Tourismus
㉕	7.1.6 Aufwertung Park Donaubaden	300.000,00 €	369.000 €	426.000 €	Tourismus
	7.2 Anbindung Tuchplatz				
㉖	7.2.1 Fußgängersteg über Breysche Kanal	250.000,00 €	307.500 €	355.000 €	LGVFG
㉗	7.2.2 Gestaltung Tuchplatz	187.500,00 €	230.625 €	266.250 €	Stadtsanierung

8 Mißmahl'sche Anlage		1.152.267,61 €	1.417.289 €	1.636.220 €		
25	8.1 Sanierung und ökologische Aufwertung des historischen Teichsystems	429.577,46 €	528.380 €	610.000 €	Klimaprogramm	
26	8.2 Auenlehrpfad, Grünes Klassenzimmer	281.690,14 €	346.479 €	400.000 €	Klimaprogramm	
27	8.3 Naturerlebnisspielplatz	300.000,00 €	369.000 €	426.000 €	LEADER	
28	8.4 Permakultur auf dem Spitalacker	141.000,00 €	173.430 €	200.220 €	LEADER	
9 Ortsteile		900.000,00 €	1.107.000 €	1.317.330 €		
9.1	Bechingen- Zell					
	Spielplatz	150.000,00 €	184.500 €	219.555 €	LEADER / ELR	
9.2	Daugendorf					
	Donaupause, Schloßpark	150.000,00 €	184.500 €	219.555 €	LEADER / ELR	
9.3	Grünigen					
	Spielplatz, Aufwertung Schlosspark	150.000,00 €	184.500 €	219.555 €	LEADER / ELR	
9.4	Neufra					
	Ortseingänge, Donauzugang, Spielplatz	150.000,00 €	184.500 €	219.555 €	LEADER / ELR	
9.5	Pflummern					
	Naturfreibad, Spielplatz	150.000,00 €	184.500 €	219.555 €	LEADER / ELR	
9.6	Zwiefaltendorf					
	Donauzugang	150.000,00 €	184.500 €	219.555 €	LEADER / ELR	
10 Sonstiges		650.000,00 €	799.500 €	923.000 €		
29	10.1 Wachsende Skulptur (plus Wettbewerb)	150.000,00 €	184.500 €	213.000 €	Sponsoren	
7	10.2 Radwegeverbindung (Nordtangente)	500.000,00 €	615.000 €	710.000 €		
Gartenschau 1 (inklusive Ortsteile)		12.442.198,24 €	15.303.903,83 €	17.702.389,00 €	6.427.640 €	8.876.264 €
Klima (Förderung 85 %)		1.901.408,45 €	2.338.732,39 €	2.700.000,00 €	1.987.922,54 €	350.810 €
Kohärenz-Projekte*/städtische Maßnahmen		12.121.161,97 €	14.909.029,23 €	17.212.050,00 €	5.516.341 €	9.392.688 €

*Bei den städtischen Begleitmaßnahmen sind die Gebäude auf dem Stadthallenareal und der Naturkindergarten mit Infozentrum nicht enthalten


Investition Gartenschaua Maßnahmen mit Berücksichtigung Zuschüsse:

Bei den Baukosten wurde gegenüber der Kostenbudgetierung in der Bewerbung für die Preissteigerung der Baukostenindex zwischen 2021 und 2023 mit 29,6 % berücksichtigt


(Quelle: Preisindices für die Bauwirtschaft Statistisches Bundesamt 2023, S.14)

Sanierungen von Gebäuden und Veranstaltungs-/Ausstellungsflächen sind nicht enthalten.

Haushaltsplan 2024 der Stadt Riedlingen

 Gesamtergebnishaushalt einschließlich Finanzplanung Stadt Riedlingen							
Nr.	Bezeichnung	Ergebnis 2022	Ansatz 2023	Ansatz 2024	Plan 2025	Plan 2026	Plan 2027
1	Steuern und ähnliche Abgaben	13.695.662,16	13.310.000	13.936.500	14.438.200	14.813.600	15.186.800
3011000	Grundsteuer A	82.337,03	82.000	94.000	94.000	94.000	94.000
3012000	Grundsteuer B	1.585.011,13	1.584.000	1.565.000	1.565.000	1.565.000	1.565.000
3013000	Gewerbesteuer	5.061.702,45	4.000.000	4.500.000	4.500.000	4.500.000	4.500.000
3021000	Gemeindeanteil an der Einkommensteuer	5.206.071,37	5.959.000	6.086.300	6.542.300	6.888.900	7.233.300
3022000	Gemeindeanteil an der Umsatzsteuer	775.124,72	775.000	735.400	759.600	775.100	790.600
3031000	Vergnügungssteuer	475.813,14	400.000	400.000	400.000	400.000	400.000
3032000	Hundesteuer	52.360,32	50.000	55.000	55.000	55.000	55.000
3051000	Leistungen nach dem Familienleistungsausgleich	457.242,00	460.000	500.800	522.300	535.600	548.900
2	Zuweisungen und Zuwendungen, Umlagen	12.869.779,56	12.942.500	14.493.700	14.445.800	14.465.100	14.069.900
3	Aufgelöste Investitionszuwendungen und -beiträge	0,00	472.200	777.800	939.900	1.078.600	1.075.900
4	Sonstige Transfererträge	13.527,19	17.000	29.000	17.000	17.000	17.000
5	Entgelte für öffentliche Leistungen oder Einrichtungen	1.110.451,37	1.023.900	1.222.800	1.259.400	1.266.000	1.286.000
6	Sonstige privatrechtliche Leistungsentgelte	1.049.039,04	868.600	815.900	861.900	873.800	955.800
7	Kostenerstattungen und Kostenumlagen	610.963,58	732.400	699.600	693.600	693.600	693.600
8	Zinsen und ähnliche Erträge	112.724,41	103.500	150.900	147.900	144.900	141.900
9	Aktivierete Eigenleistungen und Bestandsveränderungen	0,00	700.000	800.000	600.000	300.000	100.000
10	Sonstige ordentliche Erträge	547.196,00	475.800	473.500	473.500	473.500	473.500
11	Ordentliche Erträge (Summe aus Nummern 1 bis 10)	30.009.343,31	30.645.900	33.399.700	33.877.200	34.126.100	34.000.400
12	Personalaufwendungen	-8.725.886,41	-9.984.000	-11.173.200	-11.409.200	-11.756.200	-12.113.200
13	Versorgungsaufwendungen	0,00	0	0	0	0	0
14	Aufwendungen für Sach- und Dienstleistungen	-4.744.504,18	-6.963.700	-6.768.100	-5.826.700	-5.913.800	-5.158.900
15	Abschreibungen	-80,76	-2.177.200	-2.643.800	-2.836.700	-3.048.300	-3.047.900
16	Zinsen und ähnliche Aufwendungen	-87.048,01	-42.400	-40.000	-37.100	-34.200	-31.300
17	Transferaufwendungen	-8.376.565,98	-9.152.400	-10.161.200	-10.427.000	-11.018.700	-10.869.800
4318000	Zuschüsse an übrige Bereiche	-351.039,41	-370.400	-439.600	-439.600	-439.600	-439.600
4341000	Gewerbesteuerumlage	-479.695,69	-412.000	-476.500	-469.900	-476.500	-483.100
4371000	Finanzausgleichsumlage (Land)	-3.582.489,10	-3.918.000	-4.331.700	-4.412.600	-4.589.700	-4.518.200
4372000	Allgemeine Umlagen an Gde. und GVV (Kreisumlage)	-3.890.485,92	-4.344.000	-4.802.100	-4.991.600	-5.399.600	-5.315.600
4373000	Allgemeine Umlagen an Zweckverbände	-65.813,00	-92.000	-93.300	-95.300	-95.300	-95.300
4378000	Umlage an die Gemeindeprüfungsanstalt	-7.042,86	-16.000	-18.000	-18.000	-18.000	-18.000
18	Sonstige ordentliche Aufwendungen	-1.758.972,18	-2.100.900	-2.205.700	-2.082.200	-2.032.200	-1.973.300
19	Ordentliche Aufwendungen (Summe aus Nummern 12 bis 18)	-23.693.057,52	-30.420.600	-32.992.000	-32.618.900	-33.803.400	-33.194.400
20	Veranschlagtes ordentliches Ergebnis (Saldo aus Nummern 11 und 19)	6.316.285,79	225.300	407.700	1.258.300	322.700	806.000
21	Außerordentliche Erträge	410.483,11	50.000	0	0	0	0
22	Außerordentliche Aufwendungen	-23.794,04	0	0	0	0	0
23	Veranschlagtes Sonderergebnis (Saldo aus Nummern 21 und 22)	386.689,07	50.000	0	0	0	0
24	Veranschlagtes Gesamtergebnis (Summe aus Nummern 20 und 23)	6.702.974,86	275.300	407.700	1.258.300	322.700	806.000
	nachrichtlich: Behandlung von Überschüssen und Fehlbeträgen:						
25	Abdeckung von Fehlbeträgen aus Vorjahren	0,00	0	0	0	0	0
26	Zuführung zur Rücklage aus Überschüssen des ordentlichen Ergebnisses	0,00	0	0	0	0	0
27	Minderung des Basiskapitals nach Artikel 13 Abs. 6 des Gesetzes zur Reform des Gemeindehaushaltsrechts	0,00	0	0	0	0	0
28	Entnahme aus der Rücklage aus Überschüssen des ordentlichen Ergebnisses	0,00	0	0	0	0	0
29	Verwendung des Überschusses des Sonderergebnisses zum Ausgleich des ordentlichen Ergebnisses	0,00	0	0	0	0	0
30	Zuführung zur Rücklage aus Überschüssen des Sonderergebnisses	0,00	0	0	0	0	0

Haushaltsplan 2024 der Stadt Riedlingen

 Gesamtergebnishaushalt einschließlich Finanzplanung Stadt Riedlingen		Ergebnis 2022	Ansatz 2023	Ansatz 2024	Plan 2025	Plan 2026	Plan 2027
31	Verrechnung eines Fehlbetrags beim Sonderergebnis mit der Rücklage aus Überschüssen des Sonderergebnisses	0,00	0	0	0	0	0
32	Verrechnung eines Fehlbetrags beim ordentlichen Ergebnis mit der Rücklage aus Überschüssen des Sonderergebnisses	0,00	0	0	0	0	0
33	Fehlbetragsvortrag auf das ordentliche Ergebnis folgender Haushaltsjahre	0,00	0	0	0	0	0
34	Verrechnung eines Fehlbetrags beim ordentlichen Ergebnis mit dem Basiskapital	0,00	0	0	0	0	0
35	Verrechnung eines Fehlbetrags beim Sonderergebnis mit dem Basiskapital	0,00	0	0	0	0	0

Haushaltsplan 2024 der Stadt Riedlingen

 Gesamtfinanzhaushalt einschließlich Finanzplanung Stadt Riedlingen								
Nr.	Bezeichnung	Ergebnis 2022	Ansatz 2023	Ansatz 2024	VE	Plan 2025	Plan 2026	Plan 2027
1	Steuern und ähnliche Abgaben	13.576.989,05	13.310.000	13.936.500	0	14.438.200	14.813.600	15.186.800
2	Zuweisungen und Zuwendungen und allgemeine Umlagen	12.745.466,70	12.942.500	14.493.700	0	14.445.800	14.465.100	14.069.900
3	Sonstige Transfereinzahlungen	23.000,00	17.000	29.000	0	17.000	17.000	17.000
4	Entgelte für öffentliche Leistungen oder Einrichtungen	1.272.420,92	1.023.900	1.222.800	0	1.259.400	1.266.000	1.286.000
5	Sonstige privatrechtliche Leistungsentgelte	939.836,95	868.600	815.900	0	861.900	873.800	955.800
6	Kostenerstattungen und Kostenumlagen	601.334,37	732.400	699.600	0	693.600	693.600	693.600
7	Zinsen und ähnliche Einzahlungen	112.581,85	103.500	150.900	0	147.900	144.900	141.900
8	Sonstige haushaltswirksame Einzahlungen	661.917,33	463.500	473.500	0	473.500	473.500	473.500
9	Einzahlungen aus laufender Verwaltungstätigkeit (Summe aus Nummern 1 bis 8, ohne außerordentliche zahlungswirksame Erträge aus Vermögensveräußerung)	29.933.547,17	29.461.400	31.821.900	0	32.337.300	32.747.500	32.824.500
10	Personalauszahlungen	-8.725.886,41	-9.984.000	-11.173.200	0	-11.409.200	-11.756.200	-12.113.200
11	Versorgungsauszahlungen	0,00	0	0	0	0	0	0
12	Auszahlungen für Sach- und Dienstleistungen	-4.725.630,49	-6.963.700	-6.768.100	0	-5.826.700	-5.913.800	-5.158.900
13	Zinsen und ähnliche Auszahlungen	-104.680,36	-42.400	-40.000	0	-37.100	-34.200	-31.300
14	Transferauszahlungen (ohne Investitionszuschüsse)	-8.362.113,98	-9.152.400	-10.161.200	0	-10.427.000	-11.018.700	-10.869.800
15	Sonstige haushaltswirksame Auszahlung	-1.782.911,66	-2.000.900	-2.105.700	0	-1.982.200	-1.932.200	-1.873.300
16	Auszahlungen aus laufender Verwaltungstätigkeit (Summe aus Nummern 10 bis 15)	-23.701.222,90	-28.143.400	-30.248.200	0	-29.682.200	-30.655.100	-30.046.500
17	Zahlungsmittelüberschuss/-bedarf des Ergebnishaushalts (Saldo aus Nummern 9 und 16)	6.232.324,27	1.318.000	1.573.700	0	2.655.100	2.092.400	2.778.000
18	Einzahlungen aus Investitionszuwendungen	903.681,83	2.418.100	5.627.000	0	6.546.200	2.490.700	1.101.000
19	Einzahlungen aus Investitionsbeiträgen und ähnlichen Entgelte für Investitionstätigkeit	29.273,20	45.000	0	0	0	0	0
20	Einzahlungen aus der Veräußerung von Sachvermögen	1.400.601,74	1.157.000	925.000	0	1.045.000	1.580.000	1.790.000
21	Einzahlungen aus der Veräußerung von Finanzvermögen	0,00	0	0	0	0	0	0
22	Einzahlungen für sonstige Investitionstätigkeiten	1.283,63	0	95.000	0	95.000	95.000	95.000
23	Einzahlungen aus Investitionstätigkeit (Summe aus Nummern 18 bis 22)	2.334.840,40	3.620.100	6.647.000	0	7.686.200	4.165.700	2.986.000
24	Auszahlungen für den Erwerb von Grundstücken und Gebäuden	-494.936,29	-905.500	-1.186.500	0	-466.000	-727.000	-415.000
25	Auszahlungen für Baumaßnahmen	-3.721.546,44	-7.830.000	-14.438.000	-14.445.000	-10.632.000	-5.501.000	-3.830.000
26	Auszahlungen für den Erwerb von beweglichem Sachvermögen	-1.339.256,54	-553.500	-433.500	-930.000	-452.000	-647.000	-147.000
27	Auszahlungen für den Erwerb von Finanzvermögen	-3.850,00	0	-310.000	0	-30.000	-30.000	-30.000
28	Auszahlungen für Investitionsförderungsmaßnahmen	-182.575,72	-623.700	-995.300	0	-1.066.700	-215.000	-215.000
29	Auszahlungen für den Erwerb von immateriellen Vermögensgegenständen	-12.697,42	-95.000	-20.000	0	0	0	0
30	Auszahlungen aus Investitionstätigkeit (Summe aus Nummern 24 bis 29)	-5.754.862,41	-10.007.700	-17.383.300	-15.375.000	-12.646.700	-7.120.000	-4.637.000
31	Veranschlagter Finanzierungsmittelüberschuss/-bedarf aus Investitionstätigkeit (Saldo aus Nummern 23 u. 30)	-3.420.022,01	-6.387.600	-10.736.300	-15.375.000	-4.960.500	-2.954.300	-1.651.000
32	Veranschlagter Finanzierungsmittelüberschuss /-bedarf (Saldo aus Nummern 17 und 31)	2.812.302,26	-5.069.600	-9.162.600	-15.375.000	-2.305.400	-861.900	1.127.000
33	Einzahlungen aus der Aufnahme von Krediten und wirtschaftlich vergleichbaren Vorgängen für Investitionen	100.000,00	0	0	0	150.000	0	0
34	Auszahlungen für Tilgung von Krediten und wirtschaftlich vergleichbaren Vorgängen für Investitionen	-307.128,16	-207.200	-357.200	0	-207.200	-207.200	-207.200
35	Veranschlagt Finanz.mittelübersch./-bedarf aus Finanzierungstätigkeit (Saldo aus Nummern 33 und 34)	-207.128,16	-207.200	-357.200	0	-57.200	-207.200	-207.200
36	Veranschlagte Änderung des Finanzierungsmittelbestands zum Ende des Haushaltsjahres (Saldo aus Nummern 32 und 35)	2.605.174,10	-5.276.800	-9.519.800	-15.375.000	-2.362.600	-1.069.100	919.800
	nachrichtlich:							
37	den voraussichtlichen Bestand an liquiden Eigenmitteln zum Jahresbeginn	14.579.864,10	15.000.000	18.500.000	0	8.980.200	6.617.600	5.548.500
38	den voraussichtlichen Bestand an inneren Darlehen zum Jahresbeginn	0,00	0	0	---	---	---	---

Hauhaltsplan 2024 der Stadt Riedlingen

 Voraussichtliche Entwicklung der Liquidität Stadt Riedlingen		Finanz-HH 2023	Finanz-HH 2024	Finanzplan 2025	Finanzplan 2026	Finanzplan 2027
Nr.	Einzahlungs- und Auszahlungsarten					
1	Zahlungsmittelbestand zum Jahresbeginn	15.000.000	---	---	---	---
2A +	Sonstige Einlagen aus Kassenmitteln zum Jahresbeginn	0	---	---	---	---
2B +	Investmentzertifikate, Kapitalmarktpapiere, Geldmarktpapiere und sonstige Wertpapiere	0	---	---	---	---
2C +	Forderungen aus Liquiditätsbeziehungen zu verbundenen Unternehmen, Beteiligungen und Sondervermögen	0	---	---	---	---
3A -	Bestand an Kassenkrediten zum Jahresbeginn	0	---	---	---	---
3B -	Verbindlichkeiten aus Liquiditätsbeziehungen zu verbundenen Unternehmen, Beteiligungen und Sondervermögen	0	---	---	---	---
4 =	liquide Eigenmittel zum Jahresbeginn	15.000.000	---	---	---	---
5 -	Auszahlungen aufgrund von übertragenen Ermächtigungen der Vorvorjahre	0	---	---	---	---
6 +	Einzahlungen aus nicht in Anspruch genommenen Kreditermächtigungen für Investitionen und Investitionsfördermaßnahmen aus Vorvorjahr	0	---	---	---	---
7 +	Einzahlungen aus übertrag. Ermächtigungen für Inv.-Zuwendungen, -Beiträge und ähnl. Entg. für Inv.-Tätigkeit aus Vorvorjahren (§21 Abs.1, §3 Nr.18, 19 GemHVO)	0	---	---	---	---
8 +/-	veranschlagte Änderung des Finanzierungsmittelbestands (§3 Nr. 36 GemHVO)	-5.276.800	-9.519.800	-2.362.600	-1.069.100	919.800
9 =	voraussichtliche liquide Eigenmittel zum Jahresende	18.500.000	8.980.200	6.617.600	5.548.500	6.468.300
10 -	davon: für zweckgebundene Rücklagen gebunden	0	0	0	0	0
11 -	für sonstige bestimmte Zwecke gebunden	0	0	0	0	0
12 =	vorauss. liquide Eigenmittel zum Jahresende ohne gebundene Mittel	18.500.000	8.980.200	6.617.600	5.548.500	6.468.300
13	nachrichtlich: voraussichtliche Mindestliquidität (§22 Abs. 2 GemHVO)	490.198	518.634,66	556.974,66	587.158,66	603.903,34


Haushaltsplan 2024 der Stadt Riedlingen

Haushaltsquerschnitt Ergebnishaushalt Stadt Riedlingen												
Produktbereich	Produktgruppe	Bezeichnung	Erträge aus Nutzungsentg., Zuwendungen, Umlagen, priv. Leistungsentg., Kostenerstatt., Kostenuml.	Sonstige Erträge	Personalaufwendungen	Aufwendungen für Sach- und Dienstleistungen	Transferaufwendungen	Sonstige Aufwendungen	Erträge aus internen Leistungen	Aufwendungen für interne Leistungen	kalkulatorische Kosten	Nettoressourcenbedarf / -überschuss
11		Innere Verwaltung	1.118.200	811.000	-11.173.200	-2.549.200	-30.200	-1.658.000	6.087.100	-2.542.000	0	-9.936.300
12		Sicherheit und Ordnung	191.800	40.000	0	-288.500	-48.300	-271.500	0	0	0	-376.500
12.60		Brandschutz	93.100	0	0	-159.300	-48.300	-151.800	0	0	0	-266.300
21		Schulträgeraufgaben	1.457.200	0	0	-629.300	0	-206.400	0	0	0	621.500
25		Museen, Archiv, Zoo	3.100	0	0	-34.300	-13.300	-7.900	0	0	0	-52.400
26		Theater, Konzerte, Musikschulen	0	0	0	0	-90.000	0	0	0	0	-90.000
27		Volkshochschulen, Bibliotheken, kulturpädagogische Einrichtungen	5.200	0	0	-21.000	-145.500	-2.000	0	0	0	-163.300
28		Sonstige Kulturpflege	0	0	0	-92.000	-60.000	-600	0	0	0	-152.600
29		Förderung von Kirchengemeinden und sonstigen Religionsgemeinschaften	0	0	0	0	-800	-1.000	0	0	0	-1.800
31		Soziale Hilfen	8.000	0	0	-139.000	-10.000	-2.300	0	0	0	-143.300
36		Kinder-, Jugend- und Familienhilfe	1.757.200	29.000	0	-97.400	0	-778.400	0	-3.343.500	0	-2.433.100
36.50		Tageseinrichtungen für Kinder und Tagespflege	1.757.200	29.000	0	-97.400	0	-778.400	0	-3.343.500	0	-2.433.100
41		Gesundheitsdienste	100	0	0	-3.000	0	-19.700	0	0	0	-22.600
42		Sport und Bäder	102.100	106.000	0	-415.200	-100.000	-295.000	0	-201.600	0	-803.700
42.40		Bäder	101.100	106.000	0	-208.000	0	-235.800	0	-201.600	0	-438.300
42.41		Sportstätten	1.000	0	0	-195.200	0	-58.600	0	0	0	-252.800
51		Räumliche Planung und Entwicklung	294.700	0	0	-74.400	0	-317.500	0	0	0	-97.200
52		Bauen und Wohnen	393.600	0	0	-26.000	0	-10.000	0	0	0	357.600
53		Ver- und Entsorgung	116.800	467.400	0	-9.800	0	-159.400	0	0	0	415.000
53.30		Wasserversorgung	0	110.200	0	0	0	0	0	0	0	110.200
53.70		Abfallwirtschaft	4.500	0	0	-300	0	-2.500	0	0	0	1.700
53.80		Abwasserbeseitigung	0	37.200	0	0	0	0	0	0	0	37.200
54		Verkehrsflächen und -anlagen, ÖPNV	769.700	0	0	-1.447.000	0	-562.600	0	0	0	-1.239.900
54.70		Verkehrsbetriebe/ÖPNV	0	0	0	-5.900	0	-400	0	0	0	-6.300
55		Natur- und Landschaftspflege, Friedhofswesen	363.800	0	0	-306.600	-800	-146.000	0	0	0	-89.600
55.30		Friedhofs- und Bestattungswesen	152.800	0	0	-150.300	0	-35.200	0	0	0	-32.700
57		Wirtschaft und Tourismus	282.700	0	0	-635.400	-52.000	-312.200	0	0	0	-716.900
61		Allgemeine Finanzwirtschaft	11.145.600	13.936.500	0	0	-9.610.300	-139.000	0	0	0	15.332.800
61.10		Steuern, allgemeine Zuweisungen, allgemeine Umlagen	11.145.600	13.936.500	0	0	-9.610.300	0	0	0	0	15.471.800
61.20		Sonstige allgemeine Finanzwirtschaft	0	0	0	0	0	-139.000	0	0	0	-139.000
		Summe	18.009.800	15.389.900	-11.173.200	-6.768.100	-10.161.200	-4.889.500	6.087.100	-6.087.100	0	407.700


Haushaltsplan 2024 der Stadt Riedlingen

STADT RIEDLINGEN		Haushaltsquerschnitt Finanzhaushalt									
STADT RIEDLINGEN		Stadt Riedlingen									
Teilhaushalt	Bezeichnung	anteiliger Zahlungsmittel- überschuss/- bedarf aus lfd. Verwaltungs- tätigkeit	Einzahlungen aus Investitions- tätigkeit	Auszahlungen aus Investitions- tätigkeit	anteiliger veranschlagter Finanzierungs- mittelüber- schuss- / bedarf	Einzahlungen aus Finanzierungs- tätigkeit	Auszahlungen aus Finanzierungs- tätigkeit	anteiliger veranschlagter Finanzierungs- mittelüber- schuss- / bedarf	Verpflichtungs- ermäch- tigungen		
1	Innere Verwaltung	-13.272.300	1.223.000	-5.004.500	-17.053.800	0	0	-17.053.800	-1.150.000		
2	Sicherheit und Ordnung	-338.400	44.000	-71.800	-366.200	0	0	-366.200	-930.000		
3	Schulen	749.300	0	0	749.300	0	0	749.300	0		
4	Sport, Kultur und Soziales	-98.100	1.000.000	-3.701.000	-2.799.100	0	0	-2.799.100	-1.665.000		
5	Bauen und Umwelt	-342.900	4.380.000	-8.446.500	-4.409.400	0	0	-4.409.400	-11.630.000		
6	Wirtschaft und Tourismus	-556.700	0	-159.500	-716.200	0	0	-716.200	0		
7	Allgemeine Finanzwirtschaft	15.432.800	0	0	15.432.800	0	-357.200	15.075.600	0		
	Summe	1.573.700	6.647.000	-17.383.300	-9.162.600	0	-357.200	-9.519.800	-15.375.000		


Haushaltsplan 2024 der Stadt Riedlingen

 Teilergebnishaushalt einschließlich Finanzplanung Teilhaushalt 1 Innere Verwaltung Stadt Riedlingen		Ergebnis 2022	Ansatz 2023	Ansatz 2024	Plan 2025	Plan 2026	Plan 2027
1	Steuern und ähnliche Abgaben	0,00	0	0	0	0	0
2	Zuweisungen und Zuwendungen, Umlagen	88.188,68	4.800	4.800	4.800	4.800	4.800
3	Aufgelöste Investitionszuwendungen und -beiträge	0,00	76.800	77.000	77.800	90.700	90.700
4	Sonstige Transfererträge	0,00	0	0	0	0	0
5	Entgelte für öffentliche Leistungen oder Einrichtungen	9.523,50	10.300	10.300	10.300	10.300	10.300
6	Sonstige privatrechtliche Leistungsentgelte	664.678,53	561.800	570.600	570.600	570.800	606.800
7	Kostenerstattungen und Kostenumlagen	493.777,06	512.400	455.500	455.500	455.500	455.500
8	Zinsen und ähnliche Erträge	5.376,68	500	500	500	500	500
9	Aktiviere Eigenleistungen und Bestandveränderungen	0,00	700.000	800.000	600.000	300.000	100.000
10	Sonstige ordentliche Erträge	9.760,39	10.500	10.500	10.500	10.500	10.500
11	Anteilige ordentliche Erträge (Summe aus Nummern 1 bis 10)	1.271.304,84	1.877.100	1.929.200	1.730.000	1.443.100	1.279.100
12	Personalaufwendungen	-8.725.886,41	-9.984.000	-11.173.200	-11.409.200	-11.756.200	-12.113.200
13	Versorgungsaufwendungen	0,00	0	0	0	0	0
14	Aufwendungen für Sach- und Dienstleistungen	-1.753.515,19	-2.642.200	-2.549.200	-2.154.700	-2.652.700	-1.995.900
15	Abschreibungen	-47,76	-1.034.400	-1.086.100	-1.107.200	-1.038.800	-1.028.400
16	Zinsen und ähnliche Aufwendungen	-733,82	-500	-1.000	-1.000	-1.000	-1.000
17	Transferaufwendungen	-16.172,83	-28.200	-30.200	-30.200	-30.200	-30.200
18	Sonstige ordentliche Aufwendungen	-533.027,32	-536.600	-570.900	-570.600	-570.600	-568.600
19	Anteilige ordentliche Aufwendungen (Summe aus Nummern 12 bis 18)	-11.029.383,33	-14.225.900	-15.410.600	-15.272.900	-16.049.500	-15.737.300
20	Anteiliges veranschlagtes ordentliches Ergebnis (Summe aus Nummern 11 und 19)	-9.758.078,49	-12.348.800	-13.481.400	-13.542.900	-14.606.400	-14.458.200
21	Erträge aus internen Leistungen	10.094.487,92	9.271.500	6.087.100	6.087.100	6.087.100	6.087.100
22	Aufwendungen für interne Leistungen	-4.316.695,19	-4.135.300	-2.542.000	-2.542.000	-2.542.000	-2.542.000
23	kalkulatorische Kosten	0,00	0	0	0	0	0
24	Veranschlagtes kalkulatorisches Ergebnis (Saldo aus Nummern 21 bis 23)	5.777.792,73	5.136.200	3.545.100	3.545.100	3.545.100	3.545.100
25	Veranschlagter Nettoressourcenbedarf/-überschuss (Summe aus Nummer 20 und 24)	-3.980.285,76	-7.212.600	-9.936.300	-9.997.800	-11.061.300	-10.913.100


Hauhaltsplan 2024 der Stadt Riedlingen

 Teilfinanzhaushalt einschließlich Finanzplanung Teilhaushalt 1 Innere Verwaltung Stadt Riedlingen		Ergebnis 2022	Ansatz 2023	Ansatz 2024	VE	Plan 2025	Plan 2026	Plan 2027
1	Summe der Einzahlungen aus laufender Verwaltungstätigkeit (ohne außerordentliche zahlungswirksame Erträge aus Vermögensveräußerung)	1.152.740,45	1.100.300	1.052.200	0	1.052.200	1.052.400	1.088.400
2	Summe der Auszahlungen aus laufender Verwaltungstätigkeit	-11.024.261,54	-13.191.500	-14.324.500	0	-14.165.700	-15.010.700	-14.708.900
3	Anteiliger Zahlungsmittelüberschuss/-bedarf des Ergebnishaushalts (Saldo aus Nummern 1 und 2)	-9.871.521,09	-12.091.200	-13.272.300	0	-13.113.500	-13.958.300	-13.620.500
4	Einzahlungen aus Investitionszuwendungen	138.711,59	260.000	298.000	0	212.500	210.000	0
5	Einzahlungen aus Investitionsbeiträgen und ähnlichen Entgelten für Investitionstätigkeit	5.138,98	45.000	0	0	0	0	0
6	Einzahlungen aus der Veräußerung von Sachvermögen	1.341.507,79	1.157.000	925.000	0	1.045.000	1.580.000	1.790.000
7	Einzahlungen aus der Veräußerung von Finanzvermögen	0,00	0	0	0	0	0	0
8	Einzahlungen für sonstige Investitionstätigkeit	170,63	0	0	0	0	0	0
9	Einzahlungen aus Investitionstätigkeit (Summe aus Nummern 4 bis 8)	1.485.528,99	1.462.000	1.223.000	0	1.257.500	1.790.000	1.790.000
10	Auszahlungen für den Erwerb von Grundstücken und Gebäuden	-490.217,86	-755.500	-931.500	0	-466.000	-727.000	-415.000
11	Auszahlungen für Baumaßnahmen	-372.669,11	-2.251.000	-3.750.000	-1.150.000	-900.000	-250.000	0
12	Auszahlungen für den Erwerb von beweglichem Sachvermögen	-350.383,49	-154.500	-303.000	0	-67.000	-67.000	-67.000
13	Auszahlungen für den Erwerb von Finanzvermögen	0,00	0	0	0	0	0	0
14	Auszahlungen für Investitionsförderungsmaßnahmen	0,00	0	0	0	0	0	0
15	Auszahlungen für den Erwerb von immateriellen Vermögensgegenständen	-12.697,42	-95.000	-20.000	0	0	0	0
16	Auszahlungen aus Investitionstätigkeit (Summe aus Nummern 10 bis 15)	-1.225.967,88	-3.256.000	-5.004.500	-1.150.000	-1.433.000	-1.044.000	-482.000
17	Anteiliger veranschlagter Finanzierungsmittelüberschuss/-bedarf aus Investitionstätigkeit (Saldo aus Nummern 9 und 16)	259.561,11	-1.794.000	-3.781.500	-1.150.000	-175.500	746.000	1.308.000
18	Anteiliger veranschlagter Finanzierungsmittel-(Saldo aus Nummern 3 und 17)	-9.611.959,98	-13.885.200	-17.053.800	-1.150.000	-13.289.000	-13.212.300	-12.312.500


Haushaltsplan 2024 der Stadt Riedlingen

 Teilergebnishaushalt einschließlich Finanzplanung Produktbereich 11 Innere Verwaltung Stadt Riedlingen		Ergebnis 2022	Ansatz 2023	Ansatz 2024	Plan 2025	Plan 2026	Plan 2027
1	Steuern und ähnliche Abgaben	0,00	0	0	0	0	0
2	Zuweisungen und Zuwendungen, Umlagen	88.188,68	4.800	4.800	4.800	4.800	4.800
3	Aufgelöste Investitionszuwendungen und -beiträge	0,00	76.800	77.000	77.800	90.700	90.700
4	Sonstige Transfererträge	0,00	0	0	0	0	0
5	Entgelte für öffentliche Leistungen oder Einrichtungen	9.523,50	10.300	10.300	10.300	10.300	10.300
6	Sonstige privatrechtliche Leistungsentgelte	664.678,53	561.800	570.600	570.600	570.800	606.800
7	Kostenerstattungen und Kostenumlagen	493.777,06	512.400	455.500	455.500	455.500	455.500
8	Zinsen und ähnliche Erträge	5.376,68	500	500	500	500	500
9	Aktiviere Eigenleistungen und Bestandveränderungen	0,00	700.000	800.000	600.000	300.000	100.000
10	Sonstige ordentliche Erträge	9.760,39	10.500	10.500	10.500	10.500	10.500
11	Anteilige ordentliche Erträge (Summe aus Nummern 1 bis 10)	1.271.304,84	1.877.100	1.929.200	1.730.000	1.443.100	1.279.100
12	Personalaufwendungen	-8.725.886,41	-9.984.000	-11.173.200	-11.409.200	-11.756.200	-12.113.200
13	Versorgungsaufwendungen	0,00	0	0	0	0	0
14	Aufwendungen für Sach- und Dienstleistungen	-1.753.515,19	-2.642.200	-2.549.200	-2.154.700	-2.652.700	-1.995.900
15	Abschreibungen	-47,76	-1.034.400	-1.086.100	-1.107.200	-1.038.800	-1.028.400
16	Zinsen und ähnliche Aufwendungen	-733,82	-500	-1.000	-1.000	-1.000	-1.000
17	Transferaufwendungen	-16.172,83	-28.200	-30.200	-30.200	-30.200	-30.200
18	Sonstige ordentliche Aufwendungen	-533.027,32	-536.600	-570.900	-570.600	-570.600	-568.600
19	Anteilige ordentliche Aufwendungen (Summe aus Nummern 12 bis 18)	-11.029.383,33	-14.225.900	-15.410.600	-15.272.900	-16.049.500	-15.737.300
20	Anteiliges veranschlagtes ordentliches Ergebnis (Summe aus Nummern 11 und 19)	-9.758.078,49	-12.348.800	-13.481.400	-13.542.900	-14.606.400	-14.458.200
21	Erträge aus internen Leistungen	10.094.487,92	9.271.500	6.087.100	6.087.100	6.087.100	6.087.100
22	Aufwendungen für interne Leistungen	-4.316.695,19	-4.135.300	-2.542.000	-2.542.000	-2.542.000	-2.542.000
23	kalkulatorische Kosten	0,00	0	0	0	0	0
24	Veranschlagtes kalkulatorisches Ergebnis (Saldo aus Nummern 21 bis 23)	5.777.792,73	5.136.200	3.545.100	3.545.100	3.545.100	3.545.100
25	Veranschlagter Nettoressourcenbedarf/-überschuss (Summe aus Nummer 20 und 24)	-3.980.285,76	-7.212.600	-9.936.300	-9.997.800	-11.061.300	-10.913.100

Haushaltsplan 2024 der Stadt Riedlingen

 Teilfinanzhaushalt einschließlich Finanzplanung Produktbereich 11 Innere Verwaltung Stadt Riedlingen		Ergebnis 2022	Ansatz 2023	Ansatz 2024	VE	Plan 2025	Plan 2026	Plan 2027
1	Summe der Einzahlungen aus laufender Verwaltungstätigkeit (ohne außerordentliche zahlungswirksame Erträge aus Vermögensveräußerung)	1.152.740,45	1.100.300	1.052.200	0	1.052.200	1.052.400	1.088.400
2	Summe der Auszahlungen aus laufender Verwaltungstätigkeit	-11.024.261,54	-13.191.500	-14.324.500	0	-14.165.700	-15.010.700	-14.708.900
3	Anteiliger Zahlungsmittelüberschuss/-bedarf des Ergebnishaushalts (Saldo aus Nummern 1 und 2)	-9.871.521,09	-12.091.200	-13.272.300	0	-13.113.500	-13.958.300	-13.620.500
4	Einzahlungen aus Investitionszuwendungen	138.711,59	260.000	298.000	0	212.500	210.000	0
5	Einzahlungen aus Investitionsbeiträgen und ähnlichen Entgelten für Investitionstätigkeit	5.138,98	45.000	0	0	0	0	0
6	Einzahlungen aus der Veräußerung von Sachvermögen	1.341.507,79	1.157.000	925.000	0	1.045.000	1.580.000	1.790.000
7	Einzahlungen aus der Veräußerung von Finanzvermögen	0,00	0	0	0	0	0	0
8	Einzahlungen für sonstige Investitionstätigkeit	170,63	0	0	0	0	0	0
9	Einzahlungen aus Investitionstätigkeit (Summe aus Nummern 4 bis 8)	1.485.528,99	1.462.000	1.223.000	0	1.257.500	1.790.000	1.790.000
10	Auszahlungen für den Erwerb von Grundstücken und Gebäuden	-490.217,86	-755.500	-931.500	0	-466.000	-727.000	-415.000
11	Auszahlungen für Baumaßnahmen	-372.669,11	-2.251.000	-3.750.000	-1.150.000	-900.000	-250.000	0
12	Auszahlungen für den Erwerb von beweglichem Sachvermögen	-350.383,49	-154.500	-303.000	0	-67.000	-67.000	-67.000
13	Auszahlungen für den Erwerb von Finanzvermögen	0,00	0	0	0	0	0	0
14	Auszahlungen für Investitionsförderungsmaßnahmen	0,00	0	0	0	0	0	0
15	Auszahlungen für den Erwerb von immateriellen Vermögensgegenständen	-12.697,42	-95.000	-20.000	0	0	0	0
16	Auszahlungen aus Investitionstätigkeit (Summe aus Nummern 10 bis 15)	-1.225.967,88	-3.256.000	-5.004.500	-1.150.000	-1.433.000	-1.044.000	-482.000
17	Anteiliger veranschlagter Finanzierungsmittelüberschuss/-bedarf aus Investitionstätigkeit (Saldo aus Nummern 9 und 16)	259.561,11	-1.794.000	-3.781.500	-1.150.000	-175.500	746.000	1.308.000
18	Anteiliger veranschlagter Finanzierungsmittel-(Saldo aus Nummern 3 und 17)	-9.611.959,98	-13.885.200	-17.053.800	-1.150.000	-13.289.000	-13.212.300	-12.312.500

Hauhaltsplan 2024 der Stadt Riedlingen

	<p style="margin: 0;">Produktbeschreibung Produktgruppe 1110 Steuerung - [THH 1]</p> <p style="margin: 0;">Stadt Riedlingen</p>
<p>Produktbereich</p> <p>Produktgruppe</p>	<p>11</p> <p>1110</p> <p>Innere Verwaltung</p> <p>Steuerung - [THH 1]</p>
<p>Kurzbeschreibung</p>	<p>Produkt: 1110 Steuerung und Dokumentation kommunaler Willensbildung Produktverantwortlicher: Herr BM Schaff</p> <p><u>Bürgermeister:</u> Kurzbeschreibung: <ul style="list-style-type: none"> - Kontaktmanagement (Formulierung von Vereinbarungen zwischen Verwaltungsführung und Fachämtern, Zielvereinbarungen, Leitbilder) - Allgemeine Rechtsangelegenheiten - Schwerbehindertenangelegenheiten - Bereitstellung eines zentralen Controllingsystems und Berichtswesen - Konzepte, Strategien und Handlungsrahmen zur Organisation der gesamten Verwaltung - Informationsmanagement und Datenschutz. </p> <p>Leistungen: <ul style="list-style-type: none"> - Erarbeitung grundsätzlicher organisatorischer Angelegenheiten der Stadtverwaltung - Bearbeitung von Kontrakten zwischen Verwaltungsführung und Fachdienststellen mit Zielvereinbarungen - rechtliche Beratung der gesamten Verwaltung und Verantwortlichkeit bei der Beauftragung Dritter in Rechtsfragen - Erstellung rechtlicher Stellungnahmen und Gutachten - Durchführung und Überwachung der rechtlichen Bestimmungen des Datenschutzes </p> <p>Allgemeine Ziele: <ul style="list-style-type: none"> - Optimierung der Verwaltungsabläufe - Gewährleistung eines rechtmäßigen, einheitlichen und angemessenen Verwaltungshandelns - rechtliche Beratung der einzelnen Gremien, der einzelnen Abteilungen und des Bürgermeisters durch Stellungnahme oder Einholung von Gutachten </p> <p><u>Bürgermeister, Gemeinderat:</u> Kurzbeschreibung: <ul style="list-style-type: none"> - Unterstützung und Betreuung der Arbeit des Gemeinderats und seiner Ausschüsse, der Ortschaftsräte und sonstiger Gremien sowie des Bürgermeisters - Angelegenheiten der Kommunalverfassung </p> <p>Leistungen: <ul style="list-style-type: none"> - Einladung (Gemeinderatsitzung, Ausschüsse etc.) - Veröffentlichung der Satzungen - organisatorische Betreuung sowie Protokollierung von Sitzungen - Erstellung und Zusammenstellung von Beratungsunterlagen - Organisation und Dokumentation von Sitzungen sonstiger Gremien, z.B. Ausschüsse, Ortschaftsräte, etc. - Formale Kontrolle der Durchführung von Beschlüssen (Beschlussüberwachung) - Abrechnung von Aufwandsentschädigungen für ehrenamtlich Tätige - Bearbeitung grundsätzlicher Angelegenheiten der Kommunalverfassung, Satzungen usw. </p> <p>Allgemeine Ziele: <ul style="list-style-type: none"> - Organisation und Dokumentation der Willensbildung der städtischen Gremien - Rechtmäßigkeit des notwendigen Satzungsrechts - rechtzeitige Veröffentlichung der amtlichen Bekanntmachungen </p>

Haushaltsplan 2024 der Stadt Riedlingen


Teilergebnishaushalt einschließlich Finanzplanung
Produktgruppe 1110 Steuerung - [THH 1]

Stadt Riedlingen

Nr.	Bezeichnung	Ergebnis 2022	Ansatz 2023	Ansatz 2024	Plan 2025	Plan 2026	Plan 2027
1	Steuern und ähnliche Abgaben	0,00	0	0	0	0	0
2	Zuweisungen und Zuwendungen, Umlagen	0,00	0	0	0	0	0
3	Aufgelöste Investitionszuwendungen und -beiträge	0,00	0	0	0	0	0
4	Sonstige Transfererträge	0,00	0	0	0	0	0
5	Entgelte für öffentliche Leistungen oder Einrichtungen	0,00	0	0	0	0	0
6	Sonstige privatrechtliche Leistungsentgelte	429,50	0	0	0	0	0
7	Kostenerstattungen und Kostenumlagen	0,00	0	0	0	0	0
8	Zinsen und ähnliche Erträge	0,00	0	0	0	0	0
9	Aktiviere Eigenleistungen und Bestandveränderungen	0,00	0	0	0	0	0
10	Sonstige ordentliche Erträge	0,00	0	0	0	0	0
11	Anteilige ordentliche Erträge (Summe aus Nummern 1 bis 10)	429,50	0	0	0	0	0
12	Personalaufwendungen	0,00	0	0	0	0	0
13	Versorgungsaufwendungen	0,00	0	0	0	0	0
14	Aufwendungen für Sach- und Dienstleistungen	-30.848,06	-31.100	-33.700	-34.000	-34.500	-34.700
15	Abschreibungen	0,00	0	0	0	0	0
16	Zinsen und ähnliche Aufwendungen	0,00	0	0	0	0	0
17	Transferaufwendungen	-1.629,97	-12.200	-12.200	-12.200	-12.200	-12.200
18	Sonstige ordentliche Aufwendungen	-33.577,61	-47.200	-56.600	-56.600	-56.600	-56.600
19	Anteilige ordentliche Aufwendungen (Summe aus Nummern 12 bis 18)	-66.055,64	-90.500	-102.500	-102.800	-103.300	-103.500
20	Anteiliges veranschlagtes ordentliches Ergebnis (Summe aus Nummern 11 und 19)	-65.626,14	-90.500	-102.500	-102.800	-103.300	-103.500
21	Erträge aus internen Leistungen	0,00	0	0	0	0	0
22	Aufwendungen für interne Leistungen	-469.206,20	-477.700	0	0	0	0
23	kalkulatorische Kosten	0,00	0	0	0	0	0
24	Veranschlagtes kalkulatorisches Ergebnis (Saldo aus Nummern 21 bis 23)	-469.206,20	-477.700	0	0	0	0
25	Veranschlagter Nettoressourcenbedarf/-überschuss (Summe aus Nummer 20 und 24)	-534.832,34	-568.200	-102.500	-102.800	-103.300	-103.500

Erläuterungen

Kostenstelle 111000 - Kommunale Gremien**Position 14**

SK 4271000: Repräsentationen, Tagungen, Weihnachtsessen GR
 SK 4271200: Ratsinformationssystem

Position 17

SK 4318000: Härtefälle bei der Vereinsförderung
 Mittel werden bei Bedarf auf das entsprechende Produkt umgebucht

Position 18

SK 4421000: Entschädigungen für den Gemeinderat
 SK 4431000: Verpflegung, Arbeitsmittel, Kosten für Buchbinden Protokolle, Niederschrift

Kostenstelle 111020 - Allgemeine Verwaltung / Bürgermeister**Position 14**

SK 4271000: Repräsentationen, Ehrungen, Jubiläen
 SK 4271010: besondere Veranstaltungen
 z.B. Städtepartnerschaft
 SK 4291000: Leader-Finanzierungsanteil jährl. 7.000 €
 Leader-Regionalbudget: 1.100 €

Position 17

SK 4318000: Mitgliedsbeiträge aller Vereine, bei denen die Stadt Mitglied ist, um diese zu unterstützen

Haushaltsplan 2024 der Stadt Riedlingen


**Teilergebnishaushalt einschließlich Finanzplanung
Produktgruppe 1110 Steuerung - [THH 1]**

Stadt Riedlingen

Position 18

SK 4431000: Verpflegung, Bürobedarf, Arbeitsmittel, Reisekosten, Fachliteratur, Post-/Fernmeldegebühren

Kostenstelle 111021 - Ortsverwaltung Daugendorf**Kostenstelle 111022 - Ortsverwaltung Grüningen****Kostenstelle 111023 - Ortsverwaltung Neufra****Position 6**


SK 3421000: Verkauf Ortschronik Neufra

Kostenstelle 111024 - Ortsverwaltung Pflummern**Kostenstelle 111025 - Ortsverwaltung Zell/Bechingen****Kostenstelle 111026 - Ortsverwaltung Zwiefaltendorf****Allgemeines zu den Kostenstellen 111021 bis 111026****Position 18**


SK 4421000: Entschädigungen für die Ortschaftsräte

SK 4422000: Jeder Ortsvorsteher erhält Verfügungsmittel in Höhe von 2,50 € pro Einwohner.
Im alten System waren diese Ausgaben bei den HHSt Ehrungen, Empfänge und Heimat- und Brauchtumspflege veranschlagt.


Hauhaltsplan 2024 der Stadt Riedlingen

 Teilfinanzhaushalt einschließlich Finanzplanung Produktgruppe 1110 Steuerung - [THH 1] Stadt Riedlingen		Ergebnis 2022	Ansatz 2023	Ansatz 2024	VE	Plan 2025	Plan 2026	Plan 2027
1	Summe der Einzahlungen aus laufender Verwaltungstätigkeit (ohne außerordentliche zahlungswirksame Erträge aus Vermögensveräußerung)	391,50	0	0	0	0	0	0
2	Summe der Auszahlungen aus laufender Verwaltungstätigkeit	-65.029,10	-90.500	-102.500	0	-102.800	-103.300	-103.500
3	Anteiliger Zahlungsmittelüberschuss/-bedarf des Ergebnishaushalts (Saldo aus Nummern 1 und 2)	-64.637,60	-90.500	-102.500	0	-102.800	-103.300	-103.500
4	Einzahlungen aus Investitionszuwendungen	0,00	0	0	0	0	0	0
5	Einzahlungen aus Investitionsbeiträgen und ähnlichen Entgelten für Investitionstätigkeit	0,00	0	0	0	0	0	0
6	Einzahlungen aus der Veräußerung von Sachvermögen	0,00	0	0	0	0	0	0
7	Einzahlungen aus der Veräußerung von Finanzvermögen	0,00	0	0	0	0	0	0
8	Einzahlungen für sonstige Investitionstätigkeit	0,00	0	0	0	0	0	0
9	Einzahlungen aus Investitionstätigkeit (Summe aus Nummern 4 bis 8)	0,00	0	0	0	0	0	0
10	Auszahlungen für den Erwerb von Grundstücken und Gebäuden	0,00	0	0	0	0	0	0
11	Auszahlungen für Baumaßnahmen	0,00	0	0	0	0	0	0
12	Auszahlungen für den Erwerb von beweglichem Sachvermögen	0,00	0	0	0	0	0	0
13	Auszahlungen für den Erwerb von Finanzvermögen	0,00	0	0	0	0	0	0
14	Auszahlungen für Investitionsförderungsmaßnahmen	0,00	0	0	0	0	0	0
15	Auszahlungen für den Erwerb von immateriellen Vermögensgegenständen	0,00	0	0	0	0	0	0
16	Auszahlungen aus Investitionstätigkeit (Summe aus Nummern 10 bis 15)	0,00	0	0	0	0	0	0
17	Anteiliger veranschlagter Finanzierungsmittelüberschuss/-bedarf aus Investitionstätigkeit (Saldo aus Numern 9 und 16)	0,00	0	0	0	0	0	0
18	Anteiliger veranschlagter Finanzierungsmittel-(Saldo aus Nummern 3 und 17)	-64.637,60	-90.500	-102.500	0	-102.800	-103.300	-103.500

Haushaltsplan 2024 der Stadt Riedlingen

 Einzeldarstellung der Investitionsmaßnahmen Produktgruppe 1110 Steuerung - [THH 1] Stadt Riedlingen								
Investition E-1110-251 Dienstwagen BM								
Nr.	Investitionsmaßnahmen Einzahlungs- und Auszahlungsarten	Gesamtang. z. Maßnahme -nachrichtl.-	Bisher finanziert	Ermächtigungs übertragungen aus Vorvorj.	Ergebnis 2022	Ansatz 2023	Ansatz 2024	VE
9	Auszahlungen für den Erwerb von beweglichem Sachvermögen	-100	0,00	0	0,00	0	0	0
13	Summe der Auszahlungen aus Investitionstätigkeit (Summe aus Nummern 7 bis 12)	-100	0,00	0	0,00	0	0	0
14	Saldo aus Investitionstätigkeit (Saldo aus Nummern 6 und 13)	-100	0,00	0	0,00	0	0	0
16	Gesamtkosten der Maßnahme (Summe aus Nummern 13 und 15)	-100	0,00	0	0,00	0	0	0

Haushaltsplan 2024 der Stadt Riedlingen

	Produktbeschreibung Produktgruppe 1114 Zentrale Funktionen - [THH 1]	
Stadt Riedlingen		
Produktbereich Produktgruppe	11 1114	Innere Verwaltung Zentrale Funktionen - [THH 1]
Kurzbeschreibung	Produkt: 111405 Datenschutzbeauftragte Produktverantwortliche: Frau Hafner Kurzbeschreibung: - Bearbeitung von Grundsatzfragen des Datenschutzes und Kontaktstelle zum Landesbeauftragten für den Datenschutz - Koordination von Maßnahmen des Datenschutzes - Erteilung von allgemeinen oder amtsübergreifenden Auskünften oder Auskünften im Sinne von § 12 LDSG an Betroffene Allgemeine Ziele: - Schutz personenbezogener Daten vor Missbrauch	

Haushaltsplan 2024 der Stadt Riedlingen


**Teilergebnishaushalt einschließlich Finanzplanung
Produktgruppe 1114 Zentrale Funktionen - [THH 1]**

Stadt Riedlingen

Nr.	Bezeichnung	Ergebnis 2022	Ansatz 2023	Ansatz 2024	Plan 2025	Plan 2026	Plan 2027
1	Steuern und ähnliche Abgaben	0,00	0	0	0	0	0
2	Zuweisungen und Zuwendungen, Umlagen	0,00	0	0	0	0	0
3	Aufgelöste Investitionszuwendungen und -beiträge	0,00	0	0	0	0	0
4	Sonstige Transfererträge	0,00	0	0	0	0	0
5	Entgelte für öffentliche Leistungen oder Einrichtungen	0,00	0	0	0	0	0
6	Sonstige privatrechtliche Leistungsentgelte	0,00	0	0	0	0	0
7	Kostenerstattungen und Kostenumlagen	0,00	0	0	0	0	0
8	Zinsen und ähnliche Erträge	0,00	0	0	0	0	0
9	Aktivierete Eigenleistungen und Bestandveränderungen	0,00	0	0	0	0	0
10	Sonstige ordentliche Erträge	0,00	0	0	0	0	0
11	Anteilige ordentliche Erträge (Summe aus Nummern 1 bis 10)	0,00	0	0	0	0	0
12	Personalaufwendungen	0,00	0	0	0	0	0
13	Versorgungsaufwendungen	0,00	0	0	0	0	0
14	Aufwendungen für Sach- und Dienstleistungen	0,00	-200	-200	-200	-200	-200
15	Abschreibungen	0,00	0	0	0	0	0
16	Zinsen und ähnliche Aufwendungen	0,00	0	0	0	0	0
17	Transferaufwendungen	0,00	0	0	0	0	0
18	Sonstige ordentliche Aufwendungen	-2.959,00	-6.400	-12.300	-12.000	-12.000	-12.000
19	Anteilige ordentliche Aufwendungen (Summe aus Nummern 12 bis 18)	-2.959,00	-6.600	-12.500	-12.200	-12.200	-12.200
20	Anteiliges veranschlagtes ordentliches Ergebnis (Summe aus Nummern 11 und 19)	-2.959,00	-6.600	-12.500	-12.200	-12.200	-12.200
21	Erträge aus internen Leistungen	0,00	0	0	0	0	0
22	Aufwendungen für interne Leistungen	-34.158,86	-33.600	0	0	0	0
23	kalkulatorische Kosten	0,00	0	0	0	0	0
24	Veranschlagtes kalkulatorisches Ergebnis (Saldo aus Nummern 21 bis 23)	-34.158,86	-33.600	0	0	0	0
25	Veranschlagter Nettoressourcenbedarf/-überschuss (Summe aus Nummer 20 und 24)	-37.117,86	-40.200	-12.500	-12.200	-12.200	-12.200

Erläuterungen


Kostenstelle 111400 - Datenschutz**Position 18**

SK 4429400: Datenschutz durch KOMM.ONE


Meldestelle für Hinweisgeber

SK 4431000: Dienstreisen, Büromaterial


Hauhaltsplan 2024 der Stadt Riedlingen

 Teilfinanzhaushalt einschließlich Finanzplanung Produktgruppe 1114 Zentrale Funktionen - [THH 1] Stadt Riedlingen		Ergebnis 2022	Ansatz 2023	Ansatz 2024	VE	Plan 2025	Plan 2026	Plan 2027
1	Summe der Einzahlungen aus laufender Verwaltungstätigkeit (ohne außerordentliche zahlungswirksame Erträge aus Vermögensveräußerung)	0,00	0	0	0	0	0	0
2	Summe der Auszahlungen aus laufender Verwaltungstätigkeit	-4.478,00	-6.600	-12.500	0	-12.200	-12.200	-12.200
3	Anteiliger Zahlungsmittelüberschuss/-bedarf des Ergebnishaushalts (Saldo aus Nummern 1 und 2)	-4.478,00	-6.600	-12.500	0	-12.200	-12.200	-12.200
4	Einzahlungen aus Investitionszuwendungen	0,00	0	0	0	0	0	0
5	Einzahlungen aus Investitionsbeiträgen und ähnlichen Entgelten für Investitionstätigkeit	0,00	0	0	0	0	0	0
6	Einzahlungen aus der Veräußerung von Sachvermögen	0,00	0	0	0	0	0	0
7	Einzahlungen aus der Veräußerung von Finanzvermögen	0,00	0	0	0	0	0	0
8	Einzahlungen für sonstige Investitionstätigkeit	0,00	0	0	0	0	0	0
9	Einzahlungen aus Investitionstätigkeit (Summe aus Nummern 4 bis 8)	0,00	0	0	0	0	0	0
10	Auszahlungen für den Erwerb von Grundstücken und Gebäuden	0,00	0	0	0	0	0	0
11	Auszahlungen für Baumaßnahmen	0,00	0	0	0	0	0	0
12	Auszahlungen für den Erwerb von beweglichem Sachvermögen	0,00	0	0	0	0	0	0
13	Auszahlungen für den Erwerb von Finanzvermögen	0,00	0	0	0	0	0	0
14	Auszahlungen für Investitionsförderungsmaßnahmen	0,00	0	0	0	0	0	0
15	Auszahlungen für den Erwerb von immateriellen Vermögensgegenständen	0,00	0	0	0	0	0	0
16	Auszahlungen aus Investitionstätigkeit (Summe aus Nummern 10 bis 15)	0,00	0	0	0	0	0	0
17	Anteiliger veranschlagter Finanzierungsmittelüberschuss/-bedarf aus Investitionstätigkeit (Saldo aus Numern 9 und 16)	0,00	0	0	0	0	0	0
18	Anteiliger veranschlagter Finanzierungsmittel-(Saldo aus Nummern 3 und 17)	-4.478,00	-6.600	-12.500	0	-12.200	-12.200	-12.200


Haushaltsplan 2024 der Stadt Riedlingen

	Produktbeschreibung Produktgruppe 1120 Organisation und EDV - [THH 1] Stadt Riedlingen	
Produktbereich Produktgruppe	11 1120	Innere Verwaltung Organisation und EDV - [THH 1]
Kurzbeschreibung	<p>Produkt: 112001 Organisation Produktverantwortlicher: Fr. Moser</p> <p>Kurzbeschreibung:</p> <ul style="list-style-type: none"> - Zentrale Beschaffung von Wirtschaftsgütern für den Verwaltungsbedarf - Arbeitssicherheitstechnischer Dienst - Betriebsärztlicher Dienst - Hauptregistratur - Personalrat - Zentrale Dienstleistungen (Hausdienste, Fahrdienst, Post- und Botendienste, Telefondienst) - Beihilfen - Durchführung von Organisationsuntersuchungen einschl. damit verbundener Wirtschaftlichkeitsuntersuchungen - Beratung der Fachämter in Fragen der Aufbau- und Ablauforganisation (auch unter Einbindung der IuK-Technik) - Stellenbedarfsbemessung und -bewertung - Vergabe und Begleitung externer Unterstützungsleistungen im Bereich Organisation - Begleitung und Moderation von Organisationsentwicklungen - Organisationsberatung bei der Zusammenarbeit mit Externen <p>Allgemeine Ziele:</p> <ul style="list-style-type: none"> - Kostengünstiger Einkauf / Miete notwendiger Produkte - Schutz der Bürger vor missbräuchlicher Datennutzung - Schaffung der Grundlagen für tarifgerechte Eingruppierung und funktionsgerechte Besoldung kommunaler Mitarbeiter/innen - Optimierung der Verwaltung <p>Produkt: 112002 EDV-Hard- und Software: Kundenbetreuung Benutzerservice Produktverantwortlicher: Herr Mezger</p> <p>Kurzbeschreibung:</p> <ul style="list-style-type: none"> - Hard- und Software: Kundenbetreuung / Benutzerservice - Beschaffung, Einrichtung und Aktualisierung von Hard- und Software sowie Anwendungsbetreuung - Detailplanung Hard- und Softwareausrüstung, Netzwerkplanung - Installation, Beratung und Betreuung - Hotline - Bestandsmanagement - Beratung und Unterstützung der Anwender bei der Informationsrecherche <p>Allgemeine Ziele:</p> <ul style="list-style-type: none"> - Kostengünstiger Einkauf / Miete notwendiger Produkte - Schutz der Bürger vor missbräuchlicher Datennutzung; - Einheitliche NET-Ausstattung, einheitlicher Internetauftritt, zweckmäßige Programme - Optimaler EDV unterstützter Arbeitsablauf und Sicherstellung eines reibungslosen EDV-Einsatzes 	


Haushaltsplan 2024 der Stadt Riedlingen

 Teilergebnishaushalt einschließlich Finanzplanung Produktgruppe 1120 Organisation und EDV - [THH 1] Stadt Riedlingen		Ergebnis 2022	Ansatz 2023	Ansatz 2024	Plan 2025	Plan 2026	Plan 2027
1	Steuern und ähnliche Abgaben	0,00	0	0	0	0	0
2	Zuweisungen und Zuwendungen, Umlagen	0,00	0	0	0	0	0
3	Aufgelöste Investitionszuwendungen und -beiträge	0,00	0	0	0	0	0
4	Sonstige Transfererträge	0,00	0	0	0	0	0
5	Entgelte für öffentliche Leistungen oder Einrichtungen	353,50	300	300	300	300	300
6	Sonstige privatrechtliche Leistungsentgelte	14.676,90	0	0	0	0	0
7	Kostenerstattungen und Kostenumlagen	0,00	0	0	0	0	0
8	Zinsen und ähnliche Erträge	0,00	0	0	0	0	0
9	Aktiviere Eigenleistungen und Bestandveränderungen	0,00	0	0	0	0	0
10	Sonstige ordentliche Erträge	0,00	0	0	0	0	0
11	Anteilige ordentliche Erträge (Summe aus Nummern 1 bis 10)	15.030,40	300	300	300	300	300
12	Personalaufwendungen	0,00	0	0	0	0	0
13	Versorgungsaufwendungen	0,00	0	0	0	0	0
14	Aufwendungen für Sach- und Dienstleistungen	-177.010,64	-217.800	-284.700	-245.600	-245.600	-245.600
15	Abschreibungen	0,00	-9.000	-16.700	-13.700	-7.600	-3.900
16	Zinsen und ähnliche Aufwendungen	0,00	0	0	0	0	0
17	Transferaufwendungen	0,00	0	0	0	0	0
18	Sonstige ordentliche Aufwendungen	-190.678,47	-188.400	-196.200	-196.200	-196.200	-196.200
19	Anteilige ordentliche Aufwendungen (Summe aus Nummern 12 bis 18)	-367.689,11	-415.200	-497.600	-455.500	-449.400	-445.700
20	Anteiliges veranschlagtes ordentliches Ergebnis (Summe aus Nummern 11 und 19)	-352.658,71	-414.900	-497.300	-455.200	-449.100	-445.400
21	Erträge aus internen Leistungen	41.687,45	0	0	0	0	0
22	Aufwendungen für interne Leistungen	-255.671,78	-303.300	0	0	0	0
23	kalkulatorische Kosten	0,00	0	0	0	0	0
24	Veranschlagtes kalkulatorisches Ergebnis (Saldo aus Nummern 21 bis 23)	-213.984,33	-303.300	0	0	0	0
25	Veranschlagter Nettoressourcenbedarf/-überschuss (Summe aus Nummer 20 und 24)	-566.643,04	-718.200	-497.300	-455.200	-449.100	-445.400
Erläuterungen							
Kostenstelle 112000 - Organisation und EDV							
Kostenträger 11200100 - Organisation							
Position 14							
SK 4261200: Schulung Dokumentenmanagement für alle Mitarbeiter							
SK 4291000: Mitgliedsbeitrag Gemeindetag 7.600 €							
Mitgliedschaft Städtetag; 2024 - 4.300 €; ab 2025 - 7.000 €							
Mitgliedsbeitrag KGST 1.000 €							
Position 18							
SK 4429400: Digitalisierungsstrategie Angebot Gt-Service							
Kostenträger 11200200 - EDV							
Position 7							
SK 3461000: Sachkostenerstattung Hospitalpflege, Eigenbetrieb							


Haushaltsplan 2024 der Stadt Riedlingen

 Teilfinanzhaushalt einschließlich Finanzplanung Produktgruppe 1120 Organisation und EDV - [THH 1] Stadt Riedlingen		Ergebnis 2022	Ansatz 2023	Ansatz 2024	VE	Plan 2025	Plan 2026	Plan 2027
1	Summe der Einzahlungen aus laufender Verwaltungstätigkeit (ohne außerordentliche zahlungswirksame Erträge aus Vermögensveräußerung)	7.891,30	300	300	0	300	300	300
2	Summe der Auszahlungen aus laufender Verwaltungstätigkeit	-342.409,79	-406.200	-480.900	0	-441.800	-441.800	-441.800
3	Anteiliger Zahlungsmittelüberschuss/-bedarf des Ergebnishaushalts (Saldo aus Nummern 1 und 2)	-334.518,49	-405.900	-480.600	0	-441.500	-441.500	-441.500
4	Einzahlungen aus Investitionszuwendungen	0,00	0	0	0	0	0	0
5	Einzahlungen aus Investitionsbeiträgen und ähnlichen Entgelten für Investitionstätigkeit	0,00	0	0	0	0	0	0
6	Einzahlungen aus der Veräußerung von Sachvermögen	0,00	0	0	0	0	0	0
7	Einzahlungen aus der Veräußerung von Finanzvermögen	0,00	0	0	0	0	0	0
8	Einzahlungen für sonstige Investitionstätigkeit	0,00	0	0	0	0	0	0
9	Einzahlungen aus Investitionstätigkeit (Summe aus Nummern 4 bis 8)	0,00	0	0	0	0	0	0
10	Auszahlungen für den Erwerb von Grundstücken und Gebäuden	0,00	0	0	0	0	0	0
11	Auszahlungen für Baumaßnahmen	0,00	0	0	0	0	0	0
12	Auszahlungen für den Erwerb von beweglichem Sachvermögen	-2.070,68	0	0	0	0	0	0
13	Auszahlungen für den Erwerb von Finanzvermögen	0,00	0	0	0	0	0	0
14	Auszahlungen für Investitionsförderungsmaßnahmen	0,00	0	0	0	0	0	0
15	Auszahlungen für den Erwerb von immateriellen Vermögensgegenständen	0,00	-30.000	0	0	0	0	0
16	Auszahlungen aus Investitionstätigkeit (Summe aus Nummern 10 bis 15)	-2.070,68	-30.000	0	0	0	0	0
17	Anteiliger veranschlagter Finanzierungsmittelüberschuss/-bedarf aus Investitionstätigkeit (Saldo aus Numern 9 und 16)	-2.070,68	-30.000	0	0	0	0	0
18	Anteiliger veranschlagter Finanzierungsmittel-(Saldo aus Nummern 3 und 17)	-336.589,17	-435.900	-480.600	0	-441.500	-441.500	-441.500


Hauhaltsplan 2024 der Stadt Riedlingen

 Einzeldarstellung der Investitionsmaßnahmen Produktgruppe 1120 Organisation und EDV - [THH 1] Stadt Riedlingen								
Investition E-1120-001 Beschaffung von Software								
Nr.	Investitionsmaßnahmen Einzahlungs- und Auszahlungsarten	Gesamtang. z. Maßnahme -nachrichtl.-	Bisher finanziert	Ermächtigungs übertragungen aus Vorvorj.	Ergebnis 2022	Ansatz 2023	Ansatz 2024	VE
12	Auszahlungen für den Erwerb von immateriellen Vermögensgegenständen	-75.000	0,00	0	0,00	-30.000	0	0
13	Summe der Auszahlungen aus Investitionstätigkeit (Summe aus Nummern 7 bis 12)	-75.000	0,00	0	0,00	-30.000	0	0
14	Saldo aus Investitionstätigkeit (Saldo aus Nummern 6 und 13)	-75.000	0,00	0	0,00	-30.000	0	0
16	Gesamtkosten der Maßnahme (Summe aus Nummern 13 und 15)	-75.000	0,00	0	0,00	-30.000	0	0
Investition E-1120-002 Beschaffung E-Bikes								
Nr.	Investitionsmaßnahmen Einzahlungs- und Auszahlungsarten	Gesamtang. z. Maßnahme -nachrichtl.-	Bisher finanziert	Ermächtigungs übertragungen aus Vorvorj.	Ergebnis 2022	Ansatz 2023	Ansatz 2024	VE
9	Auszahlungen für den Erwerb von beweglichem Sachvermögen	0	-3.960,00	0	0,00	0	0	0
13	Summe der Auszahlungen aus Investitionstätigkeit (Summe aus Nummern 7 bis 12)	0	-3.960,00	0	0,00	0	0	0
14	Saldo aus Investitionstätigkeit (Saldo aus Nummern 6 und 13)	0	-3.960,00	0	0,00	0	0	0
16	Gesamtkosten der Maßnahme (Summe aus Nummern 13 und 15)	0	-3.960,00	0	0,00	0	0	0
Investition E-1120-003 Lautsprecheranlage großer Sitzungssaal								
Nr.	Investitionsmaßnahmen Einzahlungs- und Auszahlungsarten	Gesamtang. z. Maßnahme -nachrichtl.-	Bisher finanziert	Ermächtigungs übertragungen aus Vorvorj.	Ergebnis 2022	Ansatz 2023	Ansatz 2024	VE
9	Auszahlungen für den Erwerb von beweglichem Sachvermögen	-20.000	-19.170,77	0	0,00	0	0	0
13	Summe der Auszahlungen aus Investitionstätigkeit (Summe aus Nummern 7 bis 12)	-20.000	-19.170,77	0	0,00	0	0	0
14	Saldo aus Investitionstätigkeit (Saldo aus Nummern 6 und 13)	-20.000	-19.170,77	0	0,00	0	0	0
16	Gesamtkosten der Maßnahme (Summe aus Nummern 13 und 15)	-20.000	-19.170,77	0	0,00	0	0	0
Investition E-1120-004 Ausstattung EDV								
Nr.	Investitionsmaßnahmen Einzahlungs- und Auszahlungsarten	Gesamtang. z. Maßnahme -nachrichtl.-	Bisher finanziert	Ermächtigungs übertragungen aus Vorvorj.	Ergebnis 2022	Ansatz 2023	Ansatz 2024	VE
9	Auszahlungen für den Erwerb von beweglichem Sachvermögen	-38.000	-21.689,02	0	-2.070,68	0	0	0
13	Summe der Auszahlungen aus Investitionstätigkeit (Summe aus Nummern 7 bis 12)	-38.000	-21.689,02	0	-2.070,68	0	0	0
14	Saldo aus Investitionstätigkeit (Saldo aus Nummern 6 und 13)	-38.000	-21.689,02	0	-2.070,68	0	0	0
16	Gesamtkosten der Maßnahme (Summe aus Nummern 13 und 15)	-38.000	-21.689,02	0	-2.070,68	0	0	0


Haushaltsplan 2024 der Stadt Riedlingen

 <p>STADT RIEDLINGEN</p>	Produktbeschreibung Produktgruppe 1121 Personalwesen - [THH 1]	
Stadt Riedlingen		
Produktbereich Produktgruppe	11 1121	Innere Verwaltung Personalwesen - [THH 1]
Kurzbeschreibung	<p>Produkt: 1121 Personalwesen Produktverantwortliche: Frau Moser</p> <p>Kurzbeschreibung:</p> <ul style="list-style-type: none"> - Personalbedarfsdeckung - Personalbetreuung (Personalangelegenheiten) - Ausbildung / Fortbildung - Berechnung und Anweisung der Bezüge und sonstigen Leistungen für Beamte, Arbeitnehmer / Beschäftigte, Auszubildende, ABM und Versorgungsempfänger - Stellenplan - Frauenförderplan - Festlegung der Zahl der Ausbildungsplätze - weitere Instrumente der Personalentwicklung <p>Zielgruppe:</p> <ul style="list-style-type: none"> - Verwaltung und Verwaltungsführung <p>Allgemeine Ziele:</p> <ul style="list-style-type: none"> - Leistungsgerechte Bewertung und Vergütung der Bediensteten sowie Fortbildung - Erhalt einer leistungsfähigen Verwaltung unter Beachtung der gesetzlichen Vorgaben und der Vorgaben des Stellenplans sowie der Beschlüsse der städtischen Gremien 	


Haushaltsplan 2024 der Stadt Riedlingen

 Teilergebnishaushalt einschließlich Finanzplanung Produktgruppe 1121 Personalwesen - [THH 1] Stadt Riedlingen		Ergebnis 2022	Ansatz 2023	Ansatz 2024	Plan 2025	Plan 2026	Plan 2027
1	Steuern und ähnliche Abgaben	0,00	0	0	0	0	0
2	Zuweisungen und Zuwendungen, Umlagen	88.188,68	4.800	4.800	4.800	4.800	4.800
3	Aufgelöste Investitionszuwendungen und -beiträge	0,00	0	0	0	0	0
4	Sonstige Transfererträge	0,00	0	0	0	0	0
5	Entgelte für öffentliche Leistungen oder Einrichtungen	0,00	0	0	0	0	0
6	Sonstige privatrechtliche Leistungsentgelte	0,00	0	0	0	0	0
7	Kostenerstattungen und Kostenumlagen	490.658,55	479.900	450.000	450.000	450.000	450.000
8	Zinsen und ähnliche Erträge	0,00	0	0	0	0	0
9	Aktiviere Eigenleistungen und Bestandveränderungen	0,00	0	0	0	0	0
10	Sonstige ordentliche Erträge	0,00	0	0	0	0	0
11	Anteilige ordentliche Erträge (Summe aus Nummern 1 bis 10)	578.847,23	484.700	454.800	454.800	454.800	454.800
12	Personalaufwendungen	-8.725.886,41	-9.984.000	-11.173.200	-11.409.200	-11.756.200	-12.113.200
13	Versorgungsaufwendungen	0,00	0	0	0	0	0
14	Aufwendungen für Sach- und Dienstleistungen	-39.676,37	-66.400	-129.000	-126.500	-121.500	-121.500
15	Abschreibungen	0,00	-2.200	-2.200	-2.200	-2.200	-2.200
16	Zinsen und ähnliche Aufwendungen	0,00	0	0	0	0	0
17	Transferaufwendungen	0,00	0	0	0	0	0
18	Sonstige ordentliche Aufwendungen	-172.741,33	-174.900	-196.800	-196.800	-196.800	-196.800
19	Anteilige ordentliche Aufwendungen (Summe aus Nummern 12 bis 18)	-8.938.304,11	-10.227.500	-11.501.200	-11.734.700	-12.076.700	-12.433.700
20	Anteiliges veranschlagtes ordentliches Ergebnis (Summe aus Nummern 11 und 19)	-8.359.456,88	-9.742.800	-11.046.400	-11.279.900	-11.621.900	-11.978.900
21	Erträge aus internen Leistungen	8.222.067,34	9.271.500	6.087.100	6.087.100	6.087.100	6.087.100
22	Aufwendungen für interne Leistungen	-178.043,10	-233.500	0	0	0	0
23	kalkulatorische Kosten	0,00	0	0	0	0	0
24	Veranschlagtes kalkulatorisches Ergebnis (Saldo aus Nummern 21 bis 23)	8.044.024,24	9.038.000	6.087.100	6.087.100	6.087.100	6.087.100
25	Veranschlagter Nettoressourcenbedarf/-überschuss (Summe aus Nummer 20 und 24)	-315.432,64	-704.800	-4.959.300	-5.192.800	-5.534.800	-5.891.800


Hauhaltsplan 2024 der Stadt Riedlingen

 Teilfinanzhaushalt einschließlich Finanzplanung Produktgruppe 1121 Personalwesen - [THH 1] Stadt Riedlingen		Ergebnis 2022	Ansatz 2023	Ansatz 2024	VE	Plan 2025	Plan 2026	Plan 2027
1	Summe der Einzahlungen aus laufender Verwaltungstätigkeit (ohne außerordentliche zahlungswirksame Erträge aus Vermögensveräußerung)	539.488,29	484.700	454.800	0	454.800	454.800	454.800
2	Summe der Auszahlungen aus laufender Verwaltungstätigkeit	-8.939.157,15	-10.225.300	-11.499.000	0	-11.732.500	-12.074.500	-12.431.500
3	Anteiliger Zahlungsmittelüberschuss/-bedarf des Ergebnishaushalts (Saldo aus Nummern 1 und 2)	-8.399.668,86	-9.740.600	-11.044.200	0	-11.277.700	-11.619.700	-11.976.700
4	Einzahlungen aus Investitionszuwendungen	0,00	0	0	0	0	0	0
5	Einzahlungen aus Investitionsbeiträgen und ähnlichen Entgelten für Investitionstätigkeit	0,00	0	0	0	0	0	0
6	Einzahlungen aus der Veräußerung von Sachvermögen	0,00	0	0	0	0	0	0
7	Einzahlungen aus der Veräußerung von Finanzvermögen	0,00	0	0	0	0	0	0
8	Einzahlungen für sonstige Investitionstätigkeit	0,00	0	0	0	0	0	0
9	Einzahlungen aus Investitionstätigkeit (Summe aus Nummern 4 bis 8)	0,00	0	0	0	0	0	0
10	Auszahlungen für den Erwerb von Grundstücken und Gebäuden	0,00	0	0	0	0	0	0
11	Auszahlungen für Baumaßnahmen	0,00	0	0	0	0	0	0
12	Auszahlungen für den Erwerb von beweglichem Sachvermögen	-7.953,96	0	0	0	0	0	0
13	Auszahlungen für den Erwerb von Finanzvermögen	0,00	0	0	0	0	0	0
14	Auszahlungen für Investitionsförderungsmaßnahmen	0,00	0	0	0	0	0	0
15	Auszahlungen für den Erwerb von immateriellen Vermögensgegenständen	0,00	-30.000	-20.000	0	0	0	0
16	Auszahlungen aus Investitionstätigkeit (Summe aus Nummern 10 bis 15)	-7.953,96	-30.000	-20.000	0	0	0	0
17	Anteiliger veranschlagter Finanzierungsmittelüberschuss/-bedarf aus Investitionstätigkeit (Saldo aus Nummern 9 und 16)	-7.953,96	-30.000	-20.000	0	0	0	0
18	Anteiliger veranschlagter Finanzierungsmittel-(Saldo aus Nummern 3 und 17)	-8.407.622,82	-9.770.600	-11.064.200	0	-11.277.700	-11.619.700	-11.976.700

Hauhaltsplan 2024 der Stadt Riedlingen

 Einzeldarstellung der Investitionsmaßnahmen Produktgruppe 1121 Personalwesen - [THH 1] Stadt Riedlingen								
Investition E-1121-001 EDV Ausstattung								
Nr.	Investitionsmaßnahmen Einzahlungs- und Auszahlungsarten	Gesamtang. z. Maßnahme -nachrichtl.-	Bisher finanziert	Ermächtigungs übertragungen aus Vorvorj.	Ergebnis 2022	Ansatz 2023	Ansatz 2024	VE
12	Auszahlungen für den Erwerb von immateriellen Vermögensgegenständen	-65.000	0,00	0	0,00	-30.000	-20.000	0
13	Summe der Auszahlungen aus Investitionstätigkeit (Summe aus Nummern 7 bis 12)	-65.000	0,00	0	0,00	-30.000	-20.000	0
14	Saldo aus Investitionstätigkeit (Saldo aus Nummern 6 und 13)	-65.000	0,00	0	0,00	-30.000	-20.000	0
16	Gesamtkosten der Maßnahme (Summe aus Nummern 13 und 15)	-65.000	0,00	0	0,00	-30.000	-20.000	0
Investition E-1121-002 Ausstattung								
Nr.	Investitionsmaßnahmen Einzahlungs- und Auszahlungsarten	Gesamtang. z. Maßnahme -nachrichtl.-	Bisher finanziert	Ermächtigungs übertragungen aus Vorvorj.	Ergebnis 2022	Ansatz 2023	Ansatz 2024	VE
9	Auszahlungen für den Erwerb von beweglichem Sachvermögen	-3.600	-3.498,60	0	-3.498,60	0	0	0
13	Summe der Auszahlungen aus Investitionstätigkeit (Summe aus Nummern 7 bis 12)	-3.600	-3.498,60	0	-3.498,60	0	0	0
14	Saldo aus Investitionstätigkeit (Saldo aus Nummern 6 und 13)	-3.600	-3.498,60	0	-3.498,60	0	0	0
16	Gesamtkosten der Maßnahme (Summe aus Nummern 13 und 15)	-3.600	-3.498,60	0	-3.498,60	0	0	0
Investition E-1121-003 Gesundheitsmanagement Mitarbeiter								
Nr.	Investitionsmaßnahmen Einzahlungs- und Auszahlungsarten	Gesamtang. z. Maßnahme -nachrichtl.-	Bisher finanziert	Ermächtigungs übertragungen aus Vorvorj.	Ergebnis 2022	Ansatz 2023	Ansatz 2024	VE
9	Auszahlungen für den Erwerb von beweglichem Sachvermögen	0	-4.455,36	0	-4.455,36	0	0	0
13	Summe der Auszahlungen aus Investitionstätigkeit (Summe aus Nummern 7 bis 12)	0	-4.455,36	0	-4.455,36	0	0	0
14	Saldo aus Investitionstätigkeit (Saldo aus Nummern 6 und 13)	0	-4.455,36	0	-4.455,36	0	0	0
16	Gesamtkosten der Maßnahme (Summe aus Nummern 13 und 15)	0	-4.455,36	0	-4.455,36	0	0	0

Haushaltsplan 2024 der Stadt Riedlingen

	Produktbeschreibung Produktgruppe 1122 Finanzverwaltung, Kasse - [THH 1]	
Stadt Riedlingen		
Produktbereich Produktgruppe	11 1122	Innere Verwaltung Finanzverwaltung, Kasse - [THH 1]
Kurzbeschreibung	<p>Produkt: 112200 Finanzverwaltung, Kasse Produktverantwortlicher: Frau Neuburger, Frau Bauer</p> <p>Kurzbeschreibung:</p> <ul style="list-style-type: none"> - Haushalts- und betriebswirtschaftliche Dienstleistungen - Aufgaben der Kommune als Steuerschuldnerin - Verwaltung von Treuhandvermögen, Sondervermögen, Nachlässen, Schenkungen und Vermächtnissen - Zahlungsverkehr einschl. Verwaltung der Kassenmittel und Wertgegenstände - Buchhaltung, Rechnungslegung, Jahresabschluss - Zwangsweise Einziehung von Forderungen - Abwicklung von Geld- und Sachspenden <p>Allgemeine Ziele:</p> <ul style="list-style-type: none"> - Sicherung der wirtschaftlichen Aufgabenerfüllung - Qualitative Verbesserung des Haushaltsvollzugs - Einheitlichkeit in der Anwendung haushaltsrechtlicher Vorgaben - Minimierung der Steuerschuld, Vermeidung von Haftungsfolgen - Nachhaltige, wirtschaftliche und Ertrag bringende Verwaltung des Treuhand- und Sondervermögens und Erfüllung des Vermögenszwecks (Stiftungszwecks usw.) - Rechtzeitige und wirtschaftliche Leistung der Auszahlungen nach Eingang der angeordneten Belege - Sichere und wirtschaftliche Abwicklung der Einzahlungen - Sichere und wirtschaftliche Anlage nicht benötigter Kassenmittel bei bedarfsgerechter Verfügbarkeit - Wirtschaftliche und bedarfsgerechte Aufnahme von Kassenkrediten - Sichere Verwahrung der hinterlegten Wertgegenstände - Ordnungsgemäße, sichere und wirtschaftliche Buchführung - Vollständige, richtige, zeitgerechte, geordnete und nachprüfbare Aufzeichnungen in den Büchern - Ausgleich der Forderung durch präventive Maßnahmen und durch ein wirtschaftliches Mahnwesen - Zeitnahe und möglichst vollständige Beitreibung, Gewährleistung eines ordnungsgemäßen Arbeitsablaufs - Möglichst kostengünstige (ressourcensparende) Beitreibung - Vermeidung der Beitreibung durch präventive Maßnahmen - Wirtschaftliche und rechtmäßige Abwicklung von Geld- und Sachspenden 	

Haushaltsplan 2024 der Stadt Riedlingen


Teilergebnishaushalt einschließlich Finanzplanung
Produktgruppe 1122 Finanzverwaltung, Kasse - [THH 1]

Stadt Riedlingen

Nr.	Bezeichnung	Ergebnis 2022	Ansatz 2023	Ansatz 2024	Plan 2025	Plan 2026	Plan 2027
1	Steuern und ähnliche Abgaben	0,00	0	0	0	0	0
2	Zuweisungen und Zuwendungen, Umlagen	0,00	0	0	0	0	0
3	Aufgelöste Investitionszuwendungen und -beiträge	0,00	0	0	0	0	0
4	Sonstige Transfererträge	0,00	0	0	0	0	0
5	Entgelte für öffentliche Leistungen oder Einrichtungen	24,00	0	0	0	0	0
6	Sonstige privatrechtliche Leistungsentgelte	33,20	0	0	0	0	0
7	Kostenerstattungen und Kostenumlagen	0,00	0	0	0	0	0
8	Zinsen und ähnliche Erträge	5.376,68	500	500	500	500	500
9	Aktiviere Eigenleistungen und Bestandveränderungen	0,00	0	0	0	0	0
10	Sonstige ordentliche Erträge	9.760,39	10.500	10.500	10.500	10.500	10.500
11	Anteilige ordentliche Erträge (Summe aus Nummern 1 bis 10)	15.194,27	11.000	11.000	11.000	11.000	11.000
12	Personalaufwendungen	0,00	0	0	0	0	0
13	Versorgungsaufwendungen	0,00	0	0	0	0	0
14	Aufwendungen für Sach- und Dienstleistungen	-58.300,31	-69.100	-74.100	-74.100	-74.100	-74.100
15	Abschreibungen	-47,76	-300	-300	-300	-100	0
16	Zinsen und ähnliche Aufwendungen	-733,82	-500	-1.000	-1.000	-1.000	-1.000
17	Transferaufwendungen	-7.042,86	-16.000	-18.000	-18.000	-18.000	-18.000
18	Sonstige ordentliche Aufwendungen	-54.828,72	-50.000	-50.000	-50.000	-50.000	-40.000
19	Anteilige ordentliche Aufwendungen (Summe aus Nummern 12 bis 18)	-120.953,47	-135.900	-143.400	-143.400	-143.200	-133.100
20	Anteiliges veranschlagtes ordentliches Ergebnis (Summe aus Nummern 11 und 19)	-105.759,20	-124.900	-132.400	-132.400	-132.200	-122.100
21	Erträge aus internen Leistungen	0,00	0	0	0	0	0
22	Aufwendungen für interne Leistungen	-275.558,00	-294.200	0	0	0	0
23	kalkulatorische Kosten	0,00	0	0	0	0	0
24	Veranschlagtes kalkulatorisches Ergebnis (Saldo aus Nummern 21 bis 23)	-275.558,00	-294.200	0	0	0	0
25	Veranschlagter Nettoressourcenbedarf/-überschuss (Summe aus Nummer 20 und 24)	-381.317,20	-419.100	-132.400	-132.400	-132.200	-122.100

Erläuterungen


Kostenstelle 112200 - Finanzverwaltung**Position 14**

SK 4271000: Aufwendungen für Vollstreckungsmaßnahmen

Position 18

SK 4429400: KalusControl, Steuerberater

Haushaltsplan 2024 der Stadt Riedlingen

 Teilfinanzhaushalt einschließlich Finanzplanung Produktgruppe 1122 Finanzverwaltung, Kasse - [THH 1] Stadt Riedlingen		Ergebnis 2022	Ansatz 2023	Ansatz 2024	VE	Plan 2025	Plan 2026	Plan 2027
1	Summe der Einzahlungen aus laufender Verwaltungstätigkeit (ohne außerordentliche zahlungswirksame Erträge aus Vermögensveräußerung)	46.767,76	11.000	11.000	0	11.000	11.000	11.000
2	Summe der Auszahlungen aus laufender Verwaltungstätigkeit	-140.196,40	-135.600	-143.100	0	-143.100	-143.100	-133.100
3	Anteiliger Zahlungsmittelüberschuss/-bedarf des Ergebnishaushalts (Saldo aus Nummern 1 und 2)	-93.428,64	-124.600	-132.100	0	-132.100	-132.100	-122.100
4	Einzahlungen aus Investitionszuwendungen	0,00	0	0	0	0	0	0
5	Einzahlungen aus Investitionsbeiträgen und ähnlichen Entgelten für Investitionstätigkeit	0,00	0	0	0	0	0	0
6	Einzahlungen aus der Veräußerung von Sachvermögen	0,00	0	0	0	0	0	0
7	Einzahlungen aus der Veräußerung von Finanzvermögen	0,00	0	0	0	0	0	0
8	Einzahlungen für sonstige Investitionstätigkeit	0,00	0	0	0	0	0	0
9	Einzahlungen aus Investitionstätigkeit (Summe aus Nummern 4 bis 8)	0,00	0	0	0	0	0	0
10	Auszahlungen für den Erwerb von Grundstücken und Gebäuden	0,00	0	0	0	0	0	0
11	Auszahlungen für Baumaßnahmen	0,00	0	0	0	0	0	0
12	Auszahlungen für den Erwerb von beweglichem Sachvermögen	-2.285,16	0	0	0	0	0	0
13	Auszahlungen für den Erwerb von Finanzvermögen	0,00	0	0	0	0	0	0
14	Auszahlungen für Investitionsförderungsmaßnahmen	0,00	0	0	0	0	0	0
15	Auszahlungen für den Erwerb von immateriellen Vermögensgegenständen	-12.431,56	0	0	0	0	0	0
16	Auszahlungen aus Investitionstätigkeit (Summe aus Nummern 10 bis 15)	-14.716,72	0	0	0	0	0	0
17	Anteiliger veranschlagter Finanzierungsmittelüberschuss/-bedarf aus Investitionstätigkeit (Saldo aus Numern 9 und 16)	-14.716,72	0	0	0	0	0	0
18	Anteiliger veranschlagter Finanzierungsmittel-(Saldo aus Nummern 3 und 17)	-108.145,36	-124.600	-132.100	0	-132.100	-132.100	-122.100

Haushaltsplan 2024 der Stadt Riedlingen



Einzeldarstellung der Investitionsmaßnahmen
Produktgruppe 1122 Finanzverwaltung, Kasse - [THH 1]

Stadt Riedlingen

Investition E-1122-001 EDV Ausstattung

Nr.	Investitionsmaßnahmen Einzahlungs- und Auszahlungsarten	Gesamtang. z. Maßnahme -nachrichtl.-	Bisher finanziert	Ermächtigungs übertragungen aus Vorvorj.	Ergebnis 2022	Ansatz 2023	Ansatz 2024	VE
9	Auszahlungen für den Erwerb von beweglichem Sachvermögen	0	-2.285,16	0	-2.285,16	0	0	0
12	Auszahlungen für den Erwerb von immateriellen Vermögensgegenständen	-120.000	-12.431,56	0	-12.431,56	0	0	0
13	Summe der Auszahlungen aus Investitionstätigkeit (Summe aus Nummern 7 bis 12)	-120.000	-14.716,72	0	-14.716,72	0	0	0
14	Saldo aus Investitionstätigkeit (Saldo aus Nummern 6 und 13)	-120.000	-14.716,72	0	-14.716,72	0	0	0
16	Gesamtkosten der Maßnahme (Summe aus Nummern 13 und 15)	-120.000	-14.716,72	0	-14.716,72	0	0	0

Haushaltsplan 2024 der Stadt Riedlingen

 <p>STADT RIEDLINGEN</p>	Produktbeschreibung Produktgruppe 1124 Gebäudemanagement, Techn. Immobilienmanagement - [THH 1]	
Stadt Riedlingen		
Produktbereich Produktgruppe	11 1124	Innere Verwaltung Gebäudemanagement, Techn. Immobilienmanagement - [THH 1]
Kurzbeschreibung	<p>Produkt: 112400 Gebäudebewirtschaftung allg. / sonstige Gebäudebewirtschaftung Geschwister Scholl Realschule KT 11240204 Gebäudebewirtschaftung Joseph-Christlan-Gemeinschaftsschule KT 11240227 Gebäudebewirtschaftung St. Gerhard-Schule KT 11240217 Gebäudebewirtschaftung Städtische Kindergärten und Tageseinrichtungen für Kinder KT 11240240 Produktverantwortlich: Herr Pfeil</p> <p>Kurzbeschreibung:</p> <ul style="list-style-type: none"> - Gebäude- und Liegenschaftsmanagement im Gesamten - Begehung, Unterhaltung und Instandsetzung einschließlich aller mit den Gebäuden und Liegenschaften verbundener technischer Anlagen - Abwicklung von Grundstücksgeschäften - Durchführung der Grenzregelung - Verwaltung und Bewirtschaftung bebauter Grundstücke - Abschluss, Verwaltung und Aufhebung von Miet-, Pacht- und Gestattungsverhältnissen <p>Zielgruppen:</p> <ul style="list-style-type: none"> - Fachämter - Interne und externe Grundstückseigentümer - Bevölkerung - Vereine <p>Allgemeine Ziele:</p> <ul style="list-style-type: none"> - Regelung des allgemeinen Grundstücksverkehrs - Schaffung von zweckmäßig gestalteten Grundstücken für die bauliche oder sonstige Nutzung - Reduzierung der Verbrauchskosten in städtischen Einrichtungen - Betriebskostenabrechnung aller städtischen Gebäude - Werterhaltung der kommunalen Liegenschaften - Reinhaltung der Gebäude - Optimierung der Nutzung des vorhandenen Vermögens 	

Haushaltsplan 2024 der Stadt Riedlingen


**Teilergebnishaushalt einschließlich Finanzplanung
Produktgruppe 1124 Gebäudemanagement, Techn. Immobilienmanagement - [THH 1]**

Stadt Riedlingen

Nr.	Bezeichnung	Ergebnis 2022	Ansatz 2023	Ansatz 2024	Plan 2025	Plan 2026	Plan 2027
1	Steuern und ähnliche Abgaben	0,00	0	0	0	0	0
2	Zuweisungen und Zuwendungen, Umlagen	0,00	0	0	0	0	0
3	Aufgelöste Investitionszuwendungen und -beiträge	0,00	76.000	77.000	77.800	90.700	90.700
4	Sonstige Transfererträge	0,00	0	0	0	0	0
5	Entgelte für öffentliche Leistungen oder Einrichtungen	10,00	0	0	0	0	0
6	Sonstige privatrechtliche Leistungsentgelte	264.532,67	211.800	249.600	249.600	249.800	285.800
7	Kostenerstattungen und Kostenumlagen	611,00	28.000	1.000	1.000	1.000	1.000
8	Zinsen und ähnliche Erträge	0,00	0	0	0	0	0
9	Aktiviere Eigenleistungen und Bestandveränderungen	0,00	0	0	0	0	0
10	Sonstige ordentliche Erträge	0,00	0	0	0	0	0
11	Anteilige ordentliche Erträge (Summe aus Nummern 1 bis 10)	265.153,67	315.800	327.600	328.400	341.500	377.500
12	Personalaufwendungen	0,00	0	0	0	0	0
13	Versorgungsaufwendungen	0,00	0	0	0	0	0
14	Aufwendungen für Sach- und Dienstleistungen	-1.163.891,40	-1.954.600	-1.654.900	-1.341.700	-1.844.200	-1.187.200
15	Abschreibungen	0,00	-977.800	-989.000	-1.010.900	-950.800	-938.300
16	Zinsen und ähnliche Aufwendungen	0,00	0	0	0	0	0
17	Transferaufwendungen	0,00	0	0	0	0	0
18	Sonstige ordentliche Aufwendungen	-24.818,54	-24.700	-27.500	-27.500	-27.500	-35.500
19	Anteilige ordentliche Aufwendungen (Summe aus Nummern 12 bis 18)	-1.188.709,94	-2.957.100	-2.671.400	-2.380.100	-2.822.500	-2.161.000
20	Anteiliges veranschlagtes ordentliches Ergebnis (Summe aus Nummern 11 und 19)	-923.556,27	-2.641.300	-2.343.800	-2.051.700	-2.481.000	-1.783.500
21	Erträge aus internen Leistungen	280.062,08	0	0	0	0	0
22	Aufwendungen für interne Leistungen	-1.647.612,55	-1.389.600	-1.326.300	-1.326.300	-1.326.300	-1.326.300
23	kalkulatorische Kosten	0,00	0	0	0	0	0
24	Veranschlagtes kalkulatorisches Ergebnis (Saldo aus Nummern 21 bis 23)	-1.367.550,47	-1.389.600	-1.326.300	-1.326.300	-1.326.300	-1.326.300
25	Veranschlagter Nettoressourcenbedarf/-überschuss (Summe aus Nummer 20 und 24)	-2.291.106,74	-4.030.900	-3.670.100	-3.378.000	-3.807.300	-3.109.800

Erläuterungen

Kostenstelle 112400 - Gebäudeunterhaltung allgemein**Kostenträger 11240000 - Gebäudemanagement, Techn. Immobilienmanagement****Position 7**

SK 3488020: Kostenersätze Schäden

Position 14

SK 4211000: Einrichtung Verwaltung Schülerforschungszentrum

SK 4241000: Schädlingsbekämpfung

SK 4271000: Prüfung Leitern

DGUV-Prüfung jährlich

Gefährdungsbeurteilungen (GBU)

Erste Hilfe Ausrüstungen

SK 4271200: Software Schließanlagenverwaltung

SK 4291000: VR Energienetzwerk

Position 18

SK 4441000: Unfallversicherung Froner, Glasversicherung, Inhaltsversicherung

SK 4441020: Schadensfälle, Vandalismus

Kostenstelle 112401 - Alte Unlinger Straße 9, ehem. Saustall**Kostenstelle 112402 - Brühlweg 6, 3, 7, Bauhof und Gewächshaus St. Gerhard****Kostenstelle 112403 - Gammertinger Straße 10, Probelokal Stadtkapelle**

Hauhaltsplan 2024 der Stadt Riedlingen


**Teilergebnishaushalt einschließlich Finanzplanung
Produktgruppe 1124 Gebäudemanagement, Techn. Immobilienmanagement - [THH 1]**

Stadt Riedlingen

Kostenstelle 112404 - Haldenstraße 1 und 3**Position 14**

SK 4211200: Malerarbeiten - Holzfenster u. Fensterläden

SK 4222000: Erneuerung Möbel Ferienwohnung

SK 4291000: Betreuung Ferienwohnung

Kostenstelle 112405 - Hindenburgstraße 7, TEP**Kostenstelle 112406 - Kapuzinerweg 2, Kloster (Archiv, Bücherei)****Kostenstelle 112407 - Kapuzinerweg 4, Leichenhalle****Kostenstelle 112408 - Kirchstraße 2, Kaplaneihaus****Kostenstelle 112409 - Marktplatz 1 u. Zwiefalter Straße 2 und 2/1, Rathaus und Lagerschuppen****Position 14**

SK 4211200: Maler- und Bodenbelagsarbeiten insbesondere 2. OG Haus Walz und 2. OG Rathaus

Sanierung Treppenanlage Haus Walz und Verbindungssteg - Parkettversiegelungsarbeiten

Kostenstelle 112411 - Rösslegasse 1, Museum**Position 14**

SK 4211200: Erneuerung Beleuchtung Ausstellungsräume

Malerarbeiten - Außenfassade Erdgeschoss

Kostenstelle 112412 - Schlachthausstraße 3, Jugendräume u. Abstellräume**Kostenstelle 112413 - Schulgasse 9, Jugendmusikschule****Kostenstelle 112414 - Tuchplatz 8****Position 14**

SK 4211200: Rückbau Gebäude Tuchplatz 8

Kostenstelle 112415 - Wochenmarkt 4, ehem. Feuerwehrhaus**Kostenstelle 112416 - Zwiefalter Straße 3, Zwiefalter Tor****Position 14**

SK 4211000: Herrichten Eingangstüre

Kostenstelle 112417 - Zwiefalter Straße 4, Wohnhaus**Kostenstelle 112418 - Stadtmauer und Befestigungstürme, Keller Mühlvorstadt****Kostenstelle 112419 - Zwiefalter Straße 22, Feuerwehrgerätehaus****Position 14**

SK 4211200: Malerarbeiten - Holzfenster streichen

Kostenstelle 112420 - Industriestraße 30, 32, 34 und 36**Kostenstelle 112421 - Hindenburgstraße 62****Kostenstelle 112422 - Brühlweg 1, Garagen****Kostenstelle 112423 - Römerstraße 4, Schuppen****Kostenstelle 112424 - Mühlvorstadt 3, Schwanen alt****Kostenstelle 112425 - Zwiefalter Straße 6/1, Schwanen neu****Kostenstelle 112440 - Haldenrain 3, Vereinsräume, Wohnung****Kostenstelle 112441 - Postweg, Leichenhalle****Kostenstelle 112442 - St-Leonhard-Straße 5, Rathaus****Kostenstelle 112443 - Schmalzgasse 20, Feuerwehr, Vereinsräume****Kostenstelle 112451 - Parkstraße 58, Leichenhalle****Kostenstelle 112452 - Parkstraße 13, Rathaus, Wohnung****Kostenstelle 112453 - Lindengasse 11, Wohnung****Kostenstelle 112454 - Lindengasse 15, Haus der Vereine**

Haushaltsplan 2024 der Stadt Riedlingen


**Teilergebnishaushalt einschließlich Finanzplanung
Produktgruppe 1124 Gebäudemanagement, Techn. Immobilienmanagement - [THH 1]**

Stadt Riedlingen

Kostenstelle 112461 - Schlossberg 25, Leichenhalle**Kostenstelle 112462 - Singlestraße 6, ehem. Rathaus****Kostenstelle 112471 - Pfarrackerweg 7, Leichenhalle****Kostenstelle 112472 - Schlosshof 17****Kostenstelle 112473 - Raiffeisenweg 14, Feuerwehr und Backhaus****Kostenstelle 112474 - Lagerschuppen Munidepot****Kostenstelle 112481 - Januaris-Zick-Straße 5, Leichenhalle****Kostenstelle 112482 - Maschinenschuppen****Kostenstelle 112491 - Sankt-Michaels-Weg 3, Leichenhalle****Kostenträger 11240204 - Geschwister-Scholl-Realschule****Position 14**

SK 4221000: Prüfung und Wartung von Sportgeräten 20.000 €

Kostenträger 11240217 - St. Gerhard Schule**Position 14**

SK 4211200: Schutzgitter für Treppenhaus Nord
Malerarbeiten in Klassenzimmern und Flure
Einzelraumsteuerung Fa. Cleveron

Kostenträger 11240227 - Joseph-Christian-Gemeinschaftsschule**Position 14**

SK 4211200: Malerarbeiten in Klassenzimmern und Flure
Lamellenvorhang Verwaltung
Glasfolie für Oberlichter an der Verwaltung

Kostenträger 11240240 - Kindertageseinrichtungen**Position 6**

SK 3411000: Miete Eichenau Schulkindergarten
Miete Kiga Regenbogen Frühförderung Landkreis


Position 14

SK 4211200: Allgemein: Fortführung Malerarbeiten Gruppenräume
SK 4212000: Spielgeräte in den Gärten
Unterhaltung der Spielgeräte


SK 4222000: Ausstattungen Büromöbel, Regale etc

SK 4231000: Miete Kiga Storchennest und Eichenau

Hauhaltsplan 2024 der Stadt Riedlingen

 Teilfinanzhaushalt einschließlich Finanzplanung Produktgruppe 1124 Gebäudemanagement, Techn. Immobilienmanagement - [THH 1] Stadt Riedlingen		Ergebnis 2022	Ansatz 2023	Ansatz 2024	VE	Plan 2025	Plan 2026	Plan 2027
1	Summe der Einzahlungen aus laufender Verwaltungstätigkeit (ohne außerordentliche zahlungswirksame Erträge aus Vermögensveräußerung)	269.972,88	239.800	250.600	0	250.600	250.800	286.800
2	Summe der Auszahlungen aus laufender Verwaltungstätigkeit	-1.151.166,45	-1.979.300	-1.682.400	0	-1.369.200	-1.871.700	-1.222.700
3	Anteiliger Zahlungsmittelüberschuss/-bedarf des Ergebnishaushalts (Saldo aus Nummern 1 und 2)	-881.193,57	-1.739.500	-1.431.800	0	-1.118.600	-1.620.900	-935.900
4	Einzahlungen aus Investitionszuwendungen	138.711,59	260.000	287.500	0	212.500	210.000	0
5	Einzahlungen aus Investitionsbeiträgen und ähnlichen Entgelten für Investitionstätigkeit	0,00	0	0	0	0	0	0
6	Einzahlungen aus der Veräußerung von Sachvermögen	87.000,00	0	0	0	0	0	0
7	Einzahlungen aus der Veräußerung von Finanzvermögen	0,00	0	0	0	0	0	0
8	Einzahlungen für sonstige Investitionstätigkeit	170,63	0	0	0	0	0	0
9	Einzahlungen aus Investitionstätigkeit (Summe aus Nummern 4 bis 8)	225.882,22	260.000	287.500	0	212.500	210.000	0
10	Auszahlungen für den Erwerb von Grundstücken und Gebäuden	0,00	0	0	0	0	0	0
11	Auszahlungen für Baumaßnahmen	-370.240,32	-2.251.000	-3.715.000	-1.150.000	-900.000	-250.000	0
12	Auszahlungen für den Erwerb von beweglichem Sachvermögen	-27.547,47	-84.500	-178.000	0	-22.000	-22.000	-22.000
13	Auszahlungen für den Erwerb von Finanzvermögen	0,00	0	0	0	0	0	0
14	Auszahlungen für Investitionsförderungsmaßnahmen	0,00	0	0	0	0	0	0
15	Auszahlungen für den Erwerb von immateriellen Vermögensgegenständen	0,00	0	0	0	0	0	0
16	Auszahlungen aus Investitionstätigkeit (Summe aus Nummern 10 bis 15)	-397.787,79	-2.335.500	-3.893.000	-1.150.000	-922.000	-272.000	-22.000
17	Anteiliger veranschlagter Finanzierungsmittelüberschuss/-bedarf aus Investitionstätigkeit (Saldo aus Nummern 9 und 16)	-171.905,57	-2.075.500	-3.605.500	-1.150.000	-709.500	-62.000	-22.000
18	Anteiliger veranschlagter Finanzierungsmittel-(Saldo aus Nummern 3 und 17)	-1.053.099,14	-3.815.000	-5.037.300	-1.150.000	-1.828.100	-1.682.900	-957.900

Haushaltsplan 2024 der Stadt Riedlingen

 Einzeldarstellung der Investitionsmaßnahmen Produktgruppe 1124 Gebäudemanagement, Techn. Immobilienmanagement - [THH 1] Stadt Riedlingen								
Investition B-1124-001 Lagerhalle Kastanienallee								
Nr.	Investitionsmaßnahmen Einzahlungs- und Auszahlungsarten	Gesamtang. z. Maßnahme -nachrichtl.-	Bisher finanziert	Ermächtigungs übertragungen aus Vorvorj.	Ergebnis 2022	Ansatz 2023	Ansatz 2024	VE
1	Einzahlungen aus Investitionszuwendungen	150.000	0,00	0	0,00	100.000	37.500	0
6	Summe der Einzahlungen aus Investitionstätigkeit (Summe aus Nummern 1 bis 5)	150.000	0,00	0	0,00	100.000	37.500	0
8	Auszahlungen für Baumaßnahmen	-2.160.000	-9,72	0	-9,72	-700.000	-600.000	-200.000
13	Summe der Auszahlungen aus Investitionstätigkeit (Summe aus Nummern 7 bis 12)	-2.160.000	-9,72	0	-9,72	-700.000	-600.000	-200.000
14	Saldo aus Investitionstätigkeit (Saldo aus Nummern 6 und 13)	-2.010.000	-9,72	0	-9,72	-600.000	-562.500	-200.000
16	Gesamtkosten der Maßnahme (Summe aus Nummern 13 und 15)	-2.160.000	-9,72	0	-9,72	-700.000	-600.000	-200.000
Investition B-1124-002 Ersatzbau Jugend- und Lagerräume Stadthallenareal								
Nr.	Investitionsmaßnahmen Einzahlungs- und Auszahlungsarten	Gesamtang. z. Maßnahme -nachrichtl.-	Bisher finanziert	Ermächtigungs übertragungen aus Vorvorj.	Ergebnis 2022	Ansatz 2023	Ansatz 2024	VE
8	Auszahlungen für Baumaßnahmen	-100	0,00	0	0,00	0	0	0
13	Summe der Auszahlungen aus Investitionstätigkeit (Summe aus Nummern 7 bis 12)	-100	0,00	0	0,00	0	0	0
14	Saldo aus Investitionstätigkeit (Saldo aus Nummern 6 und 13)	-100	0,00	0	0,00	0	0	0
16	Gesamtkosten der Maßnahme (Summe aus Nummern 13 und 15)	-100	0,00	0	0,00	0	0	0
Investition B-1124-004 städtischer Betriebshof								
Nr.	Investitionsmaßnahmen Einzahlungs- und Auszahlungsarten	Gesamtang. z. Maßnahme -nachrichtl.-	Bisher finanziert	Ermächtigungs übertragungen aus Vorvorj.	Ergebnis 2022	Ansatz 2023	Ansatz 2024	VE
8	Auszahlungen für Baumaßnahmen	-250.000	0,00	0	0,00	-150.000	-50.000	0
13	Summe der Auszahlungen aus Investitionstätigkeit (Summe aus Nummern 7 bis 12)	-250.000	0,00	0	0,00	-150.000	-50.000	0
14	Saldo aus Investitionstätigkeit (Saldo aus Nummern 6 und 13)	-250.000	0,00	0	0,00	-150.000	-50.000	0
16	Gesamtkosten der Maßnahme (Summe aus Nummern 13 und 15)	-250.000	0,00	0	0,00	-150.000	-50.000	0
Investition B-1124-005 Ladestation für E-Dienstwagen								
Nr.	Investitionsmaßnahmen Einzahlungs- und Auszahlungsarten	Gesamtang. z. Maßnahme -nachrichtl.-	Bisher finanziert	Ermächtigungs übertragungen aus Vorvorj.	Ergebnis 2022	Ansatz 2023	Ansatz 2024	VE
8	Auszahlungen für Baumaßnahmen	-1.000	0,00	0	0,00	-1.000	0	0
9	Auszahlungen für den Erwerb von beweglichem Sachvermögen	0	-2.909,88	0	0,00	0	0	0
13	Summe der Auszahlungen aus Investitionstätigkeit (Summe aus Nummern 7 bis 12)	-1.000	-2.909,88	0	0,00	-1.000	0	0
14	Saldo aus Investitionstätigkeit (Saldo aus Nummern 6 und 13)	-1.000	-2.909,88	0	0,00	-1.000	0	0
16	Gesamtkosten der Maßnahme (Summe aus Nummern 13 und 15)	-1.000	-2.909,88	0	0,00	-1.000	0	0
Investition B-1124-006 Feuerwehrhaus Riedlingen - Modernisierung								
Nr.	Investitionsmaßnahmen Einzahlungs- und Auszahlungsarten	Gesamtang. z. Maßnahme -nachrichtl.-	Bisher finanziert	Ermächtigungs übertragungen aus Vorvorj.	Ergebnis 2022	Ansatz 2023	Ansatz 2024	VE
8	Auszahlungen für Baumaßnahmen	-50.000	0,00	0	0,00	-50.000	0	0
13	Summe der Auszahlungen aus Investitionstätigkeit (Summe aus Nummern 7 bis 12)	-50.000	0,00	0	0,00	-50.000	0	0
14	Saldo aus Investitionstätigkeit (Saldo aus Nummern 6 und 13)	-50.000	0,00	0	0,00	-50.000	0	0

Hauhaltsplan 2024 der Stadt Riedlingen


Einzeldarstellung der Investitionsmaßnahmen
Produktgruppe 1124 Gebäudemanagement, Techn. Immobilienmanagement - [THH 1]

Stadt Riedlingen

Nr.	Investitionsmaßnahmen Einzahlungs- und Auszahlungsarten	Gesamtang. z. Maßnahme -nachrichtl.-	Bisher finanziert	Ermächtigungs übertragungen aus Vorvorj.	Ergebnis 2022	Ansatz 2023	Ansatz 2024	VE
16	Gesamtkosten der Maßnahme (Summe aus Nummern 13 und 15)	-50.000	0,00	0	0,00	-50.000	0	0

*Erläuterungen:***B-1124-006****Sperrvermerk**

50.000 Euro für den Anbau dürfen erst bewirtschaftet werden, wenn die Machbarkeitsstudie und die Planung zur Weiterentwicklung des Feuerwehrgerätehauses

abgeschlossen sind.

Investition B-1124-200 Außenanlagen Kindergärten

Nr.	Investitionsmaßnahmen Einzahlungs- und Auszahlungsarten	Gesamtang. z. Maßnahme -nachrichtl.-	Bisher finanziert	Ermächtigungs übertragungen aus Vorvorj.	Ergebnis 2022	Ansatz 2023	Ansatz 2024	VE
7	Auszahlungen für den Erwerb von Grundstücken und Gebäuden	0	-462,00	0	0,00	0	0	0
9	Auszahlungen für den Erwerb von beweglichem Sachvermögen	-2.000	-5.653,58	0	0,00	0	0	0
13	Summe der Auszahlungen aus Investitionstätigkeit (Summe aus Nummern 7 bis 12)	-2.000	-6.115,58	0	0,00	0	0	0
14	Saldo aus Investitionstätigkeit (Saldo aus Nummern 6 und 13)	-2.000	-6.115,58	0	0,00	0	0	0
16	Gesamtkosten der Maßnahme (Summe aus Nummern 13 und 15)	-2.000	-6.115,58	0	0,00	0	0	0

Investition B-1124-201 Schul-Kiga

Nr.	Investitionsmaßnahmen Einzahlungs- und Auszahlungsarten	Gesamtang. z. Maßnahme -nachrichtl.-	Bisher finanziert	Ermächtigungs übertragungen aus Vorvorj.	Ergebnis 2022	Ansatz 2023	Ansatz 2024	VE
8	Auszahlungen für Baumaßnahmen	-140.000	-191.568,53	0	0,00	0	0	0
13	Summe der Auszahlungen aus Investitionstätigkeit (Summe aus Nummern 7 bis 12)	-140.000	-191.568,53	0	0,00	0	0	0
14	Saldo aus Investitionstätigkeit (Saldo aus Nummern 6 und 13)	-140.000	-191.568,53	0	0,00	0	0	0
16	Gesamtkosten der Maßnahme (Summe aus Nummern 13 und 15)	-140.000	-191.568,53	0	0,00	0	0	0

Investition B-1124-202 Erweiterung Kiga Neufra

Nr.	Investitionsmaßnahmen Einzahlungs- und Auszahlungsarten	Gesamtang. z. Maßnahme -nachrichtl.-	Bisher finanziert	Ermächtigungs übertragungen aus Vorvorj.	Ergebnis 2022	Ansatz 2023	Ansatz 2024	VE
1	Einzahlungen aus Investitionszuwendungen	555.000	0,00	0	0,00	140.000	50.000	0
6	Summe der Einzahlungen aus Investitionstätigkeit (Summe aus Nummern 1 bis 5)	555.000	0,00	0	0,00	140.000	50.000	0
7	Auszahlungen für den Erwerb von Grundstücken und Gebäuden	-650.000	0,00	0	0,00	0	0	0
8	Auszahlungen für Baumaßnahmen	-2.440.000	-6.190,85	0	-6.190,85	-1.000.000	-700.000	0
13	Summe der Auszahlungen aus Investitionstätigkeit (Summe aus Nummern 7 bis 12)	-3.090.000	-6.190,85	0	-6.190,85	-1.000.000	-700.000	0
14	Saldo aus Investitionstätigkeit (Saldo aus Nummern 6 und 13)	-2.535.000	-6.190,85	0	-6.190,85	-860.000	-650.000	0
16	Gesamtkosten der Maßnahme (Summe aus Nummern 13 und 15)	-3.090.000	-6.190,85	0	-6.190,85	-1.000.000	-700.000	0

Investition B-1124-203 Neubau Naturkindergarten

Nr.	Investitionsmaßnahmen Einzahlungs- und Auszahlungsarten	Gesamtang. z. Maßnahme -nachrichtl.-	Bisher finanziert	Ermächtigungs übertragungen aus Vorvorj.	Ergebnis 2022	Ansatz 2023	Ansatz 2024	VE
8	Auszahlungen für Baumaßnahmen	-50.000	0,00	0	0,00	-50.000	0	0

Hauhaltsplan 2024 der Stadt Riedlingen



Einzeldarstellung der Investitionsmaßnahmen Produktgruppe 1124 Gebäudemanagement, Techn. Immobilienmanagement - [THH 1]

Stadt Riedlingen

Nr.	Investitionsmaßnahmen Einzahlungs- und Auszahlungsarten	Gesamtang. z. Maßnahme -nachrichtl.-	Bisher finanziert	Ermächtigungs übertragungen aus Vorvorj.	Ergebnis 2022	Ansatz 2023	Ansatz 2024	VE
13	Summe der Auszahlungen aus Investitionstätigkeit (Summe aus Nummern 7 bis 12)	-50.000	0,00	0	0,00	-50.000	0	0
14	Saldo aus Investitionstätigkeit (Saldo aus Nummern 6 und 13)	-50.000	0,00	0	0,00	-50.000	0	0
16	Gesamtkosten der Maßnahme (Summe aus Nummern 13 und 15)	-50.000	0,00	0	0,00	-50.000	0	0

Investition B-1124-204 KiGa

Nr.	Investitionsmaßnahmen Einzahlungs- und Auszahlungsarten	Gesamtang. z. Maßnahme -nachrichtl.-	Bisher finanziert	Ermächtigungs übertragungen aus Vorvorj.	Ergebnis 2022	Ansatz 2023	Ansatz 2024	VE
1	Einzahlungen aus Investitionszuwendungen	610.000	0,00	0	0,00	0	200.000	0
6	Summe der Einzahlungen aus Investitionstätigkeit (Summe aus Nummern 1 bis 5)	610.000	0,00	0	0,00	0	200.000	0
8	Auszahlungen für Baumaßnahmen	-3.050.000	0,00	0	0,00	0	-2.100.000	-950.000
13	Summe der Auszahlungen aus Investitionstätigkeit (Summe aus Nummern 7 bis 12)	-3.050.000	0,00	0	0,00	0	-2.100.000	-950.000
14	Saldo aus Investitionstätigkeit (Saldo aus Nummern 6 und 13)	-2.440.000	0,00	0	0,00	0	-1.900.000	-950.000
16	Gesamtkosten der Maßnahme (Summe aus Nummern 13 und 15)	-3.050.000	0,00	0	0,00	0	-2.100.000	-950.000

Erläuterungen:

B-1124-204

Sperrvermerk

Mit Ausnahme von 650.000 Euro für erforderliche Planungen dürfen die Mittel erst nach Beschluss über das Konzept zur Weiterentwicklung der Kindertagesstätten bewirtschaftet werden.

Investition B-1124-250 Umgestaltung Eingangsbereich GSR


Nr.	Investitionsmaßnahmen Einzahlungs- und Auszahlungsarten	Gesamtang. z. Maßnahme -nachrichtl.-	Bisher finanziert	Ermächtigungs übertragungen aus Vorvorj.	Ergebnis 2022	Ansatz 2023	Ansatz 2024	VE
1	Einzahlungen aus Investitionszuwendungen	180.000	60.000,00	0	60.000,00	20.000	0	0
6	Summe der Einzahlungen aus Investitionstätigkeit (Summe aus Nummern 1 bis 5)	180.000	60.000,00	0	60.000,00	20.000	0	0
8	Auszahlungen für Baumaßnahmen	-808.500	-300.684,56	0	-263.764,31	0	0	0
9	Auszahlungen für den Erwerb von beweglichem Sachvermögen	0	-5.504,46	0	-5.504,46	0	0	0
13	Summe der Auszahlungen aus Investitionstätigkeit (Summe aus Nummern 7 bis 12)	-808.500	-306.189,02	0	-269.268,77	0	0	0
14	Saldo aus Investitionstätigkeit (Saldo aus Nummern 6 und 13)	-628.500	-246.189,02	0	-209.268,77	20.000	0	0
16	Gesamtkosten der Maßnahme (Summe aus Nummern 13 und 15)	-808.500	-306.189,02	0	-269.268,77	0	0	0

Investition B-1124-251 Umbau GSR 2. BA OG

Nr.	Investitionsmaßnahmen Einzahlungs- und Auszahlungsarten	Gesamtang. z. Maßnahme -nachrichtl.-	Bisher finanziert	Ermächtigungs übertragungen aus Vorvorj.	Ergebnis 2022	Ansatz 2023	Ansatz 2024	VE
1	Einzahlungen aus Investitionszuwendungen	0	22.500,00	0	0,00	0	0	0
6	Summe der Einzahlungen aus Investitionstätigkeit (Summe aus Nummern 1 bis 5)	0	22.500,00	0	0,00	0	0	0
14	Saldo aus Investitionstätigkeit (Saldo aus Nummern 6 und 13)	0	22.500,00	0	0,00	0	0	0

Investition B-1124-300 Amokalaranlage St. Gerhard-Schule

Haushaltsplan 2024 der Stadt Riedlingen

 Einzeldarstellung der Investitionsmaßnahmen Produktgruppe 1124 Gebäudemanagement, Techn. Immobilienmanagement - [THH 1] Stadt Riedlingen								
Nr.	Investitionsmaßnahmen Einzahlungs- und Auszahlungsarten	Gesamtang. z. Maßnahme -nachrichtl.-	Bisher finanziert	Ermächtigungs übertragungen aus Vorvorj.	Ergebnis 2022	Ansatz 2023	Ansatz 2024	VE
8	Auszahlungen für Baumaßnahmen	-100	0,00	0	0,00	0	0	0
13	Summe der Auszahlungen aus Investitionstätigkeit (Summe aus Nummern 7 bis 12)	-100	0,00	0	0,00	0	0	0
14	Saldo aus Investitionstätigkeit (Saldo aus Nummern 6 und 13)	-100	0,00	0	0,00	0	0	0
16	Gesamtkosten der Maßnahme (Summe aus Nummern 13 und 15)	-100	0,00	0	0,00	0	0	0
Investition B-1124-301 Energetische Sanierung St. Gerhard-Schule								
Nr.	Investitionsmaßnahmen Einzahlungs- und Auszahlungsarten	Gesamtang. z. Maßnahme -nachrichtl.-	Bisher finanziert	Ermächtigungs übertragungen aus Vorvorj.	Ergebnis 2022	Ansatz 2023	Ansatz 2024	VE
8	Auszahlungen für Baumaßnahmen	-100	0,00	0	0,00	0	0	0
13	Summe der Auszahlungen aus Investitionstätigkeit (Summe aus Nummern 7 bis 12)	-100	0,00	0	0,00	0	0	0
14	Saldo aus Investitionstätigkeit (Saldo aus Nummern 6 und 13)	-100	0,00	0	0,00	0	0	0
16	Gesamtkosten der Maßnahme (Summe aus Nummern 13 und 15)	-100	0,00	0	0,00	0	0	0
Investition B-1124-302 St. Gerhard Schule - Ausstattung								
Nr.	Investitionsmaßnahmen Einzahlungs- und Auszahlungsarten	Gesamtang. z. Maßnahme -nachrichtl.-	Bisher finanziert	Ermächtigungs übertragungen aus Vorvorj.	Ergebnis 2022	Ansatz 2023	Ansatz 2024	VE
9	Auszahlungen für den Erwerb von beweglichem Sachvermögen	-25.000	0,00	0	0,00	-25.000	0	0
13	Summe der Auszahlungen aus Investitionstätigkeit (Summe aus Nummern 7 bis 12)	-25.000	0,00	0	0,00	-25.000	0	0
14	Saldo aus Investitionstätigkeit (Saldo aus Nummern 6 und 13)	-25.000	0,00	0	0,00	-25.000	0	0
16	Gesamtkosten der Maßnahme (Summe aus Nummern 13 und 15)	-25.000	0,00	0	0,00	-25.000	0	0
Investition B-1124-350 Sanierung Grabenstr. 2								
Nr.	Investitionsmaßnahmen Einzahlungs- und Auszahlungsarten	Gesamtang. z. Maßnahme -nachrichtl.-	Bisher finanziert	Ermächtigungs übertragungen aus Vorvorj.	Ergebnis 2022	Ansatz 2023	Ansatz 2024	VE
7	Auszahlungen für den Erwerb von Grundstücken und Gebäuden	0	-17.729,79	0	0,00	0	0	0
8	Auszahlungen für Baumaßnahmen	-715.000	-253.249,21	0	-6.254,72	-200.000	0	0
13	Summe der Auszahlungen aus Investitionstätigkeit (Summe aus Nummern 7 bis 12)	-715.000	-270.979,00	0	-6.254,72	-200.000	0	0
14	Saldo aus Investitionstätigkeit (Saldo aus Nummern 6 und 13)	-715.000	-270.979,00	0	-6.254,72	-200.000	0	0
16	Gesamtkosten der Maßnahme (Summe aus Nummern 13 und 15)	-715.000	-270.979,00	0	-6.254,72	-200.000	0	0
Investition B-1124-351 Einbau Sanitätsraum, Kirchstraße								
Nr.	Investitionsmaßnahmen Einzahlungs- und Auszahlungsarten	Gesamtang. z. Maßnahme -nachrichtl.-	Bisher finanziert	Ermächtigungs übertragungen aus Vorvorj.	Ergebnis 2022	Ansatz 2023	Ansatz 2024	VE
8	Auszahlungen für Baumaßnahmen	-100	0,00	0	0,00	0	0	0
13	Summe der Auszahlungen aus Investitionstätigkeit (Summe aus Nummern 7 bis 12)	-100	0,00	0	0,00	0	0	0
14	Saldo aus Investitionstätigkeit (Saldo aus Nummern 6 und 13)	-100	0,00	0	0,00	0	0	0
16	Gesamtkosten der Maßnahme (Summe aus Nummern 13 und 15)	-100	0,00	0	0,00	0	0	0
Investition B-1124-352 Umgestaltung Pausenhof JCS								

Haushaltsplan 2024 der Stadt Riedlingen


Einzeldarstellung der Investitionsmaßnahmen
Produktgruppe 1124 Gebäudemanagement, Techn. Immobilienmanagement - [THH 1]

Stadt Riedlingen

Nr.	Investitionsmaßnahmen Einzahlungs- und Auszahlungsarten	Gesamtang. z. Maßnahme -nachrichtl.-	Bisher finanziert	Ermächtigungs übertragungen aus Vorvorj.	Ergebnis 2022	Ansatz 2023	Ansatz 2024	VE
8	Auszahlungen für Baumaßnahmen	-300.000	0,00	0	0,00	-100.000	-200.000	0
13	Summe der Auszahlungen aus Investitionstätigkeit (Summe aus Nummern 7 bis 12)	-300.000	0,00	0	0,00	-100.000	-200.000	0
14	Saldo aus Investitionstätigkeit (Saldo aus Nummern 6 und 13)	-300.000	0,00	0	0,00	-100.000	-200.000	0
16	Gesamtkosten der Maßnahme (Summe aus Nummern 13 und 15)	-300.000	0,00	0	0,00	-100.000	-200.000	0

Investition B-1124-700 Neubau Feuerwehrrätehaus u. Backhaus

Nr.	Investitionsmaßnahmen Einzahlungs- und Auszahlungsarten	Gesamtang. z. Maßnahme -nachrichtl.-	Bisher finanziert	Ermächtigungs übertragungen aus Vorvorj.	Ergebnis 2022	Ansatz 2023	Ansatz 2024	VE
1	Einzahlungen aus Investitionszuwendungen	251.700	241.480,00	0	78.711,59	0	0	0
5	Einzahlungen für sonstige Investitionstätigkeit	0	170,63	0	170,63	0	0	0
6	Summe der Einzahlungen aus Investitionstätigkeit (Summe aus Nummern 1 bis 5)	251.700	241.650,63	0	78.882,22	0	0	0
8	Auszahlungen für Baumaßnahmen	-810.000	-824.674,17	0	-94.020,72	0	0	0
13	Summe der Auszahlungen aus Investitionstätigkeit (Summe aus Nummern 7 bis 12)	-810.000	-824.674,17	0	-94.020,72	0	0	0
14	Saldo aus Investitionstätigkeit (Saldo aus Nummern 6 und 13)	-558.300	-583.023,54	0	-15.138,50	0	0	0
16	Gesamtkosten der Maßnahme (Summe aus Nummern 13 und 15)	-810.000	-824.674,17	0	-94.020,72	0	0	0

Investition E-1124-001 Ausstattung Rathaus

Nr.	Investitionsmaßnahmen Einzahlungs- und Auszahlungsarten	Gesamtang. z. Maßnahme -nachrichtl.-	Bisher finanziert	Ermächtigungs übertragungen aus Vorvorj.	Ergebnis 2022	Ansatz 2023	Ansatz 2024	VE
9	Auszahlungen für den Erwerb von beweglichem Sachvermögen	-71.500	-11.726,12	0	-3.207,28	-15.500	-35.000	0
13	Summe der Auszahlungen aus Investitionstätigkeit (Summe aus Nummern 7 bis 12)	-71.500	-11.726,12	0	-3.207,28	-15.500	-35.000	0
14	Saldo aus Investitionstätigkeit (Saldo aus Nummern 6 und 13)	-71.500	-11.726,12	0	-3.207,28	-15.500	-35.000	0
16	Gesamtkosten der Maßnahme (Summe aus Nummern 13 und 15)	-71.500	-11.726,12	0	-3.207,28	-15.500	-35.000	0

*Erläuterungen:***E-1124-001**

Austausch Schließanlage Rathaus

Küche Rathaus

Investition E-1124-002 Außenanlagen Gebäude

Nr.	Investitionsmaßnahmen Einzahlungs- und Auszahlungsarten	Gesamtang. z. Maßnahme -nachrichtl.-	Bisher finanziert	Ermächtigungs übertragungen aus Vorvorj.	Ergebnis 2022	Ansatz 2023	Ansatz 2024	VE
9	Auszahlungen für den Erwerb von beweglichem Sachvermögen	0	-5.854,80	0	-5.854,80	0	0	0
13	Summe der Auszahlungen aus Investitionstätigkeit (Summe aus Nummern 7 bis 12)	0	-5.854,80	0	-5.854,80	0	0	0
14	Saldo aus Investitionstätigkeit (Saldo aus Nummern 6 und 13)	0	-5.854,80	0	-5.854,80	0	0	0
16	Gesamtkosten der Maßnahme (Summe aus Nummern 13 und 15)	0	-5.854,80	0	-5.854,80	0	0	0

Investition E-1124-004 Ausstattung Kaplaneihaus

Nr.	Investitionsmaßnahmen Einzahlungs- und Auszahlungsarten	Gesamtang. z. Maßnahme -nachrichtl.-	Bisher finanziert	Ermächtigungs übertragungen aus Vorvorj.	Ergebnis 2022	Ansatz 2023	Ansatz 2024	VE
9	Auszahlungen für den Erwerb von beweglichem Sachvermögen	-50.000	0,00	0	0,00	-25.000	0	0

Hauhaltsplan 2024 der Stadt Riedlingen


Einzeldarstellung der Investitionsmaßnahmen
Produktgruppe 1124 Gebäudemanagement, Techn. Immobilienmanagement - [THH 1]

Stadt Riedlingen

Nr.	Investitionsmaßnahmen Einzahlungs- und Auszahlungsarten	Gesamtang. z. Maßnahme -nachrichtl.-	Bisher finanziert	Ermächtigungs übertragungen aus Vorvorj.	Ergebnis 2022	Ansatz 2023	Ansatz 2024	VE
13	Summe der Auszahlungen aus Investitionstätigkeit (Summe aus Nummern 7 bis 12)	-50.000	0,00	0	0,00	-25.000	0	0
14	Saldo aus Investitionstätigkeit (Saldo aus Nummern 6 und 13)	-50.000	0,00	0	0,00	-25.000	0	0
16	Gesamtkosten der Maßnahme (Summe aus Nummern 13 und 15)	-50.000	0,00	0	0,00	-25.000	0	0

Investition E-1124-005 Ausstattung Feuerwehrhaus

Nr.	Investitionsmaßnahmen Einzahlungs- und Auszahlungsarten	Gesamtang. z. Maßnahme -nachrichtl.-	Bisher finanziert	Ermächtigungs übertragungen aus Vorvorj.	Ergebnis 2022	Ansatz 2023	Ansatz 2024	VE
9	Auszahlungen für den Erwerb von beweglichem Sachvermögen	-15.000	0,00	0	0,00	-5.000	-10.000	0
13	Summe der Auszahlungen aus Investitionstätigkeit (Summe aus Nummern 7 bis 12)	-15.000	0,00	0	0,00	-5.000	-10.000	0
14	Saldo aus Investitionstätigkeit (Saldo aus Nummern 6 und 13)	-15.000	0,00	0	0,00	-5.000	-10.000	0
16	Gesamtkosten der Maßnahme (Summe aus Nummern 13 und 15)	-15.000	0,00	0	0,00	-5.000	-10.000	0

*Erläuterungen:***E-1124-005**

Bodenreinigungsgerät Feuerwehrhaus

Investition E-1124-007 Ausstattung Probelokal

Nr.	Investitionsmaßnahmen Einzahlungs- und Auszahlungsarten	Gesamtang. z. Maßnahme -nachrichtl.-	Bisher finanziert	Ermächtigungs übertragungen aus Vorvorj.	Ergebnis 2022	Ansatz 2023	Ansatz 2024	VE
9	Auszahlungen für den Erwerb von beweglichem Sachvermögen	-23.000	0,00	0	0,00	0	-23.000	0
13	Summe der Auszahlungen aus Investitionstätigkeit (Summe aus Nummern 7 bis 12)	-23.000	0,00	0	0,00	0	-23.000	0
14	Saldo aus Investitionstätigkeit (Saldo aus Nummern 6 und 13)	-23.000	0,00	0	0,00	0	-23.000	0
16	Gesamtkosten der Maßnahme (Summe aus Nummern 13 und 15)	-23.000	0,00	0	0,00	0	-23.000	0

*Erläuterungen:***E-1124-007****Sperrvermerk**

Die Mittel dürfen erst nach Vorlage des abgestimmten Betriebskonzepts für die Kindergartenlandschaft Riedlingen 2024 ff bewirtschaftet werden.

Maßnahme: Einbau einer Versorgungsküche zur Nutzung für den Kindergarten Storchennest im Probelokal.

Investition E-1124-200 Gartenspielgeräte für Kindergärten

Nr.	Investitionsmaßnahmen Einzahlungs- und Auszahlungsarten	Gesamtang. z. Maßnahme -nachrichtl.-	Bisher finanziert	Ermächtigungs übertragungen aus Vorvorj.	Ergebnis 2022	Ansatz 2023	Ansatz 2024	VE
9	Auszahlungen für den Erwerb von beweglichem Sachvermögen	-180.000	-3.173,65	0	-3.173,65	-10.000	-50.000	0
13	Summe der Auszahlungen aus Investitionstätigkeit (Summe aus Nummern 7 bis 12)	-180.000	-3.173,65	0	-3.173,65	-10.000	-50.000	0
14	Saldo aus Investitionstätigkeit (Saldo aus Nummern 6 und 13)	-180.000	-3.173,65	0	-3.173,65	-10.000	-50.000	0
16	Gesamtkosten der Maßnahme (Summe aus Nummern 13 und 15)	-180.000	-3.173,65	0	-3.173,65	-10.000	-50.000	0

Investition E-1124-201 Ausstattung Kindergartengebäude

Hauhaltsplan 2024 der Stadt Riedlingen


Einzeldarstellung der Investitionsmaßnahmen
Produktgruppe 1124 Gebäudemanagement, Techn. Immobilienmanagement - [THH 1]

Stadt Riedlingen

Nr.	Investitionsmaßnahmen Einzahlungs- und Auszahlungsarten	Gesamtang. z. Maßnahme -nachrichtl.-	Bisher finanziert	Ermächtigungs übertragungen aus Vorvorj.	Ergebnis 2022	Ansatz 2023	Ansatz 2024	VE
9	Auszahlungen für den Erwerb von beweglichem Sachvermögen	-53.000	-5.973,35	0	-1.101,57	0	-53.000	0
13	Summe der Auszahlungen aus Investitionstätigkeit (Summe aus Nummern 7 bis 12)	-53.000	-5.973,35	0	-1.101,57	0	-53.000	0
14	Saldo aus Investitionstätigkeit (Saldo aus Nummern 6 und 13)	-53.000	-5.973,35	0	-1.101,57	0	-53.000	0
16	Gesamtkosten der Maßnahme (Summe aus Nummern 13 und 15)	-53.000	-5.973,35	0	-1.101,57	0	-53.000	0

Investition E-1124-250 Ausstattung Werkstatt Hausmeister

Nr.	Investitionsmaßnahmen Einzahlungs- und Auszahlungsarten	Gesamtang. z. Maßnahme -nachrichtl.-	Bisher finanziert	Ermächtigungs übertragungen aus Vorvorj.	Ergebnis 2022	Ansatz 2023	Ansatz 2024	VE
9	Auszahlungen für den Erwerb von beweglichem Sachvermögen	-100	0,00	0	0,00	0	0	0
13	Summe der Auszahlungen aus Investitionstätigkeit (Summe aus Nummern 7 bis 12)	-100	0,00	0	0,00	0	0	0
14	Saldo aus Investitionstätigkeit (Saldo aus Nummern 6 und 13)	-100	0,00	0	0,00	0	0	0
16	Gesamtkosten der Maßnahme (Summe aus Nummern 13 und 15)	-100	0,00	0	0,00	0	0	0

Investition E-1124-251 Ausstattung Gebäude GSR

Nr.	Investitionsmaßnahmen Einzahlungs- und Auszahlungsarten	Gesamtang. z. Maßnahme -nachrichtl.-	Bisher finanziert	Ermächtigungs übertragungen aus Vorvorj.	Ergebnis 2022	Ansatz 2023	Ansatz 2024	VE
9	Auszahlungen für den Erwerb von beweglichem Sachvermögen	-10.000	-8.705,71	0	-8.705,71	0	0	0
13	Summe der Auszahlungen aus Investitionstätigkeit (Summe aus Nummern 7 bis 12)	-10.000	-8.705,71	0	-8.705,71	0	0	0
14	Saldo aus Investitionstätigkeit (Saldo aus Nummern 6 und 13)	-10.000	-8.705,71	0	-8.705,71	0	0	0
16	Gesamtkosten der Maßnahme (Summe aus Nummern 13 und 15)	-10.000	-8.705,71	0	-8.705,71	0	0	0

Investition E-1124-301 Ausstattung St. Gerhard Schule


Nr.	Investitionsmaßnahmen Einzahlungs- und Auszahlungsarten	Gesamtang. z. Maßnahme -nachrichtl.-	Bisher finanziert	Ermächtigungs übertragungen aus Vorvorj.	Ergebnis 2022	Ansatz 2023	Ansatz 2024	VE
9	Auszahlungen für den Erwerb von beweglichem Sachvermögen	-4.000	0,00	0	0,00	-4.000	0	0
13	Summe der Auszahlungen aus Investitionstätigkeit (Summe aus Nummern 7 bis 12)	-4.000	0,00	0	0,00	-4.000	0	0
14	Saldo aus Investitionstätigkeit (Saldo aus Nummern 6 und 13)	-4.000	0,00	0	0,00	-4.000	0	0
16	Gesamtkosten der Maßnahme (Summe aus Nummern 13 und 15)	-4.000	0,00	0	0,00	-4.000	0	0

Investition E-1124-350 Ausstattung Außenanlage JCGS


Nr.	Investitionsmaßnahmen Einzahlungs- und Auszahlungsarten	Gesamtang. z. Maßnahme -nachrichtl.-	Bisher finanziert	Ermächtigungs übertragungen aus Vorvorj.	Ergebnis 2022	Ansatz 2023	Ansatz 2024	VE
9	Auszahlungen für den Erwerb von beweglichem Sachvermögen	-100	0,00	0	0,00	0	0	0
13	Summe der Auszahlungen aus Investitionstätigkeit (Summe aus Nummern 7 bis 12)	-100	0,00	0	0,00	0	0	0
14	Saldo aus Investitionstätigkeit (Saldo aus Nummern 6 und 13)	-100	0,00	0	0,00	0	0	0
16	Gesamtkosten der Maßnahme (Summe aus Nummern 13 und 15)	-100	0,00	0	0,00	0	0	0

Investition E-1124-351 Ausstattung Gebäude JCGS


Haushaltsplan 2024 der Stadt Riedlingen

 Einzeldarstellung der Investitionsmaßnahmen Produktgruppe 1124 Gebäudemanagement, Techn. Immobilienmanagement - [THH 1]		Stadt Riedlingen						
Nr.	Investitionsmaßnahmen Einzahlungs- und Auszahlungsarten	Gesamtang. z. Maßnahme -nachrichtl.-	Bisher finanziert	Ermächtigungs übertragungen aus Vorvorj.	Ergebnis 2022	Ansatz 2023	Ansatz 2024	VE
9	Auszahlungen für den Erwerb von beweglichem Sachvermögen	-7.000	0,00	0	0,00	0	-7.000	0
13	Summe der Auszahlungen aus Investitionstätigkeit (Summe aus Nummern 7 bis 12)	-7.000	0,00	0	0,00	0	-7.000	0
14	Saldo aus Investitionstätigkeit (Saldo aus Nummern 6 und 13)	-7.000	0,00	0	0,00	0	-7.000	0
16	Gesamtkosten der Maßnahme (Summe aus Nummern 13 und 15)	-7.000	0,00	0	0,00	0	-7.000	0
<i>Erläuterungen:</i> E-1124-351 Reinigungsstation JCGS								


Haushaltsplan 2024 der Stadt Riedlingen

 Teilergebnishaushalt einschließlich Finanzplanung Kostenträger 11240204 Geschwister-Scholl-Realschule Stadt Riedlingen		Ergebnis 2022	Ansatz 2023	Ansatz 2024	Plan 2025	Plan 2026	Plan 2027
1	Steuern und ähnliche Abgaben	0,00	0	0	0	0	0
2	Zuweisungen und Zuwendungen, Umlagen	0,00	0	0	0	0	0
3	Aufgelöste Investitionszuwendungen und -beiträge	0,00	9.900	9.900	9.900	9.900	9.900
4	Sonstige Transfererträge	0,00	0	0	0	0	0
5	Entgelte für öffentliche Leistungen oder Einrichtungen	0,00	0	0	0	0	0
6	Sonstige privatrechtliche Leistungsentgelte	1.800,00	2.000	2.000	2.000	2.000	20.000
7	Kostenerstattungen und Kostenumlagen	0,00	500	500	500	500	500
8	Zinsen und ähnliche Erträge	0,00	0	0	0	0	0
9	Aktiviere Eigenleistungen und Bestandveränderungen	0,00	0	0	0	0	0
10	Sonstige ordentliche Erträge	0,00	0	0	0	0	0
11	Anteilige ordentliche Erträge (Summe aus Nummern 1 bis 10)	1.800,00	12.400	12.400	12.400	12.400	30.400
12	Personalaufwendungen	0,00	0	0	0	0	0
13	Versorgungsaufwendungen	0,00	0	0	0	0	0
14	Aufwendungen für Sach- und Dienstleistungen	-129.498,34	-141.000	-160.000	-138.500	-138.500	-138.500
15	Abschreibungen	0,00	-169.400	-168.500	-166.800	-166.500	-166.500
16	Zinsen und ähnliche Aufwendungen	0,00	0	0	0	0	0
17	Transferaufwendungen	0,00	0	0	0	0	0
18	Sonstige ordentliche Aufwendungen	-3.094,03	-1.200	-1.200	-1.200	-1.200	-1.200
19	Anteilige ordentliche Aufwendungen (Summe aus Nummern 12 bis 18)	-132.592,37	-311.600	-329.700	-306.500	-306.200	-306.200
20	Anteiliges veranschlagtes ordentliches Ergebnis (Summe aus Nummern 11 und 19)	-130.792,37	-299.200	-317.300	-294.100	-293.800	-275.800
21	Erträge aus internen Leistungen	3.060,00	0	0	0	0	0
22	Aufwendungen für interne Leistungen	-237.840,58	-175.200	-196.100	-196.100	-196.100	-196.100
23	kalkulatorische Kosten	0,00	0	0	0	0	0
24	Veranschlagtes kalkulatorisches Ergebnis (Saldo aus Nummern 21 bis 23)	-234.780,58	-175.200	-196.100	-196.100	-196.100	-196.100
25	Veranschlagter Nettoressourcenbedarf/-überschuss (Summe aus Nummer 20 und 24)	-365.572,95	-474.400	-513.400	-490.200	-489.900	-471.900


Hauhaltsplan 2024 der Stadt Riedlingen

 Teilfinanzhaushalt einschließlich Finanzplanung Kostenträger 11240204 Geschwister-Scholl-Realschule Stadt Riedlingen		Ergebnis 2022	Ansatz 2023	Ansatz 2024	VE	Plan 2025	Plan 2026	Plan 2027
1	Summe der Einzahlungen aus laufender Verwaltungstätigkeit (ohne außerordentliche zahlungswirksame Erträge aus Vermögensveräußerung)	1.800,00	2.500	2.500	0	2.500	2.500	20.500
2	Summe der Auszahlungen aus laufender Verwaltungstätigkeit	-121.384,08	-142.200	-161.200	0	-139.700	-139.700	-139.700
3	Anteiliger Zahlungsmittelüberschuss/-bedarf des Ergebnishaushalts (Saldo aus Nummern 1 und 2)	-119.584,08	-139.700	-158.700	0	-137.200	-137.200	-119.200
4	Einzahlungen aus Investitionszuwendungen	60.000,00	20.000	0	0	0	0	0
5	Einzahlungen aus Investitionsbeiträgen und ähnlichen Entgelten für Investitionstätigkeit	0,00	0	0	0	0	0	0
6	Einzahlungen aus der Veräußerung von Sachvermögen	0,00	0	0	0	0	0	0
7	Einzahlungen aus der Veräußerung von Finanzvermögen	0,00	0	0	0	0	0	0
8	Einzahlungen für sonstige Investitionstätigkeit	0,00	0	0	0	0	0	0
9	Einzahlungen aus Investitionstätigkeit (Summe aus Nummern 4 bis 8)	60.000,00	20.000	0	0	0	0	0
10	Auszahlungen für den Erwerb von Grundstücken und Gebäuden	0,00	0	0	0	0	0	0
11	Auszahlungen für Baumaßnahmen	-263.764,31	0	-15.000	0	0	0	0
12	Auszahlungen für den Erwerb von beweglichem Sachvermögen	-14.210,17	0	0	0	0	0	0
13	Auszahlungen für den Erwerb von Finanzvermögen	0,00	0	0	0	0	0	0
14	Auszahlungen für Investitionsförderungsmaßnahmen	0,00	0	0	0	0	0	0
15	Auszahlungen für den Erwerb von immateriellen Vermögensgegenständen	0,00	0	0	0	0	0	0
16	Auszahlungen aus Investitionstätigkeit (Summe aus Nummern 10 bis 15)	-277.974,48	0	-15.000	0	0	0	0
17	Anteiliger veranschlagter Finanzierungsmittelüberschuss/-bedarf aus Investitionstätigkeit (Saldo aus Numern 9 und 16)	-217.974,48	20.000	-15.000	0	0	0	0
18	Anteiliger veranschlagter Finanzierungsmittel-(Saldo aus Nummern 3 und 17)	-337.558,56	-119.700	-173.700	0	-137.200	-137.200	-119.200


Hauhaltsplan 2024 der Stadt Riedlingen

 Einzeldarstellung der Investitionsmaßnahmen Kostenträger 11240204 Geschwister-Scholl-Realschule Stadt Riedlingen								
Investition B-1124-250 Umgestaltung Eingangsbereich GSR								
Nr.	Investitionsmaßnahmen Einzahlungs- und Auszahlungsarten	Gesamtang. z. Maßnahme -nachrichtl.-	Bisher finanziert	Ermächtigungs übertragungen aus Vorvorj.	Ergebnis 2022	Ansatz 2023	Ansatz 2024	VE
1	Einzahlungen aus Investitionszuwendungen	180.000	60.000,00	0	60.000,00	20.000	0	0
6	Summe der Einzahlungen aus Investitionstätigkeit (Summe aus Nummern 1 bis 5)	180.000	60.000,00	0	60.000,00	20.000	0	0
8	Auszahlungen für Baumaßnahmen	-808.500	-300.684,56	0	-263.764,31	0	0	0
9	Auszahlungen für den Erwerb von beweglichem Sachvermögen	0	-5.504,46	0	-5.504,46	0	0	0
13	Summe der Auszahlungen aus Investitionstätigkeit (Summe aus Nummern 7 bis 12)	-808.500	-306.189,02	0	-269.268,77	0	0	0
14	Saldo aus Investitionstätigkeit (Saldo aus Nummern 6 und 13)	-628.500	-246.189,02	0	-209.268,77	20.000	0	0
16	Gesamtkosten der Maßnahme (Summe aus Nummern 13 und 15)	-808.500	-306.189,02	0	-269.268,77	0	0	0
Investition B-1124-251 Umbau GSR 2. BA OG								
Nr.	Investitionsmaßnahmen Einzahlungs- und Auszahlungsarten	Gesamtang. z. Maßnahme -nachrichtl.-	Bisher finanziert	Ermächtigungs übertragungen aus Vorvorj.	Ergebnis 2022	Ansatz 2023	Ansatz 2024	VE
1	Einzahlungen aus Investitionszuwendungen	0	22.500,00	0	0,00	0	0	0
6	Summe der Einzahlungen aus Investitionstätigkeit (Summe aus Nummern 1 bis 5)	0	22.500,00	0	0,00	0	0	0
14	Saldo aus Investitionstätigkeit (Saldo aus Nummern 6 und 13)	0	22.500,00	0	0,00	0	0	0
Investition E-1124-250 Ausstattung Werkstatt Hausmeister								
Nr.	Investitionsmaßnahmen Einzahlungs- und Auszahlungsarten	Gesamtang. z. Maßnahme -nachrichtl.-	Bisher finanziert	Ermächtigungs übertragungen aus Vorvorj.	Ergebnis 2022	Ansatz 2023	Ansatz 2024	VE
9	Auszahlungen für den Erwerb von beweglichem Sachvermögen	-100	0,00	0	0,00	0	0	0
13	Summe der Auszahlungen aus Investitionstätigkeit (Summe aus Nummern 7 bis 12)	-100	0,00	0	0,00	0	0	0
14	Saldo aus Investitionstätigkeit (Saldo aus Nummern 6 und 13)	-100	0,00	0	0,00	0	0	0
16	Gesamtkosten der Maßnahme (Summe aus Nummern 13 und 15)	-100	0,00	0	0,00	0	0	0
Investition E-1124-251 Ausstattung Gebäude GSR								
Nr.	Investitionsmaßnahmen Einzahlungs- und Auszahlungsarten	Gesamtang. z. Maßnahme -nachrichtl.-	Bisher finanziert	Ermächtigungs übertragungen aus Vorvorj.	Ergebnis 2022	Ansatz 2023	Ansatz 2024	VE
9	Auszahlungen für den Erwerb von beweglichem Sachvermögen	-10.000	-8.705,71	0	-8.705,71	0	0	0
13	Summe der Auszahlungen aus Investitionstätigkeit (Summe aus Nummern 7 bis 12)	-10.000	-8.705,71	0	-8.705,71	0	0	0
14	Saldo aus Investitionstätigkeit (Saldo aus Nummern 6 und 13)	-10.000	-8.705,71	0	-8.705,71	0	0	0
16	Gesamtkosten der Maßnahme (Summe aus Nummern 13 und 15)	-10.000	-8.705,71	0	-8.705,71	0	0	0


Haushaltsplan 2024 der Stadt Riedlingen

 Teilergebnishaushalt einschließlich Finanzplanung Kostenträger 11240217 St. Gerhard Schule Stadt Riedlingen		Ergebnis 2022	Ansatz 2023	Ansatz 2024	Plan 2025	Plan 2026	Plan 2027
1	Steuern und ähnliche Abgaben	0,00	0	0	0	0	0
2	Zuweisungen und Zuwendungen, Umlagen	0,00	0	0	0	0	0
3	Aufgelöste Investitionszuwendungen und -beiträge	0,00	6.400	6.400	6.400	6.400	6.400
4	Sonstige Transfererträge	0,00	0	0	0	0	0
5	Entgelte für öffentliche Leistungen oder Einrichtungen	0,00	0	0	0	0	0
6	Sonstige privatrechtliche Leistungsentgelte	14.086,00	14.000	14.000	14.000	14.000	32.000
7	Kostenerstattungen und Kostenumlagen	0,00	0	0	0	0	0
8	Zinsen und ähnliche Erträge	0,00	0	0	0	0	0
9	Aktiviere Eigenleistungen und Bestandveränderungen	0,00	0	0	0	0	0
10	Sonstige ordentliche Erträge	0,00	0	0	0	0	0
11	Anteilige ordentliche Erträge (Summe aus Nummern 1 bis 10)	14.086,00	20.400	20.400	20.400	20.400	38.400
12	Personalaufwendungen	0,00	0	0	0	0	0
13	Versorgungsaufwendungen	0,00	0	0	0	0	0
14	Aufwendungen für Sach- und Dienstleistungen	-101.873,60	-194.000	-110.800	-63.700	-63.700	-63.700
15	Abschreibungen	0,00	-15.200	-17.700	-17.700	-17.700	-17.700
16	Zinsen und ähnliche Aufwendungen	0,00	0	0	0	0	0
17	Transferaufwendungen	0,00	0	0	0	0	0
18	Sonstige ordentliche Aufwendungen	-351,02	-500	-500	-500	-500	-500
19	Anteilige ordentliche Aufwendungen (Summe aus Nummern 12 bis 18)	-102.224,62	-209.700	-129.000	-81.900	-81.900	-81.900
20	Anteiliges veranschlagtes ordentliches Ergebnis (Summe aus Nummern 11 und 19)	-88.138,62	-189.300	-108.600	-61.500	-61.500	-43.500
21	Erträge aus internen Leistungen	26.341,78	0	0	0	0	0
22	Aufwendungen für interne Leistungen	-103.732,79	-91.000	-101.700	-101.700	-101.700	-101.700
23	kalkulatorische Kosten	0,00	0	0	0	0	0
24	Veranschlagtes kalkulatorisches Ergebnis (Saldo aus Nummern 21 bis 23)	-77.391,01	-91.000	-101.700	-101.700	-101.700	-101.700
25	Veranschlagter Nettoressourcenbedarf/-überschuss (Summe aus Nummer 20 und 24)	-165.529,63	-280.300	-210.300	-163.200	-163.200	-145.200

Haushaltsplan 2024 der Stadt Riedlingen

 Teilfinanzhaushalt einschließlich Finanzplanung Kostenträger 11240217 St. Gerhard Schule Stadt Riedlingen		Ergebnis 2022	Ansatz 2023	Ansatz 2024	VE	Plan 2025	Plan 2026	Plan 2027
1	Summe der Einzahlungen aus laufender Verwaltungstätigkeit (ohne außerordentliche zahlungswirksame Erträge aus Vermögensveräußerung)	13.458,00	14.000	14.000	0	14.000	14.000	32.000
2	Summe der Auszahlungen aus laufender Verwaltungstätigkeit	-102.677,72	-194.500	-111.300	0	-64.200	-64.200	-64.200
3	Anteiliger Zahlungsmittelüberschuss/-bedarf des Ergebnishaushalts (Saldo aus Nummern 1 und 2)	-89.219,72	-180.500	-97.300	0	-50.200	-50.200	-32.200
4	Einzahlungen aus Investitionszuwendungen	0,00	0	0	0	0	0	0
5	Einzahlungen aus Investitionsbeiträgen und ähnlichen Entgelten für Investitionstätigkeit	0,00	0	0	0	0	0	0
6	Einzahlungen aus der Veräußerung von Sachvermögen	0,00	0	0	0	0	0	0
7	Einzahlungen aus der Veräußerung von Finanzvermögen	0,00	0	0	0	0	0	0
8	Einzahlungen für sonstige Investitionstätigkeit	0,00	0	0	0	0	0	0
9	Einzahlungen aus Investitionstätigkeit (Summe aus Nummern 4 bis 8)	0,00	0	0	0	0	0	0
10	Auszahlungen für den Erwerb von Grundstücken und Gebäuden	0,00	0	0	0	0	0	0
11	Auszahlungen für Baumaßnahmen	0,00	0	-50.000	0	0	0	0
12	Auszahlungen für den Erwerb von beweglichem Sachvermögen	0,00	-29.000	0	0	0	0	0
13	Auszahlungen für den Erwerb von Finanzvermögen	0,00	0	0	0	0	0	0
14	Auszahlungen für Investitionsförderungsmaßnahmen	0,00	0	0	0	0	0	0
15	Auszahlungen für den Erwerb von immateriellen Vermögensgegenständen	0,00	0	0	0	0	0	0
16	Auszahlungen aus Investitionstätigkeit (Summe aus Nummern 10 bis 15)	0,00	-29.000	-50.000	0	0	0	0
17	Anteiliger veranschlagter Finanzierungsmittelüberschuss/-bedarf aus Investitionstätigkeit (Saldo aus Numern 9 und 16)	0,00	-29.000	-50.000	0	0	0	0
18	Anteiliger veranschlagter Finanzierungsmittel-(Saldo aus Nummern 3 und 17)	-89.219,72	-209.500	-147.300	0	-50.200	-50.200	-32.200

Hauhaltsplan 2024 der Stadt Riedlingen

 Einzeldarstellung der Investitionsmaßnahmen Kostenträger 11240217 St. Gerhard Schule Stadt Riedlingen								
Investition B-1124-300 Amokalaranlage St. Gerhard-Schule								
Nr.	Investitionsmaßnahmen Einzahlungs- und Auszahlungsarten	Gesamtang. z. Maßnahme -nachrichtl.-	Bisher finanziert	Ermächtigungs übertragungen aus Vorvorj.	Ergebnis 2022	Ansatz 2023	Ansatz 2024	VE
8	Auszahlungen für Baumaßnahmen	-100	0,00	0	0,00	0	0	0
13	Summe der Auszahlungen aus Investitionstätigkeit (Summe aus Nummern 7 bis 12)	-100	0,00	0	0,00	0	0	0
14	Saldo aus Investitionstätigkeit (Saldo aus Nummern 6 und 13)	-100	0,00	0	0,00	0	0	0
16	Gesamtkosten der Maßnahme (Summe aus Nummern 13 und 15)	-100	0,00	0	0,00	0	0	0
Investition B-1124-301 Energetische Sanierung St. Gerhard-Schule								
Nr.	Investitionsmaßnahmen Einzahlungs- und Auszahlungsarten	Gesamtang. z. Maßnahme -nachrichtl.-	Bisher finanziert	Ermächtigungs übertragungen aus Vorvorj.	Ergebnis 2022	Ansatz 2023	Ansatz 2024	VE
8	Auszahlungen für Baumaßnahmen	-100	0,00	0	0,00	0	0	0
13	Summe der Auszahlungen aus Investitionstätigkeit (Summe aus Nummern 7 bis 12)	-100	0,00	0	0,00	0	0	0
14	Saldo aus Investitionstätigkeit (Saldo aus Nummern 6 und 13)	-100	0,00	0	0,00	0	0	0
16	Gesamtkosten der Maßnahme (Summe aus Nummern 13 und 15)	-100	0,00	0	0,00	0	0	0
Investition B-1124-302 St. Gerhard Schule - Ausstattung								
Nr.	Investitionsmaßnahmen Einzahlungs- und Auszahlungsarten	Gesamtang. z. Maßnahme -nachrichtl.-	Bisher finanziert	Ermächtigungs übertragungen aus Vorvorj.	Ergebnis 2022	Ansatz 2023	Ansatz 2024	VE
9	Auszahlungen für den Erwerb von beweglichem Sachvermögen	-25.000	0,00	0	0,00	-25.000	0	0
13	Summe der Auszahlungen aus Investitionstätigkeit (Summe aus Nummern 7 bis 12)	-25.000	0,00	0	0,00	-25.000	0	0
14	Saldo aus Investitionstätigkeit (Saldo aus Nummern 6 und 13)	-25.000	0,00	0	0,00	-25.000	0	0
16	Gesamtkosten der Maßnahme (Summe aus Nummern 13 und 15)	-25.000	0,00	0	0,00	-25.000	0	0
Investition E-1124-301 Ausstattung St. Gerhard Schule								
Nr.	Investitionsmaßnahmen Einzahlungs- und Auszahlungsarten	Gesamtang. z. Maßnahme -nachrichtl.-	Bisher finanziert	Ermächtigungs übertragungen aus Vorvorj.	Ergebnis 2022	Ansatz 2023	Ansatz 2024	VE
9	Auszahlungen für den Erwerb von beweglichem Sachvermögen	-4.000	0,00	0	0,00	-4.000	0	0
13	Summe der Auszahlungen aus Investitionstätigkeit (Summe aus Nummern 7 bis 12)	-4.000	0,00	0	0,00	-4.000	0	0
14	Saldo aus Investitionstätigkeit (Saldo aus Nummern 6 und 13)	-4.000	0,00	0	0,00	-4.000	0	0
16	Gesamtkosten der Maßnahme (Summe aus Nummern 13 und 15)	-4.000	0,00	0	0,00	-4.000	0	0


Haushaltsplan 2024 der Stadt Riedlingen


Teilergebnishaushalt einschließlich Finanzplanung
Kostenträger 11240227 Joseph-Christian-Gemeinschaftsschule


Stadt Riedlingen

Nr.	Bezeichnung	Ergebnis 2022	Ansatz 2023	Ansatz 2024	Plan 2025	Plan 2026	Plan 2027
1	Steuern und ähnliche Abgaben	0,00	0	0	0	0	0
2	Zuweisungen und Zuwendungen, Umlagen	0,00	0	0	0	0	0
3	Aufgelöste Investitionszuwendungen und -beiträge	0,00	25.600	25.600	25.600	25.600	25.600
4	Sonstige Transfererträge	0,00	0	0	0	0	0
5	Entgelte für öffentliche Leistungen oder Einrichtungen	0,00	0	0	0	0	0
6	Sonstige privatrechtliche Leistungsentgelte	3.212,56	4.700	3.100	3.100	3.100	3.100
7	Kostenerstattungen und Kostenumlagen	0,00	0	0	0	0	0
8	Zinsen und ähnliche Erträge	0,00	0	0	0	0	0
9	Aktiviere Eigenleistungen und Bestandveränderungen	0,00	0	0	0	0	0
10	Sonstige ordentliche Erträge	0,00	0	0	0	0	0
11	Anteilige ordentliche Erträge (Summe aus Nummern 1 bis 10)	3.212,56	30.300	28.700	28.700	28.700	28.700
12	Personalaufwendungen	0,00	0	0	0	0	0
13	Versorgungsaufwendungen	0,00	0	0	0	0	0
14	Aufwendungen für Sach- und Dienstleistungen	-142.877,06	-221.000	-170.500	-133.500	-133.500	-133.500
15	Abschreibungen	0,00	-214.800	-225.300	-225.300	-225.100	-223.200
16	Zinsen und ähnliche Aufwendungen	0,00	0	0	0	0	0
17	Transferaufwendungen	0,00	0	0	0	0	0
18	Sonstige ordentliche Aufwendungen	-407,65	-500	-500	-500	-500	-500
19	Anteilige ordentliche Aufwendungen (Summe aus Nummern 12 bis 18)	-143.284,71	-436.300	-396.300	-359.300	-359.100	-357.200
20	Anteiliges veranschlagtes ordentliches Ergebnis (Summe aus Nummern 11 und 19)	-140.072,15	-406.000	-367.600	-330.600	-330.400	-328.500
21	Erträge aus internen Leistungen	12.330,00	0	0	0	0	0
22	Aufwendungen für interne Leistungen	-280.445,31	-219.200	-245.300	-245.300	-245.300	-245.300
23	kalkulatorische Kosten	0,00	0	0	0	0	0
24	Veranschlagtes kalkulatorisches Ergebnis (Saldo aus Nummern 21 bis 23)	-268.115,31	-219.200	-245.300	-245.300	-245.300	-245.300
25	Veranschlagter Nettoressourcenbedarf/-überschuss (Summe aus Nummer 20 und 24)	-408.187,46	-625.200	-612.900	-575.900	-575.700	-573.800


Hauhaltsplan 2024 der Stadt Riedlingen

 Teilfinanzhaushalt einschließlich Finanzplanung Kostenträger 11240227 Joseph-Christian-Gemeinschaftsschule Stadt Riedlingen		Ergebnis 2022	Ansatz 2023	Ansatz 2024	VE	Plan 2025	Plan 2026	Plan 2027
1	Summe der Einzahlungen aus laufender Verwaltungstätigkeit (ohne außerordentliche zahlungswirksame Erträge aus Vermögensveräußerung)	995,62	4.700	3.100	0	3.100	3.100	3.100
2	Summe der Auszahlungen aus laufender Verwaltungstätigkeit	-150.818,76	-221.500	-171.000	0	-134.000	-134.000	-134.000
3	Anteiliger Zahlungsmittelüberschuss/-bedarf des Ergebnishaushalts (Saldo aus Nummern 1 und 2)	-149.823,14	-216.800	-167.900	0	-130.900	-130.900	-130.900
4	Einzahlungen aus Investitionszuwendungen	0,00	0	0	0	0	0	0
5	Einzahlungen aus Investitionsbeiträgen und ähnlichen Entgelten für Investitionstätigkeit	0,00	0	0	0	0	0	0
6	Einzahlungen aus der Veräußerung von Sachvermögen	0,00	0	0	0	0	0	0
7	Einzahlungen aus der Veräußerung von Finanzvermögen	0,00	0	0	0	0	0	0
8	Einzahlungen für sonstige Investitionstätigkeit	0,00	0	0	0	0	0	0
9	Einzahlungen aus Investitionstätigkeit (Summe aus Nummern 4 bis 8)	0,00	0	0	0	0	0	0
10	Auszahlungen für den Erwerb von Grundstücken und Gebäuden	0,00	0	0	0	0	0	0
11	Auszahlungen für Baumaßnahmen	-6.254,72	-300.000	-200.000	0	0	0	0
12	Auszahlungen für den Erwerb von beweglichem Sachvermögen	0,00	0	-7.000	0	0	0	0
13	Auszahlungen für den Erwerb von Finanzvermögen	0,00	0	0	0	0	0	0
14	Auszahlungen für Investitionsförderungsmaßnahmen	0,00	0	0	0	0	0	0
15	Auszahlungen für den Erwerb von immateriellen Vermögensgegenständen	0,00	0	0	0	0	0	0
16	Auszahlungen aus Investitionstätigkeit (Summe aus Nummern 10 bis 15)	-6.254,72	-300.000	-207.000	0	0	0	0
17	Anteiliger veranschlagter Finanzierungsmittelüberschuss/-bedarf aus Investitionstätigkeit (Saldo aus Numern 9 und 16)	-6.254,72	-300.000	-207.000	0	0	0	0
18	Anteiliger veranschlagter Finanzierungsmittel-(Saldo aus Nummern 3 und 17)	-156.077,86	-516.800	-374.900	0	-130.900	-130.900	-130.900


Hauhaltsplan 2024 der Stadt Riedlingen

 <div style="display: inline-block; vertical-align: middle; margin-left: 10px;"> Einzeldarstellung der Investitionsmaßnahmen Kostenträger 11240227 Joseph-Christian-Gemeinschaftsschule Stadt Riedlingen </div>								
Investition B-1124-350 Sanierung Grabenstr. 2								
Nr.	Investitionsmaßnahmen Einzahlungs- und Auszahlungsarten	Gesamtang. z. Maßnahme -nachrichtl.-	Bisher finanziert	Ermächtigungs übertragungen aus Vorvorj.	Ergebnis 2022	Ansatz 2023	Ansatz 2024	VE
7	Auszahlungen für den Erwerb von Grundstücken und Gebäuden	0	-17.729,79	0	0,00	0	0	0
8	Auszahlungen für Baumaßnahmen	-715.000	-253.249,21	0	-6.254,72	-200.000	0	0
13	Summe der Auszahlungen aus Investitionstätigkeit (Summe aus Nummern 7 bis 12)	-715.000	-270.979,00	0	-6.254,72	-200.000	0	0
14	Saldo aus Investitionstätigkeit (Saldo aus Nummern 6 und 13)	-715.000	-270.979,00	0	-6.254,72	-200.000	0	0
16	Gesamtkosten der Maßnahme (Summe aus Nummern 13 und 15)	-715.000	-270.979,00	0	-6.254,72	-200.000	0	0
Investition B-1124-351 Einbau Sanitätsraum, Kirchstraße								
Nr.	Investitionsmaßnahmen Einzahlungs- und Auszahlungsarten	Gesamtang. z. Maßnahme -nachrichtl.-	Bisher finanziert	Ermächtigungs übertragungen aus Vorvorj.	Ergebnis 2022	Ansatz 2023	Ansatz 2024	VE
8	Auszahlungen für Baumaßnahmen	-100	0,00	0	0,00	0	0	0
13	Summe der Auszahlungen aus Investitionstätigkeit (Summe aus Nummern 7 bis 12)	-100	0,00	0	0,00	0	0	0
14	Saldo aus Investitionstätigkeit (Saldo aus Nummern 6 und 13)	-100	0,00	0	0,00	0	0	0
16	Gesamtkosten der Maßnahme (Summe aus Nummern 13 und 15)	-100	0,00	0	0,00	0	0	0
Investition B-1124-352 Umgestaltung Pausenhof JCS								
Nr.	Investitionsmaßnahmen Einzahlungs- und Auszahlungsarten	Gesamtang. z. Maßnahme -nachrichtl.-	Bisher finanziert	Ermächtigungs übertragungen aus Vorvorj.	Ergebnis 2022	Ansatz 2023	Ansatz 2024	VE
8	Auszahlungen für Baumaßnahmen	-300.000	0,00	0	0,00	-100.000	-200.000	0
13	Summe der Auszahlungen aus Investitionstätigkeit (Summe aus Nummern 7 bis 12)	-300.000	0,00	0	0,00	-100.000	-200.000	0
14	Saldo aus Investitionstätigkeit (Saldo aus Nummern 6 und 13)	-300.000	0,00	0	0,00	-100.000	-200.000	0
16	Gesamtkosten der Maßnahme (Summe aus Nummern 13 und 15)	-300.000	0,00	0	0,00	-100.000	-200.000	0
Investition E-1124-350 Ausstattung Außenanlage JCGS								
Nr.	Investitionsmaßnahmen Einzahlungs- und Auszahlungsarten	Gesamtang. z. Maßnahme -nachrichtl.-	Bisher finanziert	Ermächtigungs übertragungen aus Vorvorj.	Ergebnis 2022	Ansatz 2023	Ansatz 2024	VE
9	Auszahlungen für den Erwerb von beweglichem Sachvermögen	-100	0,00	0	0,00	0	0	0
13	Summe der Auszahlungen aus Investitionstätigkeit (Summe aus Nummern 7 bis 12)	-100	0,00	0	0,00	0	0	0
14	Saldo aus Investitionstätigkeit (Saldo aus Nummern 6 und 13)	-100	0,00	0	0,00	0	0	0
16	Gesamtkosten der Maßnahme (Summe aus Nummern 13 und 15)	-100	0,00	0	0,00	0	0	0
Investition E-1124-351 Ausstattung Gebäude JCGS								
Nr.	Investitionsmaßnahmen Einzahlungs- und Auszahlungsarten	Gesamtang. z. Maßnahme -nachrichtl.-	Bisher finanziert	Ermächtigungs übertragungen aus Vorvorj.	Ergebnis 2022	Ansatz 2023	Ansatz 2024	VE
9	Auszahlungen für den Erwerb von beweglichem Sachvermögen	-7.000	0,00	0	0,00	0	-7.000	0
13	Summe der Auszahlungen aus Investitionstätigkeit (Summe aus Nummern 7 bis 12)	-7.000	0,00	0	0,00	0	-7.000	0
14	Saldo aus Investitionstätigkeit (Saldo aus Nummern 6 und 13)	-7.000	0,00	0	0,00	0	-7.000	0
16	Gesamtkosten der Maßnahme (Summe aus Nummern 13 und 15)	-7.000	0,00	0	0,00	0	-7.000	0
<i>Erläuterungen:</i>								


Haushaltsplan 2024 der Stadt Riedlingen

 Einzeldarstellung der Investitionsmaßnahmen Kostenträger 11240227 Joseph-Christian-Gemeinschaftsschule Stadt Riedlingen								
Nr.	Investitionsmaßnahmen Einzahlungs- und Auszahlungsarten	Gesamtang. z. Maßnahme -nachrichtl.-	Bisher finanziert	Ermächtigungs übertragungen aus Vorvorj.	Ergebnis 2022	Ansatz 2023	Ansatz 2024	VE
E-1124-351 Reinigungsstation JCGS								


Haushaltsplan 2024 der Stadt Riedlingen

 Teilergebnishaushalt einschließlich Finanzplanung Kostenträger 11240240 Tageseinrichtungen für Kinder (in Gruppen für 0-6-Jährige) Stadt Riedlingen		Ergebnis 2022	Ansatz 2023	Ansatz 2024	Plan 2025	Plan 2026	Plan 2027
1	Steuern und ähnliche Abgaben	0,00	0	0	0	0	0
2	Zuweisungen und Zuwendungen, Umlagen	0,00	0	0	0	0	0
3	Aufgelöste Investitionszuwendungen und -beiträge	0,00	30.800	31.800	31.800	44.000	44.000
4	Sonstige Transfererträge	0,00	0	0	0	0	0
5	Entgelte für öffentliche Leistungen oder Einrichtungen	0,00	0	0	0	0	0
6	Sonstige privatrechtliche Leistungsentgelte	17.659,50	17.600	17.600	17.600	17.600	17.600
7	Kostenerstattungen und Kostenumlagen	261,00	500	500	500	500	500
8	Zinsen und ähnliche Erträge	0,00	0	0	0	0	0
9	Aktiviere Eigenleistungen und Bestandveränderungen	0,00	0	0	0	0	0
10	Sonstige ordentliche Erträge	0,00	0	0	0	0	0
11	Anteilige ordentliche Erträge (Summe aus Nummern 1 bis 10)	17.920,50	48.900	49.900	49.900	62.100	62.100
12	Personalaufwendungen	0,00	0	0	0	0	0
13	Versorgungsaufwendungen	0,00	0	0	0	0	0
14	Aufwendungen für Sach- und Dienstleistungen	-208.010,52	-307.800	-301.900	-228.300	-234.300	-229.300
15	Abschreibungen	0,00	-69.900	-126.200	-127.700	-186.800	-188.300
16	Zinsen und ähnliche Aufwendungen	0,00	0	0	0	0	0
17	Transferaufwendungen	0,00	0	0	0	0	0
18	Sonstige ordentliche Aufwendungen	0,00	0	0	0	0	0
19	Anteilige ordentliche Aufwendungen (Summe aus Nummern 12 bis 18)	-208.010,52	-377.700	-428.100	-356.000	-421.100	-417.600
20	Anteiliges veranschlagtes ordentliches Ergebnis (Summe aus Nummern 11 und 19)	-190.090,02	-328.800	-378.200	-306.100	-359.000	-355.500
21	Erträge aus internen Leistungen	0,00	0	0	0	0	0
22	Aufwendungen für interne Leistungen	-290.500,54	-152.700	-171.000	-171.000	-171.000	-171.000
23	kalkulatorische Kosten	0,00	0	0	0	0	0
24	Veranschlagtes kalkulatorisches Ergebnis (Saldo aus Nummern 21 bis 23)	-290.500,54	-152.700	-171.000	-171.000	-171.000	-171.000
25	Veranschlagter Nettoressourcenbedarf/-überschuss (Summe aus Nummer 20 und 24)	-480.590,56	-481.500	-549.200	-477.100	-530.000	-526.500

Haushaltsplan 2024 der Stadt Riedlingen

 Teilfinanzhaushalt einschließlich Finanzplanung Kostenträger 11240240 Tageseinrichtungen für Kinder (in Gruppen für 0-6-Jährige) Stadt Riedlingen		Ergebnis 2022	Ansatz 2023	Ansatz 2024	VE	Plan 2025	Plan 2026	Plan 2027
1	Summe der Einzahlungen aus laufender Verwaltungstätigkeit (ohne außerordentliche zahlungswirksame Erträge aus Vermögensveräußerung)	18.777,86	18.100	18.100	0	18.100	18.100	18.100
2	Summe der Auszahlungen aus laufender Verwaltungstätigkeit	-162.235,90	-307.800	-301.900	0	-228.300	-234.300	-229.300
3	Anteiliger Zahlungsmittelüberschuss/-bedarf des Ergebnishaushalts (Saldo aus Nummern 1 und 2)	-143.458,04	-289.700	-283.800	0	-210.200	-216.200	-211.200
4	Einzahlungen aus Investitionszuwendungen	0,00	140.000	250.000	0	200.000	210.000	0
5	Einzahlungen aus Investitionsbeiträgen und ähnlichen Entgelten für Investitionstätigkeit	0,00	0	0	0	0	0	0
6	Einzahlungen aus der Veräußerung von Sachvermögen	0,00	0	0	0	0	0	0
7	Einzahlungen aus der Veräußerung von Finanzvermögen	0,00	0	0	0	0	0	0
8	Einzahlungen für sonstige Investitionstätigkeit	0,00	0	0	0	0	0	0
9	Einzahlungen aus Investitionstätigkeit (Summe aus Nummern 4 bis 8)	0,00	140.000	250.000	0	200.000	210.000	0
10	Auszahlungen für den Erwerb von Grundstücken und Gebäuden	0,00	0	0	0	0	0	0
11	Auszahlungen für Baumaßnahmen	-6.190,85	-1.050.000	-2.800.000	-950.000	-700.000	-250.000	0
12	Auszahlungen für den Erwerb von beweglichem Sachvermögen	-4.275,22	-10.000	-103.000	0	-15.000	-15.000	-15.000
13	Auszahlungen für den Erwerb von Finanzvermögen	0,00	0	0	0	0	0	0
14	Auszahlungen für Investitionsförderungsmaßnahmen	0,00	0	0	0	0	0	0
15	Auszahlungen für den Erwerb von immateriellen Vermögensgegenständen	0,00	0	0	0	0	0	0
16	Auszahlungen aus Investitionstätigkeit (Summe aus Nummern 10 bis 15)	-10.466,07	-1.060.000	-2.903.000	-950.000	-715.000	-265.000	-15.000
17	Anteiliger veranschlagter Finanzierungsmittelüberschuss/-bedarf aus Investitionstätigkeit (Saldo aus Nummern 9 und 16)	-10.466,07	-920.000	-2.653.000	-950.000	-515.000	-55.000	-15.000
18	Anteiliger veranschlagter Finanzierungsmittel-(Saldo aus Nummern 3 und 17)	-153.924,11	-1.209.700	-2.936.800	-950.000	-725.200	-271.200	-226.200

Hauhaltsplan 2024 der Stadt Riedlingen

 Einzeldarstellung der Investitionsmaßnahmen Kostenträger 11240240 Tageseinrichtungen für Kinder (in Gruppen für 0-6-Jährige) Stadt Riedlingen								
Investition B-1124-200 Außenanlagen Kindergärten								
Nr.	Investitionsmaßnahmen Einzahlungs- und Auszahlungsarten	Gesamtang. z. Maßnahme -nachrichtl.-	Bisher finanziert	Ermächtigungs übertragungen aus Vorvorj.	Ergebnis 2022	Ansatz 2023	Ansatz 2024	VE
7	Auszahlungen für den Erwerb von Grundstücken und Gebäuden	0	-462,00	0	0,00	0	0	0
9	Auszahlungen für den Erwerb von beweglichem Sachvermögen	-2.000	-5.653,58	0	0,00	0	0	0
13	Summe der Auszahlungen aus Investitionstätigkeit (Summe aus Nummern 7 bis 12)	-2.000	-6.115,58	0	0,00	0	0	0
14	Saldo aus Investitionstätigkeit (Saldo aus Nummern 6 und 13)	-2.000	-6.115,58	0	0,00	0	0	0
16	Gesamtkosten der Maßnahme (Summe aus Nummern 13 und 15)	-2.000	-6.115,58	0	0,00	0	0	0
Investition B-1124-201 Schul-Kiga								
Nr.	Investitionsmaßnahmen Einzahlungs- und Auszahlungsarten	Gesamtang. z. Maßnahme -nachrichtl.-	Bisher finanziert	Ermächtigungs übertragungen aus Vorvorj.	Ergebnis 2022	Ansatz 2023	Ansatz 2024	VE
8	Auszahlungen für Baumaßnahmen	-140.000	-191.568,53	0	0,00	0	0	0
13	Summe der Auszahlungen aus Investitionstätigkeit (Summe aus Nummern 7 bis 12)	-140.000	-191.568,53	0	0,00	0	0	0
14	Saldo aus Investitionstätigkeit (Saldo aus Nummern 6 und 13)	-140.000	-191.568,53	0	0,00	0	0	0
16	Gesamtkosten der Maßnahme (Summe aus Nummern 13 und 15)	-140.000	-191.568,53	0	0,00	0	0	0
Investition B-1124-202 Erweiterung Kiga Neufra								
Nr.	Investitionsmaßnahmen Einzahlungs- und Auszahlungsarten	Gesamtang. z. Maßnahme -nachrichtl.-	Bisher finanziert	Ermächtigungs übertragungen aus Vorvorj.	Ergebnis 2022	Ansatz 2023	Ansatz 2024	VE
1	Einzahlungen aus Investitionszuwendungen	555.000	0,00	0	0,00	140.000	50.000	0
6	Summe der Einzahlungen aus Investitionstätigkeit (Summe aus Nummern 1 bis 5)	555.000	0,00	0	0,00	140.000	50.000	0
7	Auszahlungen für den Erwerb von Grundstücken und Gebäuden	-650.000	0,00	0	0,00	0	0	0
8	Auszahlungen für Baumaßnahmen	-2.440.000	-6.190,85	0	-6.190,85	-1.000.000	-700.000	0
13	Summe der Auszahlungen aus Investitionstätigkeit (Summe aus Nummern 7 bis 12)	-3.090.000	-6.190,85	0	-6.190,85	-1.000.000	-700.000	0
14	Saldo aus Investitionstätigkeit (Saldo aus Nummern 6 und 13)	-2.535.000	-6.190,85	0	-6.190,85	-860.000	-650.000	0
16	Gesamtkosten der Maßnahme (Summe aus Nummern 13 und 15)	-3.090.000	-6.190,85	0	-6.190,85	-1.000.000	-700.000	0
Investition B-1124-203 Neubau Naturkindergarten								
Nr.	Investitionsmaßnahmen Einzahlungs- und Auszahlungsarten	Gesamtang. z. Maßnahme -nachrichtl.-	Bisher finanziert	Ermächtigungs übertragungen aus Vorvorj.	Ergebnis 2022	Ansatz 2023	Ansatz 2024	VE
8	Auszahlungen für Baumaßnahmen	-50.000	0,00	0	0,00	-50.000	0	0
13	Summe der Auszahlungen aus Investitionstätigkeit (Summe aus Nummern 7 bis 12)	-50.000	0,00	0	0,00	-50.000	0	0
14	Saldo aus Investitionstätigkeit (Saldo aus Nummern 6 und 13)	-50.000	0,00	0	0,00	-50.000	0	0
16	Gesamtkosten der Maßnahme (Summe aus Nummern 13 und 15)	-50.000	0,00	0	0,00	-50.000	0	0
Investition B-1124-204 KIGA								
Nr.	Investitionsmaßnahmen Einzahlungs- und Auszahlungsarten	Gesamtang. z. Maßnahme -nachrichtl.-	Bisher finanziert	Ermächtigungs übertragungen aus Vorvorj.	Ergebnis 2022	Ansatz 2023	Ansatz 2024	VE
1	Einzahlungen aus Investitionszuwendungen	610.000	0,00	0	0,00	0	200.000	0
6	Summe der Einzahlungen aus Investitionstätigkeit (Summe aus Nummern 1 bis 5)	610.000	0,00	0	0,00	0	200.000	0

Hauhaltsplan 2024 der Stadt Riedlingen



Einzeldarstellung der Investitionsmaßnahmen Kostenträger 11240240 Tageseinrichtungen für Kinder (in Gruppen für 0-6-Jährige)

Stadt Riedlingen

Nr.	Investitionsmaßnahmen Einzahlungs- und Auszahlungsarten	Gesamtang. z. Maßnahme -nachrichtl.-	Bisher finanziert	Ermächtigungs übertragungen aus Vorvorj.	Ergebnis 2022	Ansatz 2023	Ansatz 2024	VE
8	Auszahlungen für Baumaßnahmen	-3.050.000	0,00	0	0,00	0	-2.100.000	-950.000
13	Summe der Auszahlungen aus Investitionstätigkeit (Summe aus Nummern 7 bis 12)	-3.050.000	0,00	0	0,00	0	-2.100.000	-950.000
14	Saldo aus Investitionstätigkeit (Saldo aus Nummern 6 und 13)	-2.440.000	0,00	0	0,00	0	-1.900.000	-950.000
16	Gesamtkosten der Maßnahme (Summe aus Nummern 13 und 15)	-3.050.000	0,00	0	0,00	0	-2.100.000	-950.000

Erläuterungen:

B-1124-204

Sperrvermerk

Mit Ausnahme von 650.000 Euro für erforderliche Planungen dürfen die Mittel erst nach Beschluss über das Konzept zur Weiterentwicklung der Kindertagesstätten

bewirtschaftet werden.


Investition E-1124-200 Gartenspielgeräte für Kindergärten

Nr.	Investitionsmaßnahmen Einzahlungs- und Auszahlungsarten	Gesamtang. z. Maßnahme -nachrichtl.-	Bisher finanziert	Ermächtigungs übertragungen aus Vorvorj.	Ergebnis 2022	Ansatz 2023	Ansatz 2024	VE
9	Auszahlungen für den Erwerb von beweglichem Sachvermögen	-180.000	-3.173,65	0	-3.173,65	-10.000	-50.000	0
13	Summe der Auszahlungen aus Investitionstätigkeit (Summe aus Nummern 7 bis 12)	-180.000	-3.173,65	0	-3.173,65	-10.000	-50.000	0
14	Saldo aus Investitionstätigkeit (Saldo aus Nummern 6 und 13)	-180.000	-3.173,65	0	-3.173,65	-10.000	-50.000	0
16	Gesamtkosten der Maßnahme (Summe aus Nummern 13 und 15)	-180.000	-3.173,65	0	-3.173,65	-10.000	-50.000	0

Investition E-1124-201 Ausstattung Kindergartengebäude

Nr.	Investitionsmaßnahmen Einzahlungs- und Auszahlungsarten	Gesamtang. z. Maßnahme -nachrichtl.-	Bisher finanziert	Ermächtigungs übertragungen aus Vorvorj.	Ergebnis 2022	Ansatz 2023	Ansatz 2024	VE
9	Auszahlungen für den Erwerb von beweglichem Sachvermögen	-53.000	-5.973,35	0	-1.101,57	0	-53.000	0
13	Summe der Auszahlungen aus Investitionstätigkeit (Summe aus Nummern 7 bis 12)	-53.000	-5.973,35	0	-1.101,57	0	-53.000	0
14	Saldo aus Investitionstätigkeit (Saldo aus Nummern 6 und 13)	-53.000	-5.973,35	0	-1.101,57	0	-53.000	0
16	Gesamtkosten der Maßnahme (Summe aus Nummern 13 und 15)	-53.000	-5.973,35	0	-1.101,57	0	-53.000	0

Haushaltsplan 2024 der Stadt Riedlingen

	Produktbeschreibung Produktgruppe 1125 Grünanlagen, Werkstätten und Fahrzeuge - [THH 1]	
Stadt Riedlingen		
Produktbereich Produktgruppe	11 1125	Innere Verwaltung Grünanlagen, Werkstätten und Fahrzeuge - [THH 1]
Kurzbeschreibung	<p>Produkt: 112500 Bauhof Produktverantwortlicher: Herr Steinhardt</p> <p>Kurzbeschreibung:</p> <ul style="list-style-type: none"> - Technische Unterstützung bei der Bereitstellung von Produkten - Erhaltung der Bausubstanz städtischer Gebäude - Einsatz von Personaldienstleistungen und Maschinenleistungen für die Umsetzung von Vorhaben <p>Zielgruppen:</p> <ul style="list-style-type: none"> - Bevölkerung - Fachdienste der Verwaltung <p>Allgemeine Ziele:</p> <ul style="list-style-type: none"> - Bereitstellung von technischen Dienstleistungen zu wirtschaftlich günstigen Kosten 	

Haushaltsplan 2024 der Stadt Riedlingen


**Teilergebnishaushalt einschließlich Finanzplanung
Produktgruppe 1125 Grünanlagen, Werkstätten und Fahrzeuge - [THH 1]**

Stadt Riedlingen

Nr.	Bezeichnung	Ergebnis 2022	Ansatz 2023	Ansatz 2024	Plan 2025	Plan 2026	Plan 2027
1	Steuern und ähnliche Abgaben	0,00	0	0	0	0	0
2	Zuweisungen und Zuwendungen, Umlagen	0,00	0	0	0	0	0
3	Aufgelöste Investitionszuwendungen und -beiträge	0,00	800	0	0	0	0
4	Sonstige Transfererträge	0,00	0	0	0	0	0
5	Entgelte für öffentliche Leistungen oder Einrichtungen	0,00	0	0	0	0	0
6	Sonstige privatrechtliche Leistungsentgelte	318.999,47	300.000	260.000	260.000	260.000	260.000
7	Kostenerstattungen und Kostenumlagen	0,00	0	0	0	0	0
8	Zinsen und ähnliche Erträge	0,00	0	0	0	0	0
9	Aktiviere Eigenleistungen und Bestandveränderungen	0,00	0	0	0	0	0
10	Sonstige ordentliche Erträge	0,00	0	0	0	0	0
11	Anteilige ordentliche Erträge (Summe aus Nummern 1 bis 10)	318.999,47	300.800	260.000	260.000	260.000	260.000
12	Personalaufwendungen	0,00	0	0	0	0	0
13	Versorgungsaufwendungen	0,00	0	0	0	0	0
14	Aufwendungen für Sach- und Dienstleistungen	-206.978,97	-210.100	-212.700	-207.700	-207.700	-207.700
15	Abschreibungen	0,00	-44.800	-76.800	-79.000	-77.000	-82.900
16	Zinsen und ähnliche Aufwendungen	0,00	0	0	0	0	0
17	Transferaufwendungen	0,00	0	0	0	0	0
18	Sonstige ordentliche Aufwendungen	-3.906,92	-4.500	-6.000	-6.000	-6.000	-6.000
19	Anteilige ordentliche Aufwendungen (Summe aus Nummern 12 bis 18)	-210.885,89	-259.400	-295.500	-292.700	-290.700	-296.600
20	Anteiliges veranschlagtes ordentliches Ergebnis (Summe aus Nummern 11 und 19)	108.113,58	41.400	-35.500	-32.700	-30.700	-36.600
21	Erträge aus internen Leistungen	1.550.431,05	0	0	0	0	0
22	Aufwendungen für interne Leistungen	-1.152.909,90	-1.159.000	-1.215.700	-1.215.700	-1.215.700	-1.215.700
23	kalkulatorische Kosten	0,00	0	0	0	0	0
24	Veranschlagtes kalkulatorisches Ergebnis (Saldo aus Nummern 21 bis 23)	397.521,15	-1.159.000	-1.215.700	-1.215.700	-1.215.700	-1.215.700
25	Veranschlagter Nettoressourcenbedarf/-überschuss (Summe aus Nummer 20 und 24)	505.634,73	-1.117.600	-1.251.200	-1.248.400	-1.246.400	-1.252.300

Erläuterungen

Kostenträger 11250000 - Bauhof**Position 6**

SK 3461000: u.a. Abwasserwerk, Wasserwerk, Hospitalpflege

Position 7

SK 3488000: Eigenanteil Arbeitskleidung

Position 14

SK 4222000: Beim Bauhof werden die Geräte und Maschinen für die Bauhofmitarbeiter und die Hausmeister eingekauft, verwaltet und unterhalten.
Verbrauchsmaterial

SK 4271000: Gefährdungsbeurteilungen (GBU)


SK 4291000: Mitgliedsbeitrag Dekra

Position 18

SK 4429000: Kosten für die Beseitigung von Schäden, die von einem Dritten ersetzt werden müssen

SK 4431000: u.a. Dienstreisen, Fernmeldegebühren, Büromaterial

Hauhaltsplan 2024 der Stadt Riedlingen

 Teilfinanzhaushalt einschließlich Finanzplanung Produktgruppe 1125 Grünanlagen, Werkstätten und Fahrzeuge - [THH 1] Stadt Riedlingen		Ergebnis 2022	Ansatz 2023	Ansatz 2024	VE	Plan 2025	Plan 2026	Plan 2027
1	Summe der Einzahlungen aus laufender Verwaltungstätigkeit (ohne außerordentliche zahlungswirksame Erträge aus Vermögensveräußerung)	209.805,17	300.000	260.000	0	260.000	260.000	260.000
2	Summe der Auszahlungen aus laufender Verwaltungstätigkeit	-209.343,02	-214.600	-218.700	0	-213.700	-213.700	-213.700
3	Anteiliger Zahlungsmittelüberschuss/-bedarf des Ergebnishaushalts (Saldo aus Nummern 1 und 2)	462,15	85.400	41.300	0	46.300	46.300	46.300
4	Einzahlungen aus Investitionszuwendungen	0,00	0	0	0	0	0	0
5	Einzahlungen aus Investitionsbeiträgen und ähnlichen Entgelten für Investitionstätigkeit	0,00	0	0	0	0	0	0
6	Einzahlungen aus der Veräußerung von Sachvermögen	0,00	0	0	0	0	0	0
7	Einzahlungen aus der Veräußerung von Finanzvermögen	0,00	0	0	0	0	0	0
8	Einzahlungen für sonstige Investitionstätigkeit	0,00	0	0	0	0	0	0
9	Einzahlungen aus Investitionstätigkeit (Summe aus Nummern 4 bis 8)	0,00	0	0	0	0	0	0
10	Auszahlungen für den Erwerb von Grundstücken und Gebäuden	0,00	0	0	0	0	0	0
11	Auszahlungen für Baumaßnahmen	0,00	0	0	0	0	0	0
12	Auszahlungen für den Erwerb von beweglichem Sachvermögen	-310.526,22	-70.000	-125.000	0	-45.000	-45.000	-45.000
13	Auszahlungen für den Erwerb von Finanzvermögen	0,00	0	0	0	0	0	0
14	Auszahlungen für Investitionsförderungsmaßnahmen	0,00	0	0	0	0	0	0
15	Auszahlungen für den Erwerb von immateriellen Vermögensgegenständen	0,00	0	0	0	0	0	0
16	Auszahlungen aus Investitionstätigkeit (Summe aus Nummern 10 bis 15)	-310.526,22	-70.000	-125.000	0	-45.000	-45.000	-45.000
17	Anteiliger veranschlagter Finanzierungsmittelüberschuss/-bedarf aus Investitionstätigkeit (Saldo aus Numern 9 und 16)	-310.526,22	-70.000	-125.000	0	-45.000	-45.000	-45.000
18	Anteiliger veranschlagter Finanzierungsmittel-(Saldo aus Nummern 3 und 17)	-310.064,07	15.400	-83.700	0	1.300	1.300	1.300

Hauhaltsplan 2024 der Stadt Riedlingen



Einzeldarstellung der Investitionsmaßnahmen Produktgruppe 1125 Grünanlagen, Werkstätten und Fahrzeuge - [THH 1]

Stadt Riedlingen

Investition E-1125-001 Bauhof Geräte, Werkzeuge

Nr.	Investitionsmaßnahmen Einzahlungs- und Auszahlungsarten	Gesamtang. z. Maßnahme -nachrichtl.-	Bisher finanziert	Ermächtigungs übertragungen aus Vorvorj.	Ergebnis 2022	Ansatz 2023	Ansatz 2024	VE
9	Auszahlungen für den Erwerb von beweglichem Sachvermögen	-200.000	-55.282,80	0	-22.168,77	-25.000	-25.000	0
13	Summe der Auszahlungen aus Investitionstätigkeit (Summe aus Nummern 7 bis 12)	-200.000	-55.282,80	0	-22.168,77	-25.000	-25.000	0
14	Saldo aus Investitionstätigkeit (Saldo aus Nummern 6 und 13)	-200.000	-55.282,80	0	-22.168,77	-25.000	-25.000	0
16	Gesamtkosten der Maßnahme (Summe aus Nummern 13 und 15)	-200.000	-55.282,80	0	-22.168,77	-25.000	-25.000	0

Erläuterungen:

E-1125-001


Allgemeiner Ansatz für Geräte und Ausstattungsgegenstände.

Beim Bauhof werden die Geräte und Maschinen für die Bauhofmitarbeiter und die Hausmeister gekauft, verwaltet und unterhalten.

Investition E-1125-002 Bauhof Fahrzeuge inkl. Zubehör

Nr.	Investitionsmaßnahmen Einzahlungs- und Auszahlungsarten	Gesamtang. z. Maßnahme -nachrichtl.-	Bisher finanziert	Ermächtigungs übertragungen aus Vorvorj.	Ergebnis 2022	Ansatz 2023	Ansatz 2024	VE
3	Einzahlungen aus der Veräußerung von Sachvermögen	10.000	0,00	0	0,00	0	0	0
6	Summe der Einzahlungen aus Investitionstätigkeit (Summe aus Nummern 1 bis 5)	10.000	0,00	0	0,00	0	0	0
9	Auszahlungen für den Erwerb von beweglichem Sachvermögen	-1.058.000	-751.561,97	0	-288.357,45	-45.000	-100.000	0
13	Summe der Auszahlungen aus Investitionstätigkeit (Summe aus Nummern 7 bis 12)	-1.058.000	-751.561,97	0	-288.357,45	-45.000	-100.000	0
14	Saldo aus Investitionstätigkeit (Saldo aus Nummern 6 und 13)	-1.048.000	-751.561,97	0	-288.357,45	-45.000	-100.000	0
16	Gesamtkosten der Maßnahme (Summe aus Nummern 13 und 15)	-1.058.000	-751.561,97	0	-288.357,45	-45.000	-100.000	0

Haushaltsplan 2024 der Stadt Riedlingen

 <p>STADT RIEDLINGEN</p>	Produktbeschreibung Produktgruppe 1126 Zentrale Dienstleistungen - [THH 1]	
Stadt Riedlingen		
Produktbereich Produktgruppe	11 1126	Innere Verwaltung Zentrale Dienstleistungen - [THH 1]
Kurzbeschreibung	<p>Produkt: 112600 Zentrale Dienstleistungen: Bau Produktverantwortlicher: Herr Stadtbaumeister Weiß</p> <p>Kurzbeschreibung: - Planung, Bau und grundlegende Erneuerung - Planung und Realisierung Bauherrenleistung und Projektsteuerung - Erhaltung der Bausubstanz</p> <p>Zielgruppen: - Allgemeinheit - Fachämter - Verwaltungsleitung</p> <p>Allgemeine Ziele: - Ordnungsgemäße Durchführung von Hoch- und Tiefbauvorhaben</p>	

Haushaltsplan 2024 der Stadt Riedlingen


Teilergebnishaushalt einschließlich Finanzplanung
Produktgruppe 1126 Zentrale Dienstleistungen - [THH 1]

Stadt Riedlingen


Nr.	Bezeichnung	Ergebnis 2022	Ansatz 2023	Ansatz 2024	Plan 2025	Plan 2026	Plan 2027
1	Steuern und ähnliche Abgaben	0,00	0	0	0	0	0
2	Zuweisungen und Zuwendungen, Umlagen	0,00	0	0	0	0	0
3	Aufgelöste Investitionszuwendungen und -beiträge	0,00	0	0	0	0	0
4	Sonstige Transfererträge	0,00	0	0	0	0	0
5	Entgelte für öffentliche Leistungen oder Einrichtungen	0,00	0	0	0	0	0
6	Sonstige privatrechtliche Leistungsentgelte	2.072,65	800	800	800	800	800
7	Kostenerstattungen und Kostenumlagen	0,00	3.500	3.500	3.500	3.500	3.500
8	Zinsen und ähnliche Erträge	0,00	0	0	0	0	0
9	Aktiviere Eigenleistungen und Bestandveränderungen	0,00	700.000	800.000	600.000	300.000	100.000
10	Sonstige ordentliche Erträge	0,00	0	0	0	0	0
11	Anteilige ordentliche Erträge (Summe aus Nummern 1 bis 10)	2.072,65	704.300	804.300	604.300	304.300	104.300
12	Personalaufwendungen	0,00	0	0	0	0	0
13	Versorgungsaufwendungen	0,00	0	0	0	0	0
14	Aufwendungen für Sach- und Dienstleistungen	-14.493,49	-13.300	-13.300	-13.300	-13.300	-13.300
15	Abschreibungen	0,00	-300	-300	-300	-300	-300
16	Zinsen und ähnliche Aufwendungen	0,00	0	0	0	0	0
17	Transferaufwendungen	0,00	0	0	0	0	0
18	Sonstige ordentliche Aufwendungen	-4.596,97	-3.500	-3.500	-3.500	-3.500	-3.500
19	Anteilige ordentliche Aufwendungen (Summe aus Nummern 12 bis 18)	-19.090,46	-17.100	-17.100	-17.100	-17.100	-17.100
20	Anteiliges veranschlagtes ordentliches Ergebnis (Summe aus Nummern 11 und 19)	-17.017,81	687.200	787.200	587.200	287.200	87.200
21	Erträge aus internen Leistungen	0,00	0	0	0	0	0
22	Aufwendungen für interne Leistungen	-238.117,99	-186.100	0	0	0	0
23	kalkulatorische Kosten	0,00	0	0	0	0	0
24	Veranschlagtes kalkulatorisches Ergebnis (Saldo aus Nummern 21 bis 23)	-238.117,99	-186.100	0	0	0	0
25	Veranschlagter Nettoressourcenbedarf/-überschuss (Summe aus Nummer 20 und 24)	-255.135,80	501.100	787.200	587.200	287.200	87.200

Erläuterungen

Kostenstelle 112600 - Zentrale Dienstleistungen Bau**Position 14**

SK 4232000: u.a. 1/3 Leasing Plotter

Haushaltsplan 2024 der Stadt Riedlingen

 Teilfinanzhaushalt einschließlich Finanzplanung Produktgruppe 1126 Zentrale Dienstleistungen - [THH 1] Stadt Riedlingen		Ergebnis 2022	Ansatz 2023	Ansatz 2024	VE	Plan 2025	Plan 2026	Plan 2027
1	Summe der Einzahlungen aus laufender Verwaltungstätigkeit (ohne außerordentliche zahlungswirksame Erträge aus Vermögensveräußerung)	2.018,50	4.300	4.300	0	4.300	4.300	4.300
2	Summe der Auszahlungen aus laufender Verwaltungstätigkeit	-19.891,50	-16.800	-16.800	0	-16.800	-16.800	-16.800
3	Anteiliger Zahlungsmittelüberschuss/-bedarf des Ergebnishaushalts (Saldo aus Nummern 1 und 2)	-17.873,00	-12.500	-12.500	0	-12.500	-12.500	-12.500
4	Einzahlungen aus Investitionszuwendungen	0,00	0	0	0	0	0	0
5	Einzahlungen aus Investitionsbeiträgen und ähnlichen Entgelten für Investitionstätigkeit	0,00	0	0	0	0	0	0
6	Einzahlungen aus der Veräußerung von Sachvermögen	0,00	0	0	0	0	0	0
7	Einzahlungen aus der Veräußerung von Finanzvermögen	0,00	0	0	0	0	0	0
8	Einzahlungen für sonstige Investitionstätigkeit	0,00	0	0	0	0	0	0
9	Einzahlungen aus Investitionstätigkeit (Summe aus Nummern 4 bis 8)	0,00	0	0	0	0	0	0
10	Auszahlungen für den Erwerb von Grundstücken und Gebäuden	0,00	0	0	0	0	0	0
11	Auszahlungen für Baumaßnahmen	0,00	0	0	0	0	0	0
12	Auszahlungen für den Erwerb von beweglichem Sachvermögen	0,00	0	0	0	0	0	0
13	Auszahlungen für den Erwerb von Finanzvermögen	0,00	0	0	0	0	0	0
14	Auszahlungen für Investitionsförderungsmaßnahmen	0,00	0	0	0	0	0	0
15	Auszahlungen für den Erwerb von immateriellen Vermögensgegenständen	0,00	0	0	0	0	0	0
16	Auszahlungen aus Investitionstätigkeit (Summe aus Nummern 10 bis 15)	0,00	0	0	0	0	0	0
17	Anteiliger veranschlagter Finanzierungsmittelüberschuss/-bedarf aus Investitionstätigkeit (Saldo aus Numern 9 und 16)	0,00	0	0	0	0	0	0
18	Anteiliger veranschlagter Finanzierungsmittel-(Saldo aus Nummern 3 und 17)	-17.873,00	-12.500	-12.500	0	-12.500	-12.500	-12.500

Haushaltsplan 2024 der Stadt Riedlingen



**Einzeldarstellung der Investitionsmaßnahmen
Produktgruppe 1126 Zentrale Dienstleistungen - [THH 1]**

Stadt Riedlingen

Investition E-1126-001 Ausstattung Zentrale Dienste Bau

Nr.	Investitionsmaßnahmen Einzahlungs- und Auszahlungsarten	Gesamtang. z. Maßnahme -nachrichtl.-	Bisher finanziert	Ermächtigungs übertragungen aus Vorvorj.	Ergebnis 2022	Ansatz 2023	Ansatz 2024	VE
9	Auszahlungen für den Erwerb von beweglichem Sachvermögen	-3.600	0,00	0	0,00	0	0	0
13	Summe der Auszahlungen aus Investitionstätigkeit (Summe aus Nummern 7 bis 12)	-3.600	0,00	0	0,00	0	0	0
14	Saldo aus Investitionstätigkeit (Saldo aus Nummern 6 und 13)	-3.600	0,00	0	0,00	0	0	0
16	Gesamtkosten der Maßnahme (Summe aus Nummern 13 und 15)	-3.600	0,00	0	0,00	0	0	0

Haushaltsplan 2024 der Stadt Riedlingen

	Produktbeschreibung Produktgruppe 1130 Presse- und Öffentlichkeitsarbeit - [THH 1]	
Stadt Riedlingen		
Produktbereich Produktgruppe	11 1130	Innere Verwaltung Presse- und Öffentlichkeitsarbeit - [THH 1]
Kurzbeschreibung	<p>Produkt: 113000 Presse- und Öffentlichkeitsarbeit Produktverantwortliche: Herr BM Schafft</p> <p>Kurzbeschreibung: Es werden die Aufgabenfelder Amtsblatt, Internetangebot, Werbung, Vermarktung, Bekanntmachungen und Pressearbeit bedient:</p> <ul style="list-style-type: none"> - Redaktion und Vertrieb des Amtsblatts - Redaktion, Webdesign und Navigation des kommunalen Internetangebots, Social Media-Aktivitäten - Unterrichtung über bedeutsame Themen - Ausarbeitung und Veröffentlichung von Anzeigen, Ausschreibungen und Bekanntmachungen - Entwicklung von Werbekonzepten mit Inhalten, Slogans, Bildauswahl, graphischen Konzeptionen und Layout - Kampagnen und Veranstaltungen - Erstellung der Mediadaten - Terminüberwachung - Abrechnung - Koordination und Betreuung von Agenturen - Bekanntmachungen - Information der Medien über kommunale Anliegen - Einladung zu offiziellen, presserelevanten Terminen - Pressekonferenz: Vorbereitung, Presstext und Presseunterlagen verfassen und zusammenstellen, Moderation und Nachbereitung - Reaktion auf unrichtige bzw. unvollständige Berichterstattung - Medienbeobachtung und -auswertung (Pressespiegel) / Zeitungsausschnittsdienst - Beratung der Verwaltungsleitung zu presserelevanten Fragen - Vermittlung von Medienkompetenz in der Verwaltung <p>Zielgruppen:</p> <ul style="list-style-type: none"> - Allgemeinheit - Medien - Unternehmen <p>Allgemeine Ziele:</p> <ul style="list-style-type: none"> - Redaktion und Vertrieb des Amtsblatts - Unterrichtung der Öffentlichkeit über bedeutsame kommunale Themen - Angebot von Online-Bürgerdiensten - Information der Medien als Multiplikatoren über bedeutsame kommunale Themen 	

Haushaltsplan 2024 der Stadt Riedlingen


Teilergebnishaushalt einschließlich Finanzplanung
Produktgruppe 1130 Presse- und Öffentlichkeitsarbeit - [THH 1]

Stadt Riedlingen

Nr.	Bezeichnung	Ergebnis 2022	Ansatz 2023	Ansatz 2024	Plan 2025	Plan 2026	Plan 2027
1	Steuern und ähnliche Abgaben	0,00	0	0	0	0	0
2	Zuweisungen und Zuwendungen, Umlagen	0,00	0	0	0	0	0
3	Aufgelöste Investitionszuwendungen und -beiträge	0,00	0	0	0	0	0
4	Sonstige Transfererträge	0,00	0	0	0	0	0
5	Entgelte für öffentliche Leistungen oder Einrichtungen	0,00	0	0	0	0	0
6	Sonstige privatrechtliche Leistungsentgelte	0,00	0	0	0	0	0
7	Kostenerstattungen und Kostenumlagen	0,00	0	0	0	0	0
8	Zinsen und ähnliche Erträge	0,00	0	0	0	0	0
9	Aktiviere Eigenleistungen und Bestandveränderungen	0,00	0	0	0	0	0
10	Sonstige ordentliche Erträge	0,00	0	0	0	0	0
11	Anteilige ordentliche Erträge (Summe aus Nummern 1 bis 10)	0,00	0	0	0	0	0
12	Personalaufwendungen	0,00	0	0	0	0	0
13	Versorgungsaufwendungen	0,00	0	0	0	0	0
14	Aufwendungen für Sach- und Dienstleistungen	-38.671,03	-43.500	-107.500	-75.500	-75.500	-75.500
15	Abschreibungen	0,00	0	-800	-800	-800	-800
16	Zinsen und ähnliche Aufwendungen	0,00	0	0	0	0	0
17	Transferaufwendungen	0,00	0	0	0	0	0
18	Sonstige ordentliche Aufwendungen	-27.457,15	-20.000	-4.000	-4.000	-4.000	-4.000
19	Anteilige ordentliche Aufwendungen (Summe aus Nummern 12 bis 18)	-66.128,18	-63.500	-112.300	-80.300	-80.300	-80.300
20	Anteiliges veranschlagtes ordentliches Ergebnis (Summe aus Nummern 11 und 19)	-66.128,18	-63.500	-112.300	-80.300	-80.300	-80.300
21	Erträge aus internen Leistungen	0,00	0	0	0	0	0
22	Aufwendungen für interne Leistungen	-9.402,35	-9.400	0	0	0	0
23	kalkulatorische Kosten	0,00	0	0	0	0	0
24	Veranschlagtes kalkulatorisches Ergebnis (Saldo aus Nummern 21 bis 23)	-9.402,35	-9.400	0	0	0	0
25	Veranschlagter Nettoressourcenbedarf/-überschuss (Summe aus Nummer 20 und 24)	-75.530,53	-72.900	-112.300	-80.300	-80.300	-80.300

Erläuterungen

Kostenstelle 113000 - Presse- und Öffentlichkeitsarbeit**Position 14**

SK 4271000: Werbe- und Geschenkartikel

SK 4271010: Broschüren, grafische Gestaltungen


SK 4271200: Betrieb Homepage, öffentliches WLAN, SocialMedia

SK 4291000: Mitteilungsblatt


Position 18

SK 4429000: Bildrecht, Erwerb von Fotos


Hauhaltsplan 2024 der Stadt Riedlingen

 Teilfinanzhaushalt einschließlich Finanzplanung Produktgruppe 1130 Presse- und Öffentlichkeitsarbeit - [THH 1] Stadt Riedlingen		Ergebnis 2022	Ansatz 2023	Ansatz 2024	VE	Plan 2025	Plan 2026	Plan 2027
1	Summe der Einzahlungen aus laufender Verwaltungstätigkeit (ohne außerordentliche zahlungswirksame Erträge aus Vermögensveräußerung)	0,00	0	0	0	0	0	0
2	Summe der Auszahlungen aus laufender Verwaltungstätigkeit	-61.419,77	-63.500	-111.500	0	-79.500	-79.500	-79.500
3	Anteiliger Zahlungsmittelüberschuss/-bedarf des Ergebnishaushalts (Saldo aus Nummern 1 und 2)	-61.419,77	-63.500	-111.500	0	-79.500	-79.500	-79.500
4	Einzahlungen aus Investitionszuwendungen	0,00	0	0	0	0	0	0
5	Einzahlungen aus Investitionsbeiträgen und ähnlichen Entgelten für Investitionstätigkeit	0,00	0	0	0	0	0	0
6	Einzahlungen aus der Veräußerung von Sachvermögen	0,00	0	0	0	0	0	0
7	Einzahlungen aus der Veräußerung von Finanzvermögen	0,00	0	0	0	0	0	0
8	Einzahlungen für sonstige Investitionstätigkeit	0,00	0	0	0	0	0	0
9	Einzahlungen aus Investitionstätigkeit (Summe aus Nummern 4 bis 8)	0,00	0	0	0	0	0	0
10	Auszahlungen für den Erwerb von Grundstücken und Gebäuden	0,00	0	0	0	0	0	0
11	Auszahlungen für Baumaßnahmen	0,00	0	0	0	0	0	0
12	Auszahlungen für den Erwerb von beweglichem Sachvermögen	0,00	0	0	0	0	0	0
13	Auszahlungen für den Erwerb von Finanzvermögen	0,00	0	0	0	0	0	0
14	Auszahlungen für Investitionsförderungsmaßnahmen	0,00	0	0	0	0	0	0
15	Auszahlungen für den Erwerb von immateriellen Vermögensgegenständen	-265,86	-35.000	0	0	0	0	0
16	Auszahlungen aus Investitionstätigkeit (Summe aus Nummern 10 bis 15)	-265,86	-35.000	0	0	0	0	0
17	Anteiliger veranschlagter Finanzierungsmittelüberschuss/-bedarf aus Investitionstätigkeit (Saldo aus Numern 9 und 16)	-265,86	-35.000	0	0	0	0	0
18	Anteiliger veranschlagter Finanzierungsmittel-(Saldo aus Nummern 3 und 17)	-61.685,63	-98.500	-111.500	0	-79.500	-79.500	-79.500


Hauhaltsplan 2024 der Stadt Riedlingen

 Einzeldarstellung der Investitionsmaßnahmen Produktgruppe 1130 Presse- und Öffentlichkeitsarbeit - [THH 1] Stadt Riedlingen								
Investition E-1130-001 Erstellung Coporate Identity								
Nr.	Investitionsmaßnahmen Einzahlungs- und Auszahlungsarten	Gesamtang. z. Maßnahme -nachrichtl.-	Bisher finanziert	Ermächtigungs übertragungen aus Vorvorj.	Ergebnis 2022	Ansatz 2023	Ansatz 2024	VE
12	Auszahlungen für den Erwerb von immateriellen Vermögensgegenständen	-20.000	-7.798,56	0	-265,86	0	0	0
13	Summe der Auszahlungen aus Investitionstätigkeit (Summe aus Nummern 7 bis 12)	-20.000	-7.798,56	0	-265,86	0	0	0
14	Saldo aus Investitionstätigkeit (Saldo aus Nummern 6 und 13)	-20.000	-7.798,56	0	-265,86	0	0	0
16	Gesamtkosten der Maßnahme (Summe aus Nummern 13 und 15)	-20.000	-7.798,56	0	-265,86	0	0	0
Investition E-1130-002 Erstellung Homepage								
Nr.	Investitionsmaßnahmen Einzahlungs- und Auszahlungsarten	Gesamtang. z. Maßnahme -nachrichtl.-	Bisher finanziert	Ermächtigungs übertragungen aus Vorvorj.	Ergebnis 2022	Ansatz 2023	Ansatz 2024	VE
12	Auszahlungen für den Erwerb von immateriellen Vermögensgegenständen	-75.000	0,00	0	0,00	-35.000	0	0
13	Summe der Auszahlungen aus Investitionstätigkeit (Summe aus Nummern 7 bis 12)	-75.000	0,00	0	0,00	-35.000	0	0
14	Saldo aus Investitionstätigkeit (Saldo aus Nummern 6 und 13)	-75.000	0,00	0	0,00	-35.000	0	0
16	Gesamtkosten der Maßnahme (Summe aus Nummern 13 und 15)	-75.000	0,00	0	0,00	-35.000	0	0
Investition E-1130-003 Fotodateien für Veröffentlichungen								
Nr.	Investitionsmaßnahmen Einzahlungs- und Auszahlungsarten	Gesamtang. z. Maßnahme -nachrichtl.-	Bisher finanziert	Ermächtigungs übertragungen aus Vorvorj.	Ergebnis 2022	Ansatz 2023	Ansatz 2024	VE
12	Auszahlungen für den Erwerb von immateriellen Vermögensgegenständen	-100	0,00	0	0,00	0	0	0
13	Summe der Auszahlungen aus Investitionstätigkeit (Summe aus Nummern 7 bis 12)	-100	0,00	0	0,00	0	0	0
14	Saldo aus Investitionstätigkeit (Saldo aus Nummern 6 und 13)	-100	0,00	0	0,00	0	0	0
16	Gesamtkosten der Maßnahme (Summe aus Nummern 13 und 15)	-100	0,00	0	0,00	0	0	0

Haushaltsplan 2024 der Stadt Riedlingen

	<p style="margin: 0;">Produktbeschreibung Produktgruppe 1133 Grundstücksmanagement - [THH 1]</p> <p style="margin: 0;">Stadt Riedlingen</p>
<p>Produktbereich</p> <p>Produktgruppe</p>	<p>11</p> <p>1133</p> <p>Innere Verwaltung</p> <p>Grundstücksmanagement - [THH 1]</p>
Kurzbeschreibung	<p>Produkt: 113300 Grundstücksmanagement Produktverantwortlicher: Herr Pfeil</p> <p>Kurzbeschreibung:</p> <ul style="list-style-type: none"> - Erwerb von bebauten und unbebauten Grundstücken und Gebäuden, z. B. für Bevorratung, kommunale Maßnahmen oder im Auftrag für Bund und Land durch Kauf, Schenkung, Tausch, Enteignung oder Ausübung von Vor-, An- und Rückkaufsrechten - Verkauf von bebauten und unbebauten Grundstücken - Wahrnehmung der sich aus den Grundstücksgeschäften ergebenden Rechte und Pflichten - Führung und Bereitstellung des Liegenschaftsnachweises - Bestellung, Inhaltsänderung, Erwerb, Veräußerung, Beendigung und Verwaltung von Erbbaurechten - Sicherung der Kommune zustehenden Rechte und Erfüllung der ihr obliegenden Pflichten - Wertermittlungen und beratende Begleitung für den Grundstücksverkehr - Abschluss, Verwaltung und Aufhebung von Miet-, Pacht- und Gestattungsverhältnissen, einschl. Fischereipachtverträge sowie internen Nutzungsverhältnissen, soweit nicht bei 11.24 oder anderen Fachprodukten - Bewirtschaftung, Unterhaltung und Instandhaltung von eigenen und angemieteten bzw. angepachteten Grundstücken - Veranlassung von Pflegemaßnahmen <p>Zielgruppe:</p> <ul style="list-style-type: none"> - Grundstückseigentümer - Bevölkerung - Fachämter <p>Allgemeine Ziele:</p> <ul style="list-style-type: none"> - Durchführung von Grundstücksgeschäften zur Förderung des Wohnungsbaus: <ul style="list-style-type: none"> zur Ansiedlung von Industrie und Gewerbe zur Wahrnehmung sonstiger kommunaler Aufgaben - Zurverfügungstellung von Grundstücken für kommunale Aufgaben - Bereitstellung und Vorhaltung von Grundstücken, die einer künftigen städtebaulichen Neuordnung, z. B. Gewerbeansiedlung, Neubebauung unterliegen - Optimierung der Nutzung des vorhandenen Vermögens

Haushaltsplan 2024 der Stadt Riedlingen

 Teilergebnishaushalt einschließlich Finanzplanung Produktgruppe 1133 Grundstücksmanagement - [THH 1] Stadt Riedlingen		Ergebnis 2022	Ansatz 2023	Ansatz 2024	Plan 2025	Plan 2026	Plan 2027
1	Steuern und ähnliche Abgaben	0,00	0	0	0	0	0
2	Zuweisungen und Zuwendungen, Umlagen	0,00	0	0	0	0	0
3	Aufgelöste Investitionszuwendungen und -beiträge	0,00	0	0	0	0	0
4	Sonstige Transfererträge	0,00	0	0	0	0	0
5	Entgelte für öffentliche Leistungen oder Einrichtungen	9.136,00	10.000	10.000	10.000	10.000	10.000
6	Sonstige privatrechtliche Leistungsentgelte	63.934,14	49.200	60.200	60.200	60.200	60.200
7	Kostenerstattungen und Kostenumlagen	2.507,51	1.000	1.000	1.000	1.000	1.000
8	Zinsen und ähnliche Erträge	0,00	0	0	0	0	0
9	Aktiviere Eigenleistungen und Bestandveränderungen	0,00	0	0	0	0	0
10	Sonstige ordentliche Erträge	0,00	0	0	0	0	0
11	Anteilige ordentliche Erträge (Summe aus Nummern 1 bis 10)	75.577,65	60.200	71.200	71.200	71.200	71.200
12	Personalaufwendungen	0,00	0	0	0	0	0
13	Versorgungsaufwendungen	0,00	0	0	0	0	0
14	Aufwendungen für Sach- und Dienstleistungen	-23.644,92	-36.100	-39.100	-36.100	-36.100	-36.100
15	Abschreibungen	0,00	0	0	0	0	0
16	Zinsen und ähnliche Aufwendungen	0,00	0	0	0	0	0
17	Transferaufwendungen	-7.500,00	0	0	0	0	0
18	Sonstige ordentliche Aufwendungen	-17.462,61	-17.000	-18.000	-18.000	-18.000	-18.000
19	Anteilige ordentliche Aufwendungen (Summe aus Nummern 12 bis 18)	-48.607,53	-53.100	-57.100	-54.100	-54.100	-54.100
20	Anteiliges veranschlagtes ordentliches Ergebnis (Summe aus Nummern 11 und 19)	26.970,12	7.100	14.100	17.100	17.100	17.100
21	Erträge aus internen Leistungen	240,00	0	0	0	0	0
22	Aufwendungen für interne Leistungen	-56.014,46	-48.900	0	0	0	0
23	kalkulatorische Kosten	0,00	0	0	0	0	0
24	Veranschlagtes kalkulatorisches Ergebnis (Saldo aus Nummern 21 bis 23)	-55.774,46	-48.900	0	0	0	0
25	Veranschlagter Nettoressourcenbedarf/-überschuss (Summe aus Nummer 20 und 24)	-28.804,34	-41.800	14.100	17.100	17.100	17.100


Erläuterungen

Kostenstelle 113300 - Grundstücksmanagement
Position 5
 SK 3311000: Negativzeugnis Vorkaufsrecht

Position 17
 SK 4318000: Kinderbonus

Position 18
 SK 4441000: u.a. Unfallversicherungsbeitrag

Hauhaltsplan 2024 der Stadt Riedlingen

 Teilfinanzhaushalt einschließlich Finanzplanung Produktgruppe 1133 Grundstücksmanagement - [THH 1] Stadt Riedlingen		Ergebnis 2022	Ansatz 2023	Ansatz 2024	VE	Plan 2025	Plan 2026	Plan 2027
1	Summe der Einzahlungen aus laufender Verwaltungstätigkeit (ohne außerordentliche zahlungswirksame Erträge aus Vermögensveräußerung)	76.405,05	60.200	71.200	0	71.200	71.200	71.200
2	Summe der Auszahlungen aus laufender Verwaltungstätigkeit	-91.170,36	-53.100	-57.100	0	-54.100	-54.100	-54.100
3	Anteiliger Zahlungsmittelüberschuss/-bedarf des Ergebnishaushalts (Saldo aus Nummern 1 und 2)	-14.765,31	7.100	14.100	0	17.100	17.100	17.100
4	Einzahlungen aus Investitionszuwendungen	0,00	0	10.500	0	0	0	0
5	Einzahlungen aus Investitionsbeiträgen und ähnlichen Entgelten für Investitionstätigkeit	5.138,98	45.000	0	0	0	0	0
6	Einzahlungen aus der Veräußerung von Sachvermögen	1.254.507,79	1.157.000	925.000	0	1.045.000	1.580.000	1.790.000
7	Einzahlungen aus der Veräußerung von Finanzvermögen	0,00	0	0	0	0	0	0
8	Einzahlungen für sonstige Investitionstätigkeit	0,00	0	0	0	0	0	0
9	Einzahlungen aus Investitionstätigkeit (Summe aus Nummern 4 bis 8)	1.259.646,77	1.202.000	935.500	0	1.045.000	1.580.000	1.790.000
10	Auszahlungen für den Erwerb von Grundstücken und Gebäuden	-490.217,86	-755.500	-931.500	0	-466.000	-727.000	-415.000
11	Auszahlungen für Baumaßnahmen	-2.428,79	0	-35.000	0	0	0	0
12	Auszahlungen für den Erwerb von beweglichem Sachvermögen	0,00	0	0	0	0	0	0
13	Auszahlungen für den Erwerb von Finanzvermögen	0,00	0	0	0	0	0	0
14	Auszahlungen für Investitionsförderungsmaßnahmen	0,00	0	0	0	0	0	0
15	Auszahlungen für den Erwerb von immateriellen Vermögensgegenständen	0,00	0	0	0	0	0	0
16	Auszahlungen aus Investitionstätigkeit (Summe aus Nummern 10 bis 15)	-492.646,65	-755.500	-966.500	0	-466.000	-727.000	-415.000
17	Anteiliger veranschlagter Finanzierungsmittelüberschuss/-bedarf aus Investitionstätigkeit (Saldo aus Nummern 9 und 16)	767.000,12	446.500	-31.000	0	579.000	853.000	1.375.000
18	Anteiliger veranschlagter Finanzierungsmittel-(Saldo aus Nummern 3 und 17)	752.234,81	453.600	-16.900	0	596.100	870.100	1.392.100

Haushaltsplan 2024 der Stadt Riedlingen



**Einzeldarstellung der Investitionsmaßnahmen
Produktgruppe 1133 Grundstücksmanagement - [THH 1]**

Stadt Riedlingen


Investition B-1133-001 Festplatz Zwiefaltendorf

Nr.	Investitionsmaßnahmen Einzahlungs- und Auszahlungsarten	Gesamtang. z. Maßnahme -nachrichtl.-	Bisher finanziert	Ermächtigungs übertragungen aus Vorvorj.	Ergebnis 2022	Ansatz 2023	Ansatz 2024	VE
7	Auszahlungen für den Erwerb von Grundstücken und Gebäuden	-13.000	-190,00	0	-190,00	0	0	0
8	Auszahlungen für Baumaßnahmen	0	-2.428,79	0	-2.428,79	0	0	0
13	Summe der Auszahlungen aus Investitionstätigkeit (Summe aus Nummern 7 bis 12)	-13.000	-2.618,79	0	-2.618,79	0	0	0
14	Saldo aus Investitionstätigkeit (Saldo aus Nummern 6 und 13)	-13.000	-2.618,79	0	-2.618,79	0	0	0
16	Gesamtkosten der Maßnahme (Summe aus Nummern 13 und 15)	-13.000	-2.618,79	0	-2.618,79	0	0	0


Haushaltsplan 2024 der Stadt Riedlingen

 Teilergebnishaushalt einschließlich Finanzplanung Teilhaushalt 2 Sicherheit und Ordnung Stadt Riedlingen		Ergebnis 2022	Ansatz 2023	Ansatz 2024	Plan 2025	Plan 2026	Plan 2027
1	Steuern und ähnliche Abgaben	0,00	0	0	0	0	0
2	Zuweisungen und Zuwendungen, Umlagen	69.169,61	23.000	22.000	22.000	22.000	22.000
3	Aufgelöste Investitionszuwendungen und -beiträge	0,00	2.400	8.600	23.800	26.800	29.800
4	Sonstige Transfererträge	0,00	0	0	0	0	0
5	Entgelte für öffentliche Leistungen oder Einrichtungen	133.084,88	145.700	152.700	152.700	152.700	152.700
6	Sonstige privatrechtliche Leistungsentgelte	2.826,00	2.000	2.000	2.000	2.000	2.000
7	Kostenerstattungen und Kostenumlagen	15.924,62	0	6.500	500	500	500
8	Zinsen und ähnliche Erträge	0,00	0	0	0	0	0
9	Aktiviere Eigenleistungen und Bestandveränderungen	0,00	0	0	0	0	0
10	Sonstige ordentliche Erträge	62.531,50	30.000	40.000	40.000	40.000	40.000
11	Anteilige ordentliche Erträge (Summe aus Nummern 1 bis 10)	283.536,61	203.100	231.800	241.000	244.000	247.000
12	Personalaufwendungen	0,00	0	0	0	0	0
13	Versorgungsaufwendungen	0,00	0	0	0	0	0
14	Aufwendungen für Sach- und Dienstleistungen	-235.392,08	-247.900	-288.500	-281.500	-281.500	-281.500
15	Abschreibungen	-33,00	-46.600	-46.700	-78.700	-136.600	-143.000
16	Zinsen und ähnliche Aufwendungen	0,00	0	0	0	0	0
17	Transferaufwendungen	-70.265,00	-47.000	-48.300	-50.300	-50.300	-50.300
18	Sonstige ordentliche Aufwendungen	-139.704,71	-184.000	-224.800	-176.800	-176.800	-176.800
19	Anteilige ordentliche Aufwendungen (Summe aus Nummern 12 bis 18)	-445.394,79	-525.500	-608.300	-587.300	-645.200	-651.600
20	Anteiliges veranschlagtes ordentliches Ergebnis (Summe aus Nummern 11 und 19)	-161.858,18	-322.400	-376.500	-346.300	-401.200	-404.600
21	Erträge aus internen Leistungen	0,00	0	0	0	0	0
22	Aufwendungen für interne Leistungen	-553.605,59	-575.200	0	0	0	0
23	kalkulatorische Kosten	0,00	0	0	0	0	0
24	Veranschlagtes kalkulatorisches Ergebnis (Saldo aus Nummern 21 bis 23)	-553.605,59	-575.200	0	0	0	0
25	Veranschlagter Nettoressourcenbedarf/-überschuss (Summe aus Nummer 20 und 24)	-715.463,77	-897.600	-376.500	-346.300	-401.200	-404.600


Hauhaltsplan 2024 der Stadt Riedlingen

 Teilfinanzhaushalt einschließlich Finanzplanung Teilhaushalt 2 Sicherheit und Ordnung Stadt Riedlingen		Ergebnis 2022	Ansatz 2023	Ansatz 2024	VE	Plan 2025	Plan 2026	Plan 2027
1	Summe der Einzahlungen aus laufender Verwaltungstätigkeit (ohne außerordentliche zahlungswirksame Erträge aus Vermögensveräußerung)	296.382,29	200.700	223.200	0	217.200	217.200	217.200
2	Summe der Auszahlungen aus laufender Verwaltungstätigkeit	-470.758,36	-478.900	-561.600	0	-508.600	-508.600	-508.600
3	Anteiliger Zahlungsmittelüberschuss/-bedarf des Ergebnishaushalts (Saldo aus Nummern 1 und 2)	-174.376,07	-278.200	-338.400	0	-291.400	-291.400	-291.400
4	Einzahlungen aus Investitionszuwendungen	16.500,00	16.500	44.000	0	152.000	30.000	30.000
5	Einzahlungen aus Investitionsbeiträgen und ähnlichen Entgelten für Investitionstätigkeit	0,00	0	0	0	0	0	0
6	Einzahlungen aus der Veräußerung von Sachvermögen	0,00	0	0	0	0	0	0
7	Einzahlungen aus der Veräußerung von Finanzvermögen	0,00	0	0	0	0	0	0
8	Einzahlungen für sonstige Investitionstätigkeit	0,00	0	0	0	0	0	0
9	Einzahlungen aus Investitionstätigkeit (Summe aus Nummern 4 bis 8)	16.500,00	16.500	44.000	0	152.000	30.000	30.000
10	Auszahlungen für den Erwerb von Grundstücken und Gebäuden	0,00	0	0	0	0	0	0
11	Auszahlungen für Baumaßnahmen	0,00	0	0	0	0	0	0
12	Auszahlungen für den Erwerb von beweglichem Sachvermögen	-574.654,72	-280.000	-60.000	-930.000	-350.000	-550.000	-50.000
13	Auszahlungen für den Erwerb von Finanzvermögen	0,00	0	0	0	0	0	0
14	Auszahlungen für Investitionsförderungsmaßnahmen	-8.227,00	0	-11.800	0	-14.200	-15.000	-15.000
15	Auszahlungen für den Erwerb von immateriellen Vermögensgegenständen	0,00	0	0	0	0	0	0
16	Auszahlungen aus Investitionstätigkeit (Summe aus Nummern 10 bis 15)	-582.881,72	-280.000	-71.800	-930.000	-364.200	-565.000	-65.000
17	Anteiliger veranschlagter Finanzierungsmittelüberschuss/-bedarf aus Investitionstätigkeit (Saldo aus Nummern 9 und 16)	-566.381,72	-263.500	-27.800	-930.000	-212.200	-535.000	-35.000
18	Anteiliger veranschlagter Finanzierungsmittel-(Saldo aus Nummern 3 und 17)	-740.757,79	-541.700	-366.200	-930.000	-503.600	-826.400	-326.400


Haushaltsplan 2024 der Stadt Riedlingen

 Teilergebnishaushalt einschließlich Finanzplanung Produktbereich 12 Sicherheit und Ordnung Stadt Riedlingen		Ergebnis 2022	Ansatz 2023	Ansatz 2024	Plan 2025	Plan 2026	Plan 2027
1	Steuern und ähnliche Abgaben	0,00	0	0	0	0	0
2	Zuweisungen und Zuwendungen, Umlagen	69.169,61	23.000	22.000	22.000	22.000	22.000
3	Aufgelöste Investitionszuwendungen und -beiträge	0,00	2.400	8.600	23.800	26.800	29.800
4	Sonstige Transfererträge	0,00	0	0	0	0	0
5	Entgelte für öffentliche Leistungen oder Einrichtungen	133.084,88	145.700	152.700	152.700	152.700	152.700
6	Sonstige privatrechtliche Leistungsentgelte	2.826,00	2.000	2.000	2.000	2.000	2.000
7	Kostenerstattungen und Kostenumlagen	15.924,62	0	6.500	500	500	500
8	Zinsen und ähnliche Erträge	0,00	0	0	0	0	0
9	Aktiviere Eigenleistungen und Bestandveränderungen	0,00	0	0	0	0	0
10	Sonstige ordentliche Erträge	62.531,50	30.000	40.000	40.000	40.000	40.000
11	Anteilige ordentliche Erträge (Summe aus Nummern 1 bis 10)	283.536,61	203.100	231.800	241.000	244.000	247.000
12	Personalaufwendungen	0,00	0	0	0	0	0
13	Versorgungsaufwendungen	0,00	0	0	0	0	0
14	Aufwendungen für Sach- und Dienstleistungen	-235.392,08	-247.900	-288.500	-281.500	-281.500	-281.500
15	Abschreibungen	-33,00	-46.600	-46.700	-78.700	-136.600	-143.000
16	Zinsen und ähnliche Aufwendungen	0,00	0	0	0	0	0
17	Transferaufwendungen	-70.265,00	-47.000	-48.300	-50.300	-50.300	-50.300
18	Sonstige ordentliche Aufwendungen	-139.704,71	-184.000	-224.800	-176.800	-176.800	-176.800
19	Anteilige ordentliche Aufwendungen (Summe aus Nummern 12 bis 18)	-445.394,79	-525.500	-608.300	-587.300	-645.200	-651.600
20	Anteiliges veranschlagtes ordentliches Ergebnis (Summe aus Nummern 11 und 19)	-161.858,18	-322.400	-376.500	-346.300	-401.200	-404.600
21	Erträge aus internen Leistungen	0,00	0	0	0	0	0
22	Aufwendungen für interne Leistungen	-553.605,59	-575.200	0	0	0	0
23	kalkulatorische Kosten	0,00	0	0	0	0	0
24	Veranschlagtes kalkulatorisches Ergebnis (Saldo aus Nummern 21 bis 23)	-553.605,59	-575.200	0	0	0	0
25	Veranschlagter Nettoressourcenbedarf/-überschuss (Summe aus Nummer 20 und 24)	-715.463,77	-897.600	-376.500	-346.300	-401.200	-404.600

Haushaltsplan 2024 der Stadt Riedlingen

 Teilfinanzhaushalt einschließlich Finanzplanung Produktbereich 12 Sicherheit und Ordnung Stadt Riedlingen		Ergebnis 2022	Ansatz 2023	Ansatz 2024	VE	Plan 2025	Plan 2026	Plan 2027
1	Summe der Einzahlungen aus laufender Verwaltungstätigkeit (ohne außerordentliche zahlungswirksame Erträge aus Vermögensveräußerung)	296.382,29	200.700	223.200	0	217.200	217.200	217.200
2	Summe der Auszahlungen aus laufender Verwaltungstätigkeit	-470.758,36	-478.900	-561.600	0	-508.600	-508.600	-508.600
3	Anteiliger Zahlungsmittelüberschuss/-bedarf des Ergebnishaushalts (Saldo aus Nummern 1 und 2)	-174.376,07	-278.200	-338.400	0	-291.400	-291.400	-291.400
4	Einzahlungen aus Investitionszuwendungen	16.500,00	16.500	44.000	0	152.000	30.000	30.000
5	Einzahlungen aus Investitionsbeiträgen und ähnlichen Entgelten für Investitionstätigkeit	0,00	0	0	0	0	0	0
6	Einzahlungen aus der Veräußerung von Sachvermögen	0,00	0	0	0	0	0	0
7	Einzahlungen aus der Veräußerung von Finanzvermögen	0,00	0	0	0	0	0	0
8	Einzahlungen für sonstige Investitionstätigkeit	0,00	0	0	0	0	0	0
9	Einzahlungen aus Investitionstätigkeit (Summe aus Nummern 4 bis 8)	16.500,00	16.500	44.000	0	152.000	30.000	30.000
10	Auszahlungen für den Erwerb von Grundstücken und Gebäuden	0,00	0	0	0	0	0	0
11	Auszahlungen für Baumaßnahmen	0,00	0	0	0	0	0	0
12	Auszahlungen für den Erwerb von beweglichem Sachvermögen	-574.654,72	-280.000	-60.000	-930.000	-350.000	-550.000	-50.000
13	Auszahlungen für den Erwerb von Finanzvermögen	0,00	0	0	0	0	0	0
14	Auszahlungen für Investitionsförderungsmaßnahmen	-8.227,00	0	-11.800	0	-14.200	-15.000	-15.000
15	Auszahlungen für den Erwerb von immateriellen Vermögensgegenständen	0,00	0	0	0	0	0	0
16	Auszahlungen aus Investitionstätigkeit (Summe aus Nummern 10 bis 15)	-582.881,72	-280.000	-71.800	-930.000	-364.200	-565.000	-65.000
17	Anteiliger veranschlagter Finanzierungsmittelüberschuss/-bedarf aus Investitionstätigkeit (Saldo aus Nummern 9 und 16)	-566.381,72	-263.500	-27.800	-930.000	-212.200	-535.000	-35.000
18	Anteiliger veranschlagter Finanzierungsmittel-(Saldo aus Nummern 3 und 17)	-740.757,79	-541.700	-366.200	-930.000	-503.600	-826.400	-326.400

Haushaltsplan 2024 der Stadt Riedlingen

	Produktbeschreibung Produktgruppe 1210 Statistik und Wahlen - [THH 2]	
Stadt Riedlingen		
Produktbereich Produktgruppe	12 1210	Sicherheit und Ordnung Statistik und Wahlen - [THH 2]
Kurzbeschreibung	<p>Produkt: 121000 Statistik und Wahlen Produktverantwortliche: Frau Schulze</p> <p>Kurzbeschreibung: - Vorbereitung und Durchführung von Wahlen und Abstimmungen, Bürgerbegehren - Rechtliche, personelle und organisatorische Vorbereitung und Durchführung (soweit städtische Aufgabe) von Europa-, Bundestags-, Landtags-, Kommunalwahl (Wahlen zum Kreistag, zum Gemeinderat, zu den Ortschaftsräten), Bürgermeisterwahlen, Volksabstimmungen und Bürgerentscheide - Unterschriften- / Wahlrechtsprüfung bei Bürgerbegehren</p> <p>Zielgruppen: - Wahlberechtigte Einwohner - Kreiswahlleiter - Statistisches Landesamt - politische Parteien - Wählergruppen - gewählte / nachrückende Bewerber - Presse</p> <p>Allgemeine Ziele: - Ordnungsgemäße Wahl sicherstellen - Bevölkerung über Wahlrechte informieren, um das Interesse und damit die Wahlbeteiligung zu erhöhen - zusätzliche statistische Daten bereitstellen - Wahlscheinanträge einschl. Briefwahlunterlagen innerhalb eines Tages bearbeiten - zügige Ermittlung der Wahlergebnisse - zügige Feststellung des Ausscheidens und Nachrücken von Vertretern (nur bei Kommunalwahl)</p>	

Haushaltsplan 2024 der Stadt Riedlingen


Teilergebnishaushalt einschließlich Finanzplanung
Produktgruppe 1210 Statistik und Wahlen - [THH 2]

Stadt Riedlingen


Nr.	Bezeichnung	Ergebnis 2022	Ansatz 2023	Ansatz 2024	Plan 2025	Plan 2026	Plan 2027
1	Steuern und ähnliche Abgaben	0,00	0	0	0	0	0
2	Zuweisungen und Zuwendungen, Umlagen	0,00	0	0	0	0	0
3	Aufgelöste Investitionszuwendungen und -beiträge	0,00	0	0	0	0	0
4	Sonstige Transfererträge	0,00	0	0	0	0	0
5	Entgelte für öffentliche Leistungen oder Einrichtungen	0,00	0	0	0	0	0
6	Sonstige privatrechtliche Leistungsentgelte	0,00	0	0	0	0	0
7	Kostenerstattungen und Kostenumlagen	5.543,43	0	6.000	0	0	0
8	Zinsen und ähnliche Erträge	0,00	0	0	0	0	0
9	Aktivierete Eigenleistungen und Bestandveränderungen	0,00	0	0	0	0	0
10	Sonstige ordentliche Erträge	0,00	0	0	0	0	0
11	Anteilige ordentliche Erträge (Summe aus Nummern 1 bis 10)	5.543,43	0	6.000	0	0	0
12	Personalaufwendungen	0,00	0	0	0	0	0
13	Versorgungsaufwendungen	0,00	0	0	0	0	0
14	Aufwendungen für Sach- und Dienstleistungen	-3.247,73	0	-8.000	-2.000	-2.000	-2.000
15	Abschreibungen	0,00	0	0	0	0	0
16	Zinsen und ähnliche Aufwendungen	0,00	0	0	0	0	0
17	Transferaufwendungen	0,00	0	0	0	0	0
18	Sonstige ordentliche Aufwendungen	-934,96	0	-48.000	0	0	0
19	Anteilige ordentliche Aufwendungen (Summe aus Nummern 12 bis 18)	-4.182,69	0	-56.000	-2.000	-2.000	-2.000
20	Anteiliges veranschlagtes ordentliches Ergebnis (Summe aus Nummern 11 und 19)	1.360,74	0	-50.000	-2.000	-2.000	-2.000
21	Erträge aus internen Leistungen	0,00	0	0	0	0	0
22	Aufwendungen für interne Leistungen	-16.620,42	-16.800	0	0	0	0
23	kalkulatorische Kosten	0,00	0	0	0	0	0
24	Veranschlagtes kalkulatorisches Ergebnis (Saldo aus Nummern 21 bis 23)	-16.620,42	-16.800	0	0	0	0
25	Veranschlagter Nettoressourcenbedarf/-überschuss (Summe aus Nummer 20 und 24)	-15.259,68	-16.800	-50.000	-2.000	-2.000	-2.000

Erläuterungen


Kostenstelle 121000 - Statistik und Wahlen**Position 18**

SK 4431000: Verpflegung, Wahlunterlagen, Wahlzettel

Hauhaltsplan 2024 der Stadt Riedlingen

 Teilfinanzhaushalt einschließlich Finanzplanung Produktgruppe 1210 Statistik und Wahlen - [THH 2] Stadt Riedlingen		Ergebnis 2022	Ansatz 2023	Ansatz 2024	VE	Plan 2025	Plan 2026	Plan 2027
1	Summe der Einzahlungen aus laufender Verwaltungstätigkeit (ohne außerordentliche zahlungswirksame Erträge aus Vermögensveräußerung)	26.214,33	0	6.000	0	0	0	0
2	Summe der Auszahlungen aus laufender Verwaltungstätigkeit	-21.699,05	0	-56.000	0	-2.000	-2.000	-2.000
3	Anteiliger Zahlungsmittelüberschuss/-bedarf des Ergebnishaushalts (Saldo aus Nummern 1 und 2)	4.515,28	0	-50.000	0	-2.000	-2.000	-2.000
4	Einzahlungen aus Investitionszuwendungen	0,00	0	0	0	0	0	0
5	Einzahlungen aus Investitionsbeiträgen und ähnlichen Entgelten für Investitionstätigkeit	0,00	0	0	0	0	0	0
6	Einzahlungen aus der Veräußerung von Sachvermögen	0,00	0	0	0	0	0	0
7	Einzahlungen aus der Veräußerung von Finanzvermögen	0,00	0	0	0	0	0	0
8	Einzahlungen für sonstige Investitionstätigkeit	0,00	0	0	0	0	0	0
9	Einzahlungen aus Investitionstätigkeit (Summe aus Nummern 4 bis 8)	0,00	0	0	0	0	0	0
10	Auszahlungen für den Erwerb von Grundstücken und Gebäuden	0,00	0	0	0	0	0	0
11	Auszahlungen für Baumaßnahmen	0,00	0	0	0	0	0	0
12	Auszahlungen für den Erwerb von beweglichem Sachvermögen	0,00	0	0	0	0	0	0
13	Auszahlungen für den Erwerb von Finanzvermögen	0,00	0	0	0	0	0	0
14	Auszahlungen für Investitionsförderungsmaßnahmen	0,00	0	0	0	0	0	0
15	Auszahlungen für den Erwerb von immateriellen Vermögensgegenständen	0,00	0	0	0	0	0	0
16	Auszahlungen aus Investitionstätigkeit (Summe aus Nummern 10 bis 15)	0,00	0	0	0	0	0	0
17	Anteiliger veranschlagter Finanzierungsmittelüberschuss/-bedarf aus Investitionstätigkeit (Saldo aus Numern 9 und 16)	0,00	0	0	0	0	0	0
18	Anteiliger veranschlagter Finanzierungsmittel-(Saldo aus Nummern 3 und 17)	4.515,28	0	-50.000	0	-2.000	-2.000	-2.000

Haushaltsplan 2024 der Stadt Riedlingen

	Produktbeschreibung Produktgruppe 1220 Ordnungswesen - [THH 2]	
Stadt Riedlingen		
Produktbereich Produktgruppe	12 1220	Sicherheit und Ordnung Ordnungswesen - [THH 2]
Kurzbeschreibung	<p>Produkt: 122000 Ordnungswesen Produktverantwortlich: Frau Schulze</p> <p>Kurzbeschreibung:</p> <ul style="list-style-type: none"> - Allgemeine und besondere Gefahrenabwehr, soweit es sich nicht um Maßnahmen im Rahmen anderer Produkte handelt - Gewerbeangelegenheiten - Ermittlungs- und Vollzugsmaßnahmen sowie Verwarnungs- und Bußgeldverfahren - Verkehrswesen - sonstige Weisungsangelegenheiten <p>Zielgruppen:</p> <ul style="list-style-type: none"> - Allgemeinheit - Einwohner - Grundstückseigentümer - Personen, die sich oder deren Sachen in Riedlingen aufhalten, bzw. ein Gewerbe in Riedlingen ausüben - Behörden - Mitarbeiter - Gremien <p>Allgemeine Ziele:</p> <ul style="list-style-type: none"> - Kurzfristige Reaktion auf besondere Ereignisse durch Anordnung erforderlicher Maßnahmen - zügige Bearbeitung der o.g. Aufgaben 	

Haushaltsplan 2024 der Stadt Riedlingen


Teilergebnishaushalt einschließlich Finanzplanung
Produktgruppe 1220 Ordnungswesen - [THH 2]

Stadt Riedlingen

Nr.	Bezeichnung	Ergebnis 2022	Ansatz 2023	Ansatz 2024	Plan 2025	Plan 2026	Plan 2027
1	Steuern und ähnliche Abgaben	0,00	0	0	0	0	0
2	Zuweisungen und Zuwendungen, Umlagen	0,00	0	0	0	0	0
3	Aufgelöste Investitionszuwendungen und -beiträge	0,00	0	0	0	0	0
4	Sonstige Transfererträge	0,00	0	0	0	0	0
5	Entgelte für öffentliche Leistungen oder Einrichtungen	22.439,82	13.500	16.500	16.500	16.500	16.500
6	Sonstige privatrechtliche Leistungsentgelte	530,00	0	0	0	0	0
7	Kostenerstattungen und Kostenumlagen	1.001,19	0	0	0	0	0
8	Zinsen und ähnliche Erträge	0,00	0	0	0	0	0
9	Aktivierete Eigenleistungen und Bestandveränderungen	0,00	0	0	0	0	0
10	Sonstige ordentliche Erträge	62.531,50	30.000	40.000	40.000	40.000	40.000
11	Anteilige ordentliche Erträge (Summe aus Nummern 1 bis 10)	86.502,51	43.500	56.500	56.500	56.500	56.500
12	Personalaufwendungen	0,00	0	0	0	0	0
13	Versorgungsaufwendungen	0,00	0	0	0	0	0
14	Aufwendungen für Sach- und Dienstleistungen	-18.516,60	-14.300	-18.600	-18.600	-18.600	-18.600
15	Abschreibungen	-0,87	-300	-300	-300	-300	-300
16	Zinsen und ähnliche Aufwendungen	0,00	0	0	0	0	0
17	Transferaufwendungen	0,00	0	0	0	0	0
18	Sonstige ordentliche Aufwendungen	-65.509,87	-53.500	-58.700	-58.700	-58.700	-58.700
19	Anteilige ordentliche Aufwendungen (Summe aus Nummern 12 bis 18)	-84.027,34	-68.100	-77.600	-77.600	-77.600	-77.600
20	Anteiliges veranschlagtes ordentliches Ergebnis (Summe aus Nummern 11 und 19)	2.475,17	-24.600	-21.100	-21.100	-21.100	-21.100
21	Erträge aus internen Leistungen	0,00	0	0	0	0	0
22	Aufwendungen für interne Leistungen	-226.967,45	-206.400	0	0	0	0
23	kalkulatorische Kosten	0,00	0	0	0	0	0
24	Veranschlagtes kalkulatorisches Ergebnis (Saldo aus Nummern 21 bis 23)	-226.967,45	-206.400	0	0	0	0
25	Veranschlagter Nettoressourcenbedarf/-überschuss (Summe aus Nummer 20 und 24)	-224.492,28	-231.000	-21.100	-21.100	-21.100	-21.100


Erläuterungen

Kostenstelle 122001 - Ordnungswesen allgemein**Position 18**


SK 4429000: SecurityDienst

Mgl-Beiträge Tierschutzverein BC


Haushaltsplan 2024 der Stadt Riedlingen

 Teilfinanzhaushalt einschließlich Finanzplanung Produktgruppe 1220 Ordnungswesen - [THH 2] Stadt Riedlingen		Ergebnis 2022	Ansatz 2023	Ansatz 2024	VE	Plan 2025	Plan 2026	Plan 2027
1	Summe der Einzahlungen aus laufender Verwaltungstätigkeit (ohne außerordentliche zahlungswirksame Erträge aus Vermögensveräußerung)	88.711,26	43.500	56.500	0	56.500	56.500	56.500
2	Summe der Auszahlungen aus laufender Verwaltungstätigkeit	-86.363,07	-67.800	-77.300	0	-77.300	-77.300	-77.300
3	Anteiliger Zahlungsmittelüberschuss/-bedarf des Ergebnishaushalts (Saldo aus Nummern 1 und 2)	2.348,19	-24.300	-20.800	0	-20.800	-20.800	-20.800
4	Einzahlungen aus Investitionszuwendungen	0,00	0	0	0	0	0	0
5	Einzahlungen aus Investitionsbeiträgen und ähnlichen Entgelten für Investitionstätigkeit	0,00	0	0	0	0	0	0
6	Einzahlungen aus der Veräußerung von Sachvermögen	0,00	0	0	0	0	0	0
7	Einzahlungen aus der Veräußerung von Finanzvermögen	0,00	0	0	0	0	0	0
8	Einzahlungen für sonstige Investitionstätigkeit	0,00	0	0	0	0	0	0
9	Einzahlungen aus Investitionstätigkeit (Summe aus Nummern 4 bis 8)	0,00	0	0	0	0	0	0
10	Auszahlungen für den Erwerb von Grundstücken und Gebäuden	0,00	0	0	0	0	0	0
11	Auszahlungen für Baumaßnahmen	0,00	0	0	0	0	0	0
12	Auszahlungen für den Erwerb von beweglichem Sachvermögen	-3.837,68	-5.000	0	0	0	0	0
13	Auszahlungen für den Erwerb von Finanzvermögen	0,00	0	0	0	0	0	0
14	Auszahlungen für Investitionsförderungsmaßnahmen	0,00	0	0	0	0	0	0
15	Auszahlungen für den Erwerb von immateriellen Vermögensgegenständen	0,00	0	0	0	0	0	0
16	Auszahlungen aus Investitionstätigkeit (Summe aus Nummern 10 bis 15)	-3.837,68	-5.000	0	0	0	0	0
17	Anteiliger veranschlagter Finanzierungsmittelüberschuss/-bedarf aus Investitionstätigkeit (Saldo aus Numern 9 und 16)	-3.837,68	-5.000	0	0	0	0	0
18	Anteiliger veranschlagter Finanzierungsmittel-(Saldo aus Nummern 3 und 17)	-1.489,49	-29.300	-20.800	0	-20.800	-20.800	-20.800

Haushaltsplan 2024 der Stadt Riedlingen

 Einzeldarstellung der Investitionsmaßnahmen Produktgruppe 1220 Ordnungswesen - [THH 2] Stadt Riedlingen								
Investition E-1220-001 Ausstattung Ordnungswesen								
Nr.	Investitionsmaßnahmen Einzahlungs- und Auszahlungsarten	Gesamtang. z. Maßnahme -nachrichtl.-	Bisher finanziert	Ermächtigungs übertragungen aus Vorvorj.	Ergebnis 2022	Ansatz 2023	Ansatz 2024	VE
9	Auszahlungen für den Erwerb von beweglichem Sachvermögen	-5.000	-5.594,04	0	-3.837,68	-5.000	0	0
13	Summe der Auszahlungen aus Investitionstätigkeit (Summe aus Nummern 7 bis 12)	-5.000	-5.594,04	0	-3.837,68	-5.000	0	0
14	Saldo aus Investitionstätigkeit (Saldo aus Nummern 6 und 13)	-5.000	-5.594,04	0	-3.837,68	-5.000	0	0
16	Gesamtkosten der Maßnahme (Summe aus Nummern 13 und 15)	-5.000	-5.594,04	0	-3.837,68	-5.000	0	0

Haushaltsplan 2024 der Stadt Riedlingen

	Produktbeschreibung Produktgruppe 1222 Einwohnerwesen - [THH 2] Stadt Riedlingen	
Produktbereich Produktgruppe	12 1222	Sicherheit und Ordnung Einwohnerwesen - [THH 2]
Kurzbeschreibung	<p>Produkt: 122200 Einwohnerwesen Produktverantwortlicher: Herr Grünacher</p> <p>Kurzbeschreibung:</p> <ul style="list-style-type: none"> - Verarbeitung jedes melderechtlchen Vorgangs, insbesondere An-, Um- und Abmeldungen - Beratung von Meldepflichtigen - Mitteilungen an andere Behörden - Auskünfte an Berechtigte - Pflege des Melderegisters - Alle Tätigkeiten im Zusammenhang mit Ausweis- und Reisedokumenten für deutsche Staatsangehörige, insbesondere Erteilung von Reisepässen und Personalausweisen, Beratung und Auskunft zu Pass-, Visavorschriften - Abrechnung mit der Bundesdruckerei - Elektronische Übermittlung von melderechtlchen und standesamtlichen Daten wie z. B. Anschriftenänderung, Kirchenein- oder -austritt, Eheschließung, Scheidung, Geburt, Tod an das Bundeszentralamt für Steuern als Grundlage für die Bildung oder Änderung der persönlichen elektronischen Lohnsteuerabzugsmerkmale (ELStAM) - Mitteilung der bereits vorhandenen steuerlichen Identifikationsnummer (IdNr) an den Bürger im Fall eines Verlustes <p>Zielgruppen:</p> <ul style="list-style-type: none"> - Einwohner, - sonstige Personen, die ein melderechtlches Anliegen haben - Behörden <p>Allgemeine Ziele:</p> <ul style="list-style-type: none"> - Registrierung der Einwohner/-innen zur Feststellung und zum Nachweis ihrer Identität und ihrer Wohnungen - Versorgung aller Deutschen mit Dokumenten zum Nachweis ihrer Identität im öffentlichen und privaten Bereich - Bereitstellung der elektronischen Lohnsteuerabzugsmerkmale (ELStAM) beim Bundeszentralamt für Steuern zum elektronischen Abruf - Umfassender Service für den Kunden 	

Haushaltsplan 2024 der Stadt Riedlingen


Teilergebnishaushalt einschließlich Finanzplanung
Produktgruppe 1222 Einwohnerwesen - [THH 2]

Stadt Riedlingen


Nr.	Bezeichnung	Ergebnis 2022	Ansatz 2023	Ansatz 2024	Plan 2025	Plan 2026	Plan 2027
1	Steuern und ähnliche Abgaben	0,00	0	0	0	0	0
2	Zuweisungen und Zuwendungen, Umlagen	0,00	0	0	0	0	0
3	Aufgelöste Investitionszuwendungen und -beiträge	0,00	0	0	0	0	0
4	Sonstige Transfererträge	0,00	0	0	0	0	0
5	Entgelte für öffentliche Leistungen oder Einrichtungen	76.808,10	55.000	55.000	55.000	55.000	55.000
6	Sonstige privatrechtliche Leistungsentgelte	0,00	0	0	0	0	0
7	Kostenerstattungen und Kostenumlagen	0,00	0	0	0	0	0
8	Zinsen und ähnliche Erträge	0,00	0	0	0	0	0
9	Aktiviere Eigenleistungen und Bestandveränderungen	0,00	0	0	0	0	0
10	Sonstige ordentliche Erträge	0,00	0	0	0	0	0
11	Anteilige ordentliche Erträge (Summe aus Nummern 1 bis 10)	76.808,10	55.000	55.000	55.000	55.000	55.000
12	Personalaufwendungen	0,00	0	0	0	0	0
13	Versorgungsaufwendungen	0,00	0	0	0	0	0
14	Aufwendungen für Sach- und Dienstleistungen	-70.556,83	-50.600	-60.600	-60.600	-60.600	-60.600
15	Abschreibungen	-23,03	0	0	0	0	0
16	Zinsen und ähnliche Aufwendungen	0,00	0	0	0	0	0
17	Transferaufwendungen	0,00	0	0	0	0	0
18	Sonstige ordentliche Aufwendungen	-7.299,36	-1.600	-1.600	-1.600	-1.600	-1.600
19	Anteilige ordentliche Aufwendungen (Summe aus Nummern 12 bis 18)	-77.879,22	-52.200	-62.200	-62.200	-62.200	-62.200
20	Anteiliges veranschlagtes ordentliches Ergebnis (Summe aus Nummern 11 und 19)	-1.071,12	2.800	-7.200	-7.200	-7.200	-7.200
21	Erträge aus internen Leistungen	0,00	0	0	0	0	0
22	Aufwendungen für interne Leistungen	-64.463,16	-63.000	0	0	0	0
23	kalkulatorische Kosten	0,00	0	0	0	0	0
24	Veranschlagtes kalkulatorisches Ergebnis (Saldo aus Nummern 21 bis 23)	-64.463,16	-63.000	0	0	0	0
25	Veranschlagter Nettoressourcenbedarf/-überschuss (Summe aus Nummer 20 und 24)	-65.534,28	-60.200	-7.200	-7.200	-7.200	-7.200

Erläuterungen


Kostenstelle 122200 - Einwohnerwesen**Position 14**

SK 4271010: Bundesdruckerei: Pässe, Personalausweise

Hauhaltsplan 2024 der Stadt Riedlingen

 Teilfinanzhaushalt einschließlich Finanzplanung Produktgruppe 1222 Einwohnerwesen - [THH 2] Stadt Riedlingen		Ergebnis 2022	Ansatz 2023	Ansatz 2024	VE	Plan 2025	Plan 2026	Plan 2027
1	Summe der Einzahlungen aus laufender Verwaltungstätigkeit (ohne außerordentliche zahlungswirksame Erträge aus Vermögensveräußerung)	76.371,32	55.000	55.000	0	55.000	55.000	55.000
2	Summe der Auszahlungen aus laufender Verwaltungstätigkeit	-83.320,70	-52.200	-62.200	0	-62.200	-62.200	-62.200
3	Anteiliger Zahlungsmittelüberschuss/-bedarf des Ergebnishaushalts (Saldo aus Nummern 1 und 2)	-6.949,38	2.800	-7.200	0	-7.200	-7.200	-7.200
4	Einzahlungen aus Investitionszuwendungen	0,00	0	0	0	0	0	0
5	Einzahlungen aus Investitionsbeiträgen und ähnlichen Entgelten für Investitionstätigkeit	0,00	0	0	0	0	0	0
6	Einzahlungen aus der Veräußerung von Sachvermögen	0,00	0	0	0	0	0	0
7	Einzahlungen aus der Veräußerung von Finanzvermögen	0,00	0	0	0	0	0	0
8	Einzahlungen für sonstige Investitionstätigkeit	0,00	0	0	0	0	0	0
9	Einzahlungen aus Investitionstätigkeit (Summe aus Nummern 4 bis 8)	0,00	0	0	0	0	0	0
10	Auszahlungen für den Erwerb von Grundstücken und Gebäuden	0,00	0	0	0	0	0	0
11	Auszahlungen für Baumaßnahmen	0,00	0	0	0	0	0	0
12	Auszahlungen für den Erwerb von beweglichem Sachvermögen	0,00	0	0	0	0	0	0
13	Auszahlungen für den Erwerb von Finanzvermögen	0,00	0	0	0	0	0	0
14	Auszahlungen für Investitionsförderungsmaßnahmen	0,00	0	0	0	0	0	0
15	Auszahlungen für den Erwerb von immateriellen Vermögensgegenständen	0,00	0	0	0	0	0	0
16	Auszahlungen aus Investitionstätigkeit (Summe aus Nummern 10 bis 15)	0,00	0	0	0	0	0	0
17	Anteiliger veranschlagter Finanzierungsmittelüberschuss/-bedarf aus Investitionstätigkeit (Saldo aus Numern 9 und 16)	0,00	0	0	0	0	0	0
18	Anteiliger veranschlagter Finanzierungsmittel-(Saldo aus Nummern 3 und 17)	-6.949,38	2.800	-7.200	0	-7.200	-7.200	-7.200

Hauhaltsplan 2024 der Stadt Riedlingen

	Produktbeschreibung Produktgruppe 1223 Personenstandswesen - [THH 2]	
Stadt Riedlingen		
Produktbereich Produktgruppe	12 1223	Sicherheit und Ordnung Personenstandswesen - [THH 2]
Kurzbeschreibung	<p>Produkt: 122300 Personenstandswesen Produktverantwortlicher: Herr Grünacher</p> <p>Kurzbeschreibung:</p> <ul style="list-style-type: none"> - Beurkundung von Geburten, Sterbefällen, Eheschließungen - sonstige Beurkundungen und öffentliche Beglaubigungen - Änderungen von Vor- und Familiennamen - Beurkundung von Geburten, Sterbefällen, namensrechtlicher Erklärungen bzw. Namensänderungen einschl. aller Vor- und Nacharbeiten - Führen der Personenstandsbücher - Einbürgerungsverfahren - soweit eine städtische Zuständigkeit gegeben ist <p>Zielgruppen:</p> <ul style="list-style-type: none"> - Einwohner - sonstige Personen, die ein personenstandsrechtliches Anliegen haben - Behörden <p>Allgemeine Ziele:</p> <ul style="list-style-type: none"> - Rechtliche Dokumentation der Personenstandsfälle durch ordnungsgemäße und zeitnahe Beurkundung und Führung der Personenstandsbücher, so dass ein schneller Zugriff hierauf möglich wird - Eheschließungen in einem würdigen Rahmen durchführen 	

Haushaltsplan 2024 der Stadt Riedlingen


Teilergebnishaushalt einschließlich Finanzplanung
Produktgruppe 1223 Personenstandswesen - [THH 2]

Stadt Riedlingen


Nr.	Bezeichnung	Ergebnis 2022	Ansatz 2023	Ansatz 2024	Plan 2025	Plan 2026	Plan 2027
1	Steuern und ähnliche Abgaben	0,00	0	0	0	0	0
2	Zuweisungen und Zuwendungen, Umlagen	0,00	0	0	0	0	0
3	Aufgelöste Investitionszuwendungen und -beiträge	0,00	0	0	0	0	0
4	Sonstige Transfererträge	0,00	0	0	0	0	0
5	Entgelte für öffentliche Leistungen oder Einrichtungen	21.483,00	20.000	20.000	20.000	20.000	20.000
6	Sonstige privatrechtliche Leistungsentgelte	0,00	0	0	0	0	0
7	Kostenerstattungen und Kostenumlagen	0,00	0	0	0	0	0
8	Zinsen und ähnliche Erträge	0,00	0	0	0	0	0
9	Aktivierete Eigenleistungen und Bestandveränderungen	0,00	0	0	0	0	0
10	Sonstige ordentliche Erträge	0,00	0	0	0	0	0
11	Anteilige ordentliche Erträge (Summe aus Nummern 1 bis 10)	21.483,00	20.000	20.000	20.000	20.000	20.000
12	Personalaufwendungen	0,00	0	0	0	0	0
13	Versorgungsaufwendungen	0,00	0	0	0	0	0
14	Aufwendungen für Sach- und Dienstleistungen	-6.651,76	-11.900	-11.900	-10.900	-10.900	-10.900
15	Abschreibungen	-9,10	0	0	0	0	0
16	Zinsen und ähnliche Aufwendungen	0,00	0	0	0	0	0
17	Transferaufwendungen	0,00	0	0	0	0	0
18	Sonstige ordentliche Aufwendungen	-2.167,94	-500	-100	-100	-100	-100
19	Anteilige ordentliche Aufwendungen (Summe aus Nummern 12 bis 18)	-8.828,80	-12.400	-12.000	-11.000	-11.000	-11.000
20	Anteiliges veranschlagtes ordentliches Ergebnis (Summe aus Nummern 11 und 19)	12.654,20	7.600	8.000	9.000	9.000	9.000
21	Erträge aus internen Leistungen	0,00	0	0	0	0	0
22	Aufwendungen für interne Leistungen	-70.375,54	-68.500	0	0	0	0
23	kalkulatorische Kosten	0,00	0	0	0	0	0
24	Veranschlagtes kalkulatorisches Ergebnis (Saldo aus Nummern 21 bis 23)	-70.375,54	-68.500	0	0	0	0
25	Veranschlagter Nettoressourcenbedarf/-überschuss (Summe aus Nummer 20 und 24)	-57.721,34	-60.900	8.000	9.000	9.000	9.000

Erläuterungen


Kostenstelle 122300 - Standesamt**Position 14**

SK 4271000: Spezielle Sachausgaben Standesamt


Hauhaltsplan 2024 der Stadt Riedlingen

 Teilfinanzhaushalt einschließlich Finanzplanung Produktgruppe 1223 Personenstandswesen - [THH 2] Stadt Riedlingen		Ergebnis 2022	Ansatz 2023	Ansatz 2024	VE	Plan 2025	Plan 2026	Plan 2027
1	Summe der Einzahlungen aus laufender Verwaltungstätigkeit (ohne außerordentliche zahlungswirksame Erträge aus Vermögensveräußerung)	21.535,50	20.000	20.000	0	20.000	20.000	20.000
2	Summe der Auszahlungen aus laufender Verwaltungstätigkeit	-8.859,38	-12.400	-12.000	0	-11.000	-11.000	-11.000
3	Anteiliger Zahlungsmittelüberschuss/-bedarf des Ergebnishaushalts (Saldo aus Nummern 1 und 2)	12.676,12	7.600	8.000	0	9.000	9.000	9.000
4	Einzahlungen aus Investitionszuwendungen	0,00	0	0	0	0	0	0
5	Einzahlungen aus Investitionsbeiträgen und ähnlichen Entgelten für Investitionstätigkeit	0,00	0	0	0	0	0	0
6	Einzahlungen aus der Veräußerung von Sachvermögen	0,00	0	0	0	0	0	0
7	Einzahlungen aus der Veräußerung von Finanzvermögen	0,00	0	0	0	0	0	0
8	Einzahlungen für sonstige Investitionstätigkeit	0,00	0	0	0	0	0	0
9	Einzahlungen aus Investitionstätigkeit (Summe aus Nummern 4 bis 8)	0,00	0	0	0	0	0	0
10	Auszahlungen für den Erwerb von Grundstücken und Gebäuden	0,00	0	0	0	0	0	0
11	Auszahlungen für Baumaßnahmen	0,00	0	0	0	0	0	0
12	Auszahlungen für den Erwerb von beweglichem Sachvermögen	0,00	0	0	0	0	0	0
13	Auszahlungen für den Erwerb von Finanzvermögen	0,00	0	0	0	0	0	0
14	Auszahlungen für Investitionsförderungsmaßnahmen	0,00	0	0	0	0	0	0
15	Auszahlungen für den Erwerb von immateriellen Vermögensgegenständen	0,00	0	0	0	0	0	0
16	Auszahlungen aus Investitionstätigkeit (Summe aus Nummern 10 bis 15)	0,00	0	0	0	0	0	0
17	Anteiliger veranschlagter Finanzierungsmittelüberschuss/-bedarf aus Investitionstätigkeit (Saldo aus Numern 9 und 16)	0,00	0	0	0	0	0	0
18	Anteiliger veranschlagter Finanzierungsmittel-(Saldo aus Nummern 3 und 17)	12.676,12	7.600	8.000	0	9.000	9.000	9.000


Haushaltsplan 2024 der Stadt Riedlingen

	Produktbeschreibung Produktgruppe 1224 Kommunales Grundbuchwesen - [THH 2]	
Stadt Riedlingen		
Produktbereich Produktgruppe	12 1224	Sicherheit und Ordnung Kommunales Grundbuchwesen - [THH 2]
Kurzbeschreibung	<p>Produkt: 122400 Kommunales Grundbuchwesen Produktverantwortlicher: Herr Pfeil</p> <p>Kurzbeschreibung:</p> <ul style="list-style-type: none"> - Öffentliche Beglaubigungen von Unterschriften gemäß Beurkundungsgesetz für die Eintragungen in das Grundbuch, Handels- oder Vereinsregister, Erbschaftsausschlagungen, Unterschriften für den gesamten Rechtsverkehr - Erteilung von Abschriften aus dem Grundbuch sowie aus den vorliegenden Urkunden - Kommunale Grundbucheinsichtsstelle, dabei Gewährung von Einsichten ins Grundbuch, Erteilung von einfachen / beglaubigten Grundbuchauszügen - Festsetzung der Kosten nach KostO in der Funktion als Ratschreiber <p>Zielgruppen:</p> <ul style="list-style-type: none"> - Einwohner - sonstige Personen, die ein grundbuchrechtliches Anliegen haben - Behörden <p>Allgemeine Ziele:</p> <ul style="list-style-type: none"> - Erfüllung der gesetzlichen Anforderungen - Rechtssicherheit - Zeitnahe Erstellung öffentlicher Urkunden durch Ratschreiber - Rechtssicherheit im Grundstücksverkehr - Wohnortnahe Einsichtnahmemöglichkeit in das Grundbuch, Beratung in Grundbuchangelegenheiten und Erteilung von Grundbuchabschriften 	


Haushaltsplan 2024 der Stadt Riedlingen

 Teilergebnishaushalt einschließlich Finanzplanung Produktgruppe 1224 Kommunales Grundbuchwesen - [THH 2] Stadt Riedlingen		Ergebnis 2022	Ansatz 2023	Ansatz 2024	Plan 2025	Plan 2026	Plan 2027
1	Steuern und ähnliche Abgaben	0,00	0	0	0	0	0
2	Zuweisungen und Zuwendungen, Umlagen	0,00	0	0	0	0	0
3	Aufgelöste Investitionszuwendungen und -beiträge	0,00	0	0	0	0	0
4	Sonstige Transfererträge	0,00	0	0	0	0	0
5	Entgelte für öffentliche Leistungen oder Einrichtungen	2.030,00	1.200	1.200	1.200	1.200	1.200
6	Sonstige privatrechtliche Leistungsentgelte	0,00	0	0	0	0	0
7	Kostenerstattungen und Kostenumlagen	0,00	0	0	0	0	0
8	Zinsen und ähnliche Erträge	0,00	0	0	0	0	0
9	Aktiviere Eigenleistungen und Bestandveränderungen	0,00	0	0	0	0	0
10	Sonstige ordentliche Erträge	0,00	0	0	0	0	0
11	Anteilige ordentliche Erträge (Summe aus Nummern 1 bis 10)	2.030,00	1.200	1.200	1.200	1.200	1.200
12	Personalaufwendungen	0,00	0	0	0	0	0
13	Versorgungsaufwendungen	0,00	0	0	0	0	0
14	Aufwendungen für Sach- und Dienstleistungen	0,00	0	0	0	0	0
15	Abschreibungen	0,00	0	0	0	0	0
16	Zinsen und ähnliche Aufwendungen	0,00	0	0	0	0	0
17	Transferaufwendungen	0,00	0	0	0	0	0
18	Sonstige ordentliche Aufwendungen	0,00	-200	-200	-200	-200	-200
19	Anteilige ordentliche Aufwendungen (Summe aus Nummern 12 bis 18)	0,00	-200	-200	-200	-200	-200
20	Anteiliges veranschlagtes ordentliches Ergebnis (Summe aus Nummern 11 und 19)	2.030,00	1.000	1.000	1.000	1.000	1.000
21	Erträge aus internen Leistungen	0,00	0	0	0	0	0
22	Aufwendungen für interne Leistungen	-7.619,76	-6.900	0	0	0	0
23	kalkulatorische Kosten	0,00	0	0	0	0	0
24	Veranschlagtes kalkulatorisches Ergebnis (Saldo aus Nummern 21 bis 23)	-7.619,76	-6.900	0	0	0	0
25	Veranschlagter Nettoressourcenbedarf/-überschuss (Summe aus Nummer 20 und 24)	-5.589,76	-5.900	1.000	1.000	1.000	1.000

Hauhaltsplan 2024 der Stadt Riedlingen

 Teilfinanzhaushalt einschließlich Finanzplanung Produktgruppe 1224 Kommunales Grundbuchwesen - [THH 2] Stadt Riedlingen		Ergebnis 2022	Ansatz 2023	Ansatz 2024	VE	Plan 2025	Plan 2026	Plan 2027
1	Summe der Einzahlungen aus laufender Verwaltungstätigkeit (ohne außerordentliche zahlungswirksame Erträge aus Vermögensveräußerung)	2.040,00	1.200	1.200	0	1.200	1.200	1.200
2	Summe der Auszahlungen aus laufender Verwaltungstätigkeit	0,00	-200	-200	0	-200	-200	-200
3	Anteiliger Zahlungsmittelüberschuss/-bedarf des Ergebnishaushalts (Saldo aus Nummern 1 und 2)	2.040,00	1.000	1.000	0	1.000	1.000	1.000
4	Einzahlungen aus Investitionszuwendungen	0,00	0	0	0	0	0	0
5	Einzahlungen aus Investitionsbeiträgen und ähnlichen Entgelten für Investitionstätigkeit	0,00	0	0	0	0	0	0
6	Einzahlungen aus der Veräußerung von Sachvermögen	0,00	0	0	0	0	0	0
7	Einzahlungen aus der Veräußerung von Finanzvermögen	0,00	0	0	0	0	0	0
8	Einzahlungen für sonstige Investitionstätigkeit	0,00	0	0	0	0	0	0
9	Einzahlungen aus Investitionstätigkeit (Summe aus Nummern 4 bis 8)	0,00	0	0	0	0	0	0
10	Auszahlungen für den Erwerb von Grundstücken und Gebäuden	0,00	0	0	0	0	0	0
11	Auszahlungen für Baumaßnahmen	0,00	0	0	0	0	0	0
12	Auszahlungen für den Erwerb von beweglichem Sachvermögen	0,00	0	0	0	0	0	0
13	Auszahlungen für den Erwerb von Finanzvermögen	0,00	0	0	0	0	0	0
14	Auszahlungen für Investitionsförderungsmaßnahmen	0,00	0	0	0	0	0	0
15	Auszahlungen für den Erwerb von immateriellen Vermögensgegenständen	0,00	0	0	0	0	0	0
16	Auszahlungen aus Investitionstätigkeit (Summe aus Nummern 10 bis 15)	0,00	0	0	0	0	0	0
17	Anteiliger veranschlagter Finanzierungsmittelüberschuss/-bedarf aus Investitionstätigkeit (Saldo aus Numern 9 und 16)	0,00	0	0	0	0	0	0
18	Anteiliger veranschlagter Finanzierungsmittel-(Saldo aus Nummern 3 und 17)	2.040,00	1.000	1.000	0	1.000	1.000	1.000

Haushaltsplan 2024 der Stadt Riedlingen

	Produktbeschreibung Produktgruppe 1260 Brandschutz - [THH 2]	
Stadt Riedlingen		
Produktbereich Produktgruppe	12 1260	Sicherheit und Ordnung Brandschutz - [THH 2]
Kurzbeschreibung	<p>Produkt: 126000 Brandschutz Produktverantwortlicher: Herr Kuc</p> <p>Kurzbeschreibung:</p> <ul style="list-style-type: none"> - Gefahrenabwehr - Gefahrenvorbeugung und Dienstleistungen für Dritte - Bereitstellung von Sicherheitswachen bei Veranstaltungen, bei Brand- und Explosionsgefahr - Einsatz der geeigneten Einsatzmittel und des geeigneten Personals entsprechend der gesetzlichen Vorgaben, insbesondere: <p>zur Löschung von Bränden, zur Rettung von Menschen und Tieren aus Notlagen, zum Schutz von Menschen, Tieren, Sachwerten, der Umwelt und des Gemeinwesens vor Gefahren zur Bekämpfung von allgemeinen Störungen der öffentlichen Sicherheit und Ordnung außerhalb der polizeilichen Zuständigkeit</p> <p>Zielgruppen:</p> <ul style="list-style-type: none"> - Allgemeinheit - Feuerwehrangehörige - Einwohner - Grundstückseigentümer - Personen, die sich oder deren Sachen sich in Riedlingen aufhalten / befinden bzw. ein Gewerbe in Riedlingen ausüben <p>Allgemeine Ziele:</p> <ul style="list-style-type: none"> - Gefahrenabwehr zum Schutz des Lebens von Menschen und Tieren, Hab und Gut eines jeden Einzelnen und der Allgemeinheit - Bewahrung der Umwelt vor Schäden und Verschmutzungen - Beitrag zu einem stabilen sozialen Umfeld durch freiwilliges Engagement im öffentlichen Raum leisten 	

Haushaltsplan 2024 der Stadt Riedlingen


**Teilergebnishaushalt einschließlich Finanzplanung
Produktgruppe 1260 Brandschutz - [THH 2]**

Stadt Riedlingen

Nr.	Bezeichnung	Ergebnis 2022	Ansatz 2023	Ansatz 2024	Plan 2025	Plan 2026	Plan 2027
1	Steuern und ähnliche Abgaben	0,00	0	0	0	0	0
2	Zuweisungen und Zuwendungen, Umlagen	17.690,00	23.000	22.000	22.000	22.000	22.000
3	Aufgelöste Investitionszuwendungen und -beiträge	0,00	2.400	8.600	23.800	26.800	29.800
4	Sonstige Transfererträge	0,00	0	0	0	0	0
5	Entgelte für öffentliche Leistungen oder Einrichtungen	10.323,96	56.000	60.000	60.000	60.000	60.000
6	Sonstige privatrechtliche Leistungsentgelte	2.296,00	2.000	2.000	2.000	2.000	2.000
7	Kostenerstattungen und Kostenumlagen	9.380,00	0	500	500	500	500
8	Zinsen und ähnliche Erträge	0,00	0	0	0	0	0
9	Aktiviere Eigenleistungen und Bestandveränderungen	0,00	0	0	0	0	0
10	Sonstige ordentliche Erträge	0,00	0	0	0	0	0
11	Anteilige ordentliche Erträge (Summe aus Nummern 1 bis 10)	39.689,96	83.400	93.100	108.300	111.300	114.300
12	Personalaufwendungen	0,00	0	0	0	0	0
13	Versorgungsaufwendungen	0,00	0	0	0	0	0
14	Aufwendungen für Sach- und Dienstleistungen	-108.203,74	-155.000	-159.300	-159.300	-159.300	-159.300
15	Abschreibungen	0,00	-37.500	-38.800	-72.900	-130.800	-137.200
16	Zinsen und ähnliche Aufwendungen	0,00	0	0	0	0	0
17	Transferaufwendungen	-70.265,00	-47.000	-48.300	-50.300	-50.300	-50.300
18	Sonstige ordentliche Aufwendungen	-41.320,72	-125.000	-113.000	-113.000	-113.000	-113.000
19	Anteilige ordentliche Aufwendungen (Summe aus Nummern 12 bis 18)	-219.789,46	-364.500	-359.400	-395.500	-453.400	-459.800
20	Intelligentes veranschlagtes ordentliches Ergebnis (Summe aus Nummern 11 und 19)	-180.099,50	-281.100	-266.300	-287.200	-342.100	-345.500
21	Erträge aus internen Leistungen	0,00	0	0	0	0	0
22	Aufwendungen für interne Leistungen	-124.473,09	-150.300	0	0	0	0
23	kalkulatorische Kosten	0,00	0	0	0	0	0
24	Veranschlagtes kalkulatorisches Ergebnis (Saldo aus Nummern 21 bis 23)	-124.473,09	-150.300	0	0	0	0
25	Veranschlagter Nettoressourcenbedarf/-überschuss (Summe aus Nummer 20 und 24)	-304.572,59	-431.400	-266.300	-287.200	-342.100	-345.500

Erläuterungen

Kostenstelle 126000 - Brandschutz

Nach aktuellem Stand soll der Kreisfeuerlöschverband Biberach zum 01.01.2023 neu ausgerichtet werden. Dies bedeutet voraussichtlich, dass auf die Stützpunktgemeinden weitere Aufgaben übertragen werden. Damit verändert sich auch die Einnahmen- und Ausgabensituation. Da allerdings noch nicht genau feststeht, welche Aufgaben umverteilt werden, sind die Finanzplanungszahlen im Bereich Feuerwehr nur eine grobe Schätzung gemäß dem derzeitigen Verhandlungsstand.

Position 2

SK 3141000: Pauschalzuschuss Projektförderung Feuerwehrangehörige

Position 4

SK 3321000: Kostenersätze für Übungen und Einsätze

Position 6

SK 3461000: Seit 2021 werden die Aufwandsentschädigungen für die Feuerwehrleute nicht mehr direkt ausbezahlt, sondern über die Stadt

SK 3488000: Eigenanteile der Feuerwehrangehörigen für Dienstkleidung

Position 14

SK 4212000: Feuerlöschteich Pflummern, Grüningen

SK 4271000: Übungen und Einsätze der Feuerwehr

SK 4271010: Ärztliche Untersuchungen

Haushaltsplan 2024 der Stadt Riedlingen

**Teilergebnishaushalt einschließlich Finanzplanung
Produktgruppe 1260 Brandschutz - [THH 2]**

Stadt Riedlingen

Position 17

SK 4318000: Zuschuss für die Kameradschaftskassen

Position 18SK 4431000: u.a. Sachkosten Jugendwehr, Kosten für Versammlungen/Sitzungen, Bürobedarf, Fachliteratur,
Post-/Fernmeldegebühr, öff. Bekanntmachungen


SK 4441000: Unfallkasse BW

Unfallversicherung

Maschinenversicherung

Schadensfälle

Hauhaltsplan 2024 der Stadt Riedlingen

 Teilfinanzhaushalt einschließlich Finanzplanung Produktgruppe 1260 Brandschutz - [THH 2] Stadt Riedlingen		Ergebnis 2022	Ansatz 2023	Ansatz 2024	VE	Plan 2025	Plan 2026	Plan 2027
1	Summe der Einzahlungen aus laufender Verwaltungstätigkeit (ohne außerordentliche zahlungswirksame Erträge aus Vermögensveräußerung)	36.699,64	81.000	84.500	0	84.500	84.500	84.500
2	Summe der Auszahlungen aus laufender Verwaltungstätigkeit	-218.722,85	-327.000	-320.600	0	-322.600	-322.600	-322.600
3	Anteiliger Zahlungsmittelüberschuss/-bedarf des Ergebnishaushalts (Saldo aus Nummern 1 und 2)	-182.023,21	-246.000	-236.100	0	-238.100	-238.100	-238.100
4	Einzahlungen aus Investitionszuwendungen	16.500,00	16.500	44.000	0	152.000	30.000	30.000
5	Einzahlungen aus Investitionsbeiträgen und ähnlichen Entgelten für Investitionstätigkeit	0,00	0	0	0	0	0	0
6	Einzahlungen aus der Veräußerung von Sachvermögen	0,00	0	0	0	0	0	0
7	Einzahlungen aus der Veräußerung von Finanzvermögen	0,00	0	0	0	0	0	0
8	Einzahlungen für sonstige Investitionstätigkeit	0,00	0	0	0	0	0	0
9	Einzahlungen aus Investitionstätigkeit (Summe aus Nummern 4 bis 8)	16.500,00	16.500	44.000	0	152.000	30.000	30.000
10	Auszahlungen für den Erwerb von Grundstücken und Gebäuden	0,00	0	0	0	0	0	0
11	Auszahlungen für Baumaßnahmen	0,00	0	0	0	0	0	0
12	Auszahlungen für den Erwerb von beweglichem Sachvermögen	-562.343,43	-125.000	-60.000	-930.000	-350.000	-550.000	-50.000
13	Auszahlungen für den Erwerb von Finanzvermögen	0,00	0	0	0	0	0	0
14	Auszahlungen für Investitionsförderungsmaßnahmen	-8.227,00	0	-11.800	0	-14.200	-15.000	-15.000
15	Auszahlungen für den Erwerb von immateriellen Vermögensgegenständen	0,00	0	0	0	0	0	0
16	Auszahlungen aus Investitionstätigkeit (Summe aus Nummern 10 bis 15)	-570.570,43	-125.000	-71.800	-930.000	-364.200	-565.000	-65.000
17	Anteiliger veranschlagter Finanzierungsmittelüberschuss/-bedarf aus Investitionstätigkeit (Saldo aus Numern 9 und 16)	-554.070,43	-108.500	-27.800	-930.000	-212.200	-535.000	-35.000
18	Anteiliger veranschlagter Finanzierungsmittel-(Saldo aus Nummern 3 und 17)	-736.093,64	-354.500	-263.900	-930.000	-450.300	-773.100	-273.100

Hauhaltsplan 2024 der Stadt Riedlingen



Einzeldarstellung der Investitionsmaßnahmen Produktgruppe 1260 Brandschutz - [THH 2]

Stadt Riedlingen

Investition E-1260-001 Fahrzeuge Feuerwehr

Nr.	Investitionsmaßnahmen Einzahlungs- und Auszahlungsarten	Gesamtang. z. Maßnahme -nachrichtl.-	Bisher finanziert	Ermächtigungs übertragungen aus Vorvorj.	Ergebnis 2022	Ansatz 2023	Ansatz 2024	VE
1	Einzahlungen aus Investitionszuwendungen	470.500	49.500,00	0	16.500,00	16.500	44.000	0
6	Summe der Einzahlungen aus Investitionstätigkeit (Summe aus Nummern 1 bis 5)	470.500	49.500,00	0	16.500,00	16.500	44.000	0
9	Auszahlungen für den Erwerb von beweglichem Sachvermögen	-1.805.000	-735.045,99	0	-526.608,00	-30.000	-40.000	-930.000
13	Summe der Auszahlungen aus Investitionstätigkeit (Summe aus Nummern 7 bis 12)	-1.805.000	-735.045,99	0	-526.608,00	-30.000	-40.000	-930.000
14	Saldo aus Investitionstätigkeit (Saldo aus Nummern 6 und 13)	-1.334.500	-685.545,99	0	-510.108,00	-13.500	4.000	-930.000
16	Gesamtkosten der Maßnahme (Summe aus Nummern 13 und 15)	-1.805.000	-735.045,99	0	-526.608,00	-30.000	-40.000	-930.000

Erläuterungen:

E-1260-001

2025 MLF Pflummern

2025/2026 Beschaffungen gem. Bedarfsplanung

2024 und 2025 Auszahlung Zuschüsse Beschaffung MLF Zell/Bechingen und Grüningen pro Jahr und Fahrzeug 22.000 Euro

Auszahlung Zuschuss MLF Pflummern 2025 aus Z-Feu 68.000 Euro, 2025 aus Ausgleichstock 40.000 Euro, 2026 und 2027 aus
Ausgleichstock jeweils 30.000 Euro

Investition E-1260-002 Digitaler Sprechfunk

Nr.	Investitionsmaßnahmen Einzahlungs- und Auszahlungsarten	Gesamtang. z. Maßnahme -nachrichtl.-	Bisher finanziert	Ermächtigungs übertragungen aus Vorvorj.	Ergebnis 2022	Ansatz 2023	Ansatz 2024	VE
1	Einzahlungen aus Investitionszuwendungen	7.200	0,00	0	0,00	0	0	0
6	Summe der Einzahlungen aus Investitionstätigkeit (Summe aus Nummern 1 bis 5)	7.200	0,00	0	0,00	0	0	0
9	Auszahlungen für den Erwerb von beweglichem Sachvermögen	-182.000	-32.177,33	0	-32.177,33	-95.000	0	0
13	Summe der Auszahlungen aus Investitionstätigkeit (Summe aus Nummern 7 bis 12)	-182.000	-32.177,33	0	-32.177,33	-95.000	0	0
14	Saldo aus Investitionstätigkeit (Saldo aus Nummern 6 und 13)	-174.800	-32.177,33	0	-32.177,33	-95.000	0	0
16	Gesamtkosten der Maßnahme (Summe aus Nummern 13 und 15)	-182.000	-32.177,33	0	-32.177,33	-95.000	0	0


Investition E-1260-003 EDV-Ausstattung Feuerwehr

Nr.	Investitionsmaßnahmen Einzahlungs- und Auszahlungsarten	Gesamtang. z. Maßnahme -nachrichtl.-	Bisher finanziert	Ermächtigungs übertragungen aus Vorvorj.	Ergebnis 2022	Ansatz 2023	Ansatz 2024	VE
9	Auszahlungen für den Erwerb von beweglichem Sachvermögen	0	-1.844,50	0	-1.844,50	0	0	0
13	Summe der Auszahlungen aus Investitionstätigkeit (Summe aus Nummern 7 bis 12)	0	-1.844,50	0	-1.844,50	0	0	0
14	Saldo aus Investitionstätigkeit (Saldo aus Nummern 6 und 13)	0	-1.844,50	0	-1.844,50	0	0	0
16	Gesamtkosten der Maßnahme (Summe aus Nummern 13 und 15)	0	-1.844,50	0	-1.844,50	0	0	0


Investition E-1260-004 Ausstattung Feuerwehr

Nr.	Investitionsmaßnahmen Einzahlungs- und Auszahlungsarten	Gesamtang. z. Maßnahme -nachrichtl.-	Bisher finanziert	Ermächtigungs übertragungen aus Vorvorj.	Ergebnis 2022	Ansatz 2023	Ansatz 2024	VE
9	Auszahlungen für den Erwerb von beweglichem Sachvermögen	-50.000	-1.713,60	0	-1.713,60	0	-20.000	0
13	Summe der Auszahlungen aus Investitionstätigkeit (Summe aus Nummern 7 bis 12)	-50.000	-1.713,60	0	-1.713,60	0	-20.000	0

Hauhaltsplan 2024 der Stadt Riedlingen

 Einzeldarstellung der Investitionsmaßnahmen Produktgruppe 1260 Brandschutz - [THH 2]		Stadt Riedlingen						
Nr.	Investitionsmaßnahmen Einzahlungs- und Auszahlungsarten	Gesamtang. z. Maßnahme -nachrichtl.-	Bisher finanziert	Ermächtigungs übertragungen aus Vorvorj.	Ergebnis 2022	Ansatz 2023	Ansatz 2024	VE
14	Saldo aus Investitionstätigkeit (Saldo aus Nummern 6 und 13)	-50.000	-1.713,60	0	-1.713,60	0	-20.000	0
16	Gesamtkosten der Maßnahme (Summe aus Nummern 13 und 15)	-50.000	-1.713,60	0	-1.713,60	0	-20.000	0
Investition K-1260-001 Investitionsumlage Kreisfeuerlöschverband								
Nr.	Investitionsmaßnahmen Einzahlungs- und Auszahlungsarten	Gesamtang. z. Maßnahme -nachrichtl.-	Bisher finanziert	Ermächtigungs übertragungen aus Vorvorj.	Ergebnis 2022	Ansatz 2023	Ansatz 2024	VE
11	Auszahlungen für Investitionsförderungsmaßnahmen	-64.400	-19.472,00	0	-8.227,00	0	-11.800	0
13	Summe der Auszahlungen aus Investitionstätigkeit (Summe aus Nummern 7 bis 12)	-64.400	-19.472,00	0	-8.227,00	0	-11.800	0
14	Saldo aus Investitionstätigkeit (Saldo aus Nummern 6 und 13)	-64.400	-19.472,00	0	-8.227,00	0	-11.800	0
16	Gesamtkosten der Maßnahme (Summe aus Nummern 13 und 15)	-64.400	-19.472,00	0	-8.227,00	0	-11.800	0

Haushaltsplan 2024 der Stadt Riedlingen

	<p>Produktbeschreibung Produktgruppe 1280 Katastrophenschutz - [THH 2]</p> <p style="text-align: center;">Stadt Riedlingen</p>
<p>Produktbereich</p>	<p>12</p> <p>Sicherheit und Ordnung</p>
<p>Produktgruppe</p>	<p>1280</p> <p>Katastrophenschutz - [THH 2]</p>
<p>Kurzbeschreibung</p>	<p>Produkt: 128000 Katastrophenschutz, Bevölkerungsschutz Produktverantwortlicher: Herr Kuc</p> <p>Kurzbeschreibung:</p> <ul style="list-style-type: none"> - Einsatz im Katastrophenfall einschl. der Einsatzleitung - Bekämpfung von außerordentlichen Schadensereignissen im Spannungs- und Verteidigungsfall - Schutz der Zivilbevölkerung im Verteidigungsfall und Spannungsfall - Allgemeine Krisen- und Notfallversorgung <p>Zielgruppen:</p> <ul style="list-style-type: none"> - Allgemeinheit - Feuerwehrangehörige - Einwohner - Grundstückseigentümer - Personen, die sich oder deren Sachen sich in Riedlingen aufhalten / befinden bzw. ein Gewerbe in Riedlingen ausüben - Behörden und Hilfsorganisationen <p>Allgemeine Ziele:</p> <ul style="list-style-type: none"> - Hilfen für Menschen und Tiere, Schutz von Sachen und Umwelt bei Katastrophen - Ständige Einsatzbereitschaft - Leben erhalten - Bedeutsame Sachwerte bewahren - Schäden begrenzen - Folgeschäden vermeiden - Lebensqualität erhalten - Menschen, Tiere und Sachwerte aus Gefahren retten - Schutz der Umwelt - Störungen der öffentlichen Sicherheit und Ordnung beseitigen

Haushaltsplan 2024 der Stadt Riedlingen


Teilergebnishaushalt einschließlich Finanzplanung
Produktgruppe 1280 Katastrophenschutz - [THH 2]

Stadt Riedlingen

Nr.	Bezeichnung	Ergebnis 2022	Ansatz 2023	Ansatz 2024	Plan 2025	Plan 2026	Plan 2027
1	Steuern und ähnliche Abgaben	0,00	0	0	0	0	0
2	Zuweisungen und Zuwendungen, Umlagen	51.479,61	0	0	0	0	0
3	Aufgelöste Investitionszuwendungen und -beiträge	0,00	0	0	0	0	0
4	Sonstige Transfererträge	0,00	0	0	0	0	0
5	Entgelte für öffentliche Leistungen oder Einrichtungen	0,00	0	0	0	0	0
6	Sonstige privatrechtliche Leistungsentgelte	0,00	0	0	0	0	0
7	Kostenerstattungen und Kostenumlagen	0,00	0	0	0	0	0
8	Zinsen und ähnliche Erträge	0,00	0	0	0	0	0
9	Aktivierete Eigenleistungen und Bestandveränderungen	0,00	0	0	0	0	0
10	Sonstige ordentliche Erträge	0,00	0	0	0	0	0
11	Anteilige ordentliche Erträge (Summe aus Nummern 1 bis 10)	51.479,61	0	0	0	0	0
12	Personalaufwendungen	0,00	0	0	0	0	0
13	Versorgungsaufwendungen	0,00	0	0	0	0	0
14	Aufwendungen für Sach- und Dienstleistungen	-28.215,42	-16.100	-30.100	-30.100	-30.100	-30.100
15	Abschreibungen	0,00	-8.800	-7.600	-5.500	-5.500	-5.500
16	Zinsen und ähnliche Aufwendungen	0,00	0	0	0	0	0
17	Transferaufwendungen	0,00	0	0	0	0	0
18	Sonstige ordentliche Aufwendungen	-22.471,86	-3.200	-3.200	-3.200	-3.200	-3.200
19	Anteilige ordentliche Aufwendungen (Summe aus Nummern 12 bis 18)	-50.687,28	-28.100	-40.900	-38.800	-38.800	-38.800
20	Anteiliges veranschlagtes ordentliches Ergebnis (Summe aus Nummern 11 und 19)	792,33	-28.100	-40.900	-38.800	-38.800	-38.800
21	Erträge aus internen Leistungen	0,00	0	0	0	0	0
22	Aufwendungen für interne Leistungen	-43.086,17	-63.300	0	0	0	0
23	kalkulatorische Kosten	0,00	0	0	0	0	0
24	Veranschlagtes kalkulatorisches Ergebnis (Saldo aus Nummern 21 bis 23)	-43.086,17	-63.300	0	0	0	0
25	Veranschlagter Nettoressourcenbedarf/-überschuss (Summe aus Nummer 20 und 24)	-42.293,84	-91.400	-40.900	-38.800	-38.800	-38.800

Erläuterungen

Kostenstelle 128000 - Bevölkerungsschutz**Position 14**

SK 4212000: Wegeunterhaltung aufgrund von Extremwetterlagen


SK 4241300: Müllbeseitigung aufgrund von Extremwetterlagen

SK 4271000: Übungen und Einsätze


Position 18

SK 4429400: Entwicklungsplanung Bevölkerungsschutz inkl. Brandschutz


Hauhaltsplan 2024 der Stadt Riedlingen

 Teilfinanzhaushalt einschließlich Finanzplanung Produktgruppe 1280 Katastrophenschutz - [THH 2] Stadt Riedlingen		Ergebnis 2022	Ansatz 2023	Ansatz 2024	VE	Plan 2025	Plan 2026	Plan 2027
1	Summe der Einzahlungen aus laufender Verwaltungstätigkeit (ohne außerordentliche zahlungswirksame Erträge aus Vermögensveräußerung)	44.810,24	0	0	0	0	0	0
2	Summe der Auszahlungen aus laufender Verwaltungstätigkeit	-51.793,31	-19.300	-33.300	0	-33.300	-33.300	-33.300
3	Anteiliger Zahlungsmittelüberschuss/-bedarf des Ergebnishaushalts (Saldo aus Nummern 1 und 2)	-6.983,07	-19.300	-33.300	0	-33.300	-33.300	-33.300
4	Einzahlungen aus Investitionszuwendungen	0,00	0	0	0	0	0	0
5	Einzahlungen aus Investitionsbeiträgen und ähnlichen Entgelten für Investitionstätigkeit	0,00	0	0	0	0	0	0
6	Einzahlungen aus der Veräußerung von Sachvermögen	0,00	0	0	0	0	0	0
7	Einzahlungen aus der Veräußerung von Finanzvermögen	0,00	0	0	0	0	0	0
8	Einzahlungen für sonstige Investitionstätigkeit	0,00	0	0	0	0	0	0
9	Einzahlungen aus Investitionstätigkeit (Summe aus Nummern 4 bis 8)	0,00	0	0	0	0	0	0
10	Auszahlungen für den Erwerb von Grundstücken und Gebäuden	0,00	0	0	0	0	0	0
11	Auszahlungen für Baumaßnahmen	0,00	0	0	0	0	0	0
12	Auszahlungen für den Erwerb von beweglichem Sachvermögen	-8.473,61	-150.000	0	0	0	0	0
13	Auszahlungen für den Erwerb von Finanzvermögen	0,00	0	0	0	0	0	0
14	Auszahlungen für Investitionsförderungsmaßnahmen	0,00	0	0	0	0	0	0
15	Auszahlungen für den Erwerb von immateriellen Vermögensgegenständen	0,00	0	0	0	0	0	0
16	Auszahlungen aus Investitionstätigkeit (Summe aus Nummern 10 bis 15)	-8.473,61	-150.000	0	0	0	0	0
17	Anteiliger veranschlagter Finanzierungsmittelüberschuss/-bedarf aus Investitionstätigkeit (Saldo aus Numern 9 und 16)	-8.473,61	-150.000	0	0	0	0	0
18	Anteiliger veranschlagter Finanzierungsmittel-(Saldo aus Nummern 3 und 17)	-15.456,68	-169.300	-33.300	0	-33.300	-33.300	-33.300


Haushaltsplan 2024 der Stadt Riedlingen

 Einzeldarstellung der Investitionsmaßnahmen Produktgruppe 1280 Katastrophenschutz - [THH 2] Stadt Riedlingen								
Investition E-1280-001 Bevölkerungsschutz, Geräte und Ausstattung								
Nr.	Investitionsmaßnahmen Einzahlungs- und Auszahlungsarten	Gesamtang. z. Maßnahme -nachrichtl.-	Bisher finanziert	Ermächtigungs übertragungen aus Vorvorj.	Ergebnis 2022	Ansatz 2023	Ansatz 2024	VE
9	Auszahlungen für den Erwerb von beweglichem Sachvermögen	-180.000	-18.455,90	0	-8.473,61	-150.000	0	0
13	Summe der Auszahlungen aus Investitionstätigkeit (Summe aus Nummern 7 bis 12)	-180.000	-18.455,90	0	-8.473,61	-150.000	0	0
14	Saldo aus Investitionstätigkeit (Saldo aus Nummern 6 und 13)	-180.000	-18.455,90	0	-8.473,61	-150.000	0	0
16	Gesamtkosten der Maßnahme (Summe aus Nummern 13 und 15)	-180.000	-18.455,90	0	-8.473,61	-150.000	0	0

Haushaltsplan 2024 der Stadt Riedlingen

 Teilergebnishaushalt einschließlich Finanzplanung Teilhaushalt 3 Schulen Stadt Riedlingen		Ergebnis 2022	Ansatz 2023	Ansatz 2024	Plan 2025	Plan 2026	Plan 2027
1	Steuern und ähnliche Abgaben	0,00	0	0	0	0	0
2	Zuweisungen und Zuwendungen, Umlagen	1.273.624,59	1.314.000	1.455.500	1.397.700	1.397.700	1.397.700
3	Aufgelöste Investitionszuwendungen und -beiträge	0,00	0	400	400	400	400
4	Sonstige Transfererträge	0,00	0	0	0	0	0
5	Entgelte für öffentliche Leistungen oder Einrichtungen	0,00	0	0	0	0	0
6	Sonstige privatrechtliche Leistungsentgelte	15.801,73	0	300	300	300	300
7	Kostenerstattungen und Kostenumlagen	2.600,00	1.000	1.000	1.000	1.000	1.000
8	Zinsen und ähnliche Erträge	0,00	0	0	0	0	0
9	Aktiviere Eigenleistungen und Bestandveränderungen	0,00	0	0	0	0	0
10	Sonstige ordentliche Erträge	0,00	0	0	0	0	0
11	Anteilige ordentliche Erträge (Summe aus Nummern 1 bis 10)	1.292.026,32	1.315.000	1.457.200	1.399.400	1.399.400	1.399.400
12	Personalaufwendungen	0,00	0	0	0	0	0
13	Versorgungsaufwendungen	0,00	0	0	0	0	0
14	Aufwendungen für Sach- und Dienstleistungen	-477.210,32	-555.600	-629.300	-629.300	-629.300	-467.300
15	Abschreibungen	0,00	-16.300	-128.200	-103.100	-32.000	-31.900
16	Zinsen und ähnliche Aufwendungen	0,00	0	0	0	0	0
17	Transferaufwendungen	0,00	0	0	0	0	0
18	Sonstige ordentliche Aufwendungen	-96.721,30	-93.100	-78.200	-78.200	-78.200	-78.200
19	Anteilige ordentliche Aufwendungen (Summe aus Nummern 12 bis 18)	-573.931,62	-665.000	-835.700	-810.600	-739.500	-577.400
20	Anteiliges veranschlagtes ordentliches Ergebnis (Summe aus Nummern 11 und 19)	718.094,70	650.000	621.500	588.800	659.900	822.000
21	Erträge aus internen Leistungen	0,00	0	0	0	0	0
22	Aufwendungen für interne Leistungen	-271.453,07	-253.300	0	0	0	0
23	kalkulatorische Kosten	0,00	0	0	0	0	0
24	Veranschlagtes kalkulatorisches Ergebnis (Saldo aus Nummern 21 bis 23)	-271.453,07	-253.300	0	0	0	0
25	Veranschlagter Nettoressourcenbedarf/-überschuss (Summe aus Nummer 20 und 24)	446.641,63	396.700	621.500	588.800	659.900	822.000

Haushaltsplan 2024 der Stadt Riedlingen

 Teilfinanzhaushalt einschließlich Finanzplanung Teilhaushalt 3 Schulen Stadt Riedlingen		Ergebnis 2022	Ansatz 2023	Ansatz 2024	VE	Plan 2025	Plan 2026	Plan 2027
1	Summe der Einzahlungen aus laufender Verwaltungstätigkeit (ohne außerordentliche zahlungswirksame Erträge aus Vermögensveräußerung)	1.281.140,63	1.315.000	1.456.800	0	1.399.000	1.399.000	1.399.000
2	Summe der Auszahlungen aus laufender Verwaltungstätigkeit	-530.938,09	-648.700	-707.500	0	-707.500	-707.500	-545.500
3	Anteiliger Zahlungsmittelüberschuss/-bedarf des Ergebnishaushalts (Saldo aus Nummern 1 und 2)	750.202,54	666.300	749.300	0	691.500	691.500	853.500
4	Einzahlungen aus Investitionszuwendungen	310.360,00	202.000	0	0	0	0	0
5	Einzahlungen aus Investitionsbeiträgen und ähnlichen Entgelten für Investitionstätigkeit	0,00	0	0	0	0	0	0
6	Einzahlungen aus der Veräußerung von Sachvermögen	0,00	0	0	0	0	0	0
7	Einzahlungen aus der Veräußerung von Finanzvermögen	0,00	0	0	0	0	0	0
8	Einzahlungen für sonstige Investitionstätigkeit	0,00	0	0	0	0	0	0
9	Einzahlungen aus Investitionstätigkeit (Summe aus Nummern 4 bis 8)	310.360,00	202.000	0	0	0	0	0
10	Auszahlungen für den Erwerb von Grundstücken und Gebäuden	0,00	0	0	0	0	0	0
11	Auszahlungen für Baumaßnahmen	0,00	0	0	0	0	0	0
12	Auszahlungen für den Erwerb von beweglichem Sachvermögen	-373.939,36	0	0	0	0	0	0
13	Auszahlungen für den Erwerb von Finanzvermögen	0,00	0	0	0	0	0	0
14	Auszahlungen für Investitionsförderungsmaßnahmen	0,00	0	0	0	0	0	0
15	Auszahlungen für den Erwerb von immateriellen Vermögensgegenständen	0,00	0	0	0	0	0	0
16	Auszahlungen aus Investitionstätigkeit (Summe aus Nummern 10 bis 15)	-373.939,36	0	0	0	0	0	0
17	Anteiliger veranschlagter Finanzierungsmittelüberschuss/-bedarf aus Investitionstätigkeit (Saldo aus Numern 9 und 16)	-63.579,36	202.000	0	0	0	0	0
18	Anteiliger veranschlagter Finanzierungsmittel-(Saldo aus Nummern 3 und 17)	686.623,18	868.300	749.300	0	691.500	691.500	853.500

Haushaltsplan 2024 der Stadt Riedlingen


**Teilergebnishaushalt einschließlich Finanzplanung
Produktbereich 21 Schulträgeraufgaben**

Stadt Riedlingen

Nr.	Bezeichnung	Ergebnis 2022	Ansatz 2023	Ansatz 2024	Plan 2025	Plan 2026	Plan 2027
1	Steuern und ähnliche Abgaben	0,00	0	0	0	0	0
2	Zuweisungen und Zuwendungen, Umlagen	1.273.624,59	1.314.000	1.455.500	1.397.700	1.397.700	1.397.700
3	Aufgelöste Investitionszuwendungen und -beiträge	0,00	0	400	400	400	400
4	Sonstige Transfererträge	0,00	0	0	0	0	0
5	Entgelte für öffentliche Leistungen oder Einrichtungen	0,00	0	0	0	0	0
6	Sonstige privatrechtliche Leistungsentgelte	15.801,73	0	300	300	300	300
7	Kostenerstattungen und Kostenumlagen	2.600,00	1.000	1.000	1.000	1.000	1.000
8	Zinsen und ähnliche Erträge	0,00	0	0	0	0	0
9	Aktiviert Eigenleistungen und Bestandveränderungen	0,00	0	0	0	0	0
10	Sonstige ordentliche Erträge	0,00	0	0	0	0	0
11	Anteilige ordentliche Erträge (Summe aus Nummern 1 bis 10)	1.292.026,32	1.315.000	1.457.200	1.399.400	1.399.400	1.399.400
12	Personalaufwendungen	0,00	0	0	0	0	0
13	Versorgungsaufwendungen	0,00	0	0	0	0	0
14	Aufwendungen für Sach- und Dienstleistungen	-477.210,32	-555.600	-629.300	-629.300	-629.300	-467.300
15	Abschreibungen	0,00	-16.300	-128.200	-103.100	-32.000	-31.900
16	Zinsen und ähnliche Aufwendungen	0,00	0	0	0	0	0
17	Transferaufwendungen	0,00	0	0	0	0	0
18	Sonstige ordentliche Aufwendungen	-96.721,30	-93.100	-78.200	-78.200	-78.200	-78.200
19	Anteilige ordentliche Aufwendungen (Summe aus Nummern 12 bis 18)	-573.931,62	-665.000	-835.700	-810.600	-739.500	-577.400
20	Anteiliges veranschlagtes ordentliches Ergebnis (Summe aus Nummern 11 und 19)	718.094,70	650.000	621.500	588.800	659.900	822.000
21	Erträge aus internen Leistungen	0,00	0	0	0	0	0
22	Aufwendungen für interne Leistungen	-271.453,07	-253.300	0	0	0	0
23	kalkulatorische Kosten	0,00	0	0	0	0	0
24	Veranschlagtes kalkulatorisches Ergebnis (Saldo aus Nummern 21 bis 23)	-271.453,07	-253.300	0	0	0	0
25	Veranschlagter Nettoressourcenbedarf/-überschuss (Summe aus Nummer 20 und 24)	446.641,63	396.700	621.500	588.800	659.900	822.000

Erläuterungen

Geschwister-Scholl-Realschule**Position 6**

SK 3141010: Zusatzprogramm Administration

SK 3461010: Einnahmen, die dem Schulbudget gutgeschrieben werden

z.B. Erstattungen für Bücher, Kopien, Einnahmen aus Schulaktionen

Position 14

SK 4271000: "Sonderbudget"-Schulen

SK 4274000: u.a. Lehr-/Unterrichtsmittel, Hauswirtschaft u. text. Werken

SK 4276000: u.a. Schulveranstaltungen, Schülerauszeichnungen, Repräsentationen

Position 18

SK 4431000: u.a. Lehrerbücherei, Bürobedarf, Fachliteratur, Post-/Fernmeldegebühr, öff. Bekanntmachungen, Dienstreisen

Joseph-Christian-Gemeinschaftsschule**Position 6**

SK 3141010: Zusatzprogramm Administration

SK 3461000: Entgelt verlässliche Grundschule, Instrumentenleihgebühren Bläserklasse

SK 3461010: Einnahmen, die dem Schulbudget gutgeschrieben werden

z.B. Erstattungen für Bücher, Kopien, Einnahmen aus Schulaktionen

Position 14

SK 4271000: "Sonderbudget"- Schulen

Haushaltsplan 2024 der Stadt Riedlingen

**Teilergebnishaushalt einschließlich Finanzplanung
Produktbereich 21 Schulträgeraufgaben**

Stadt Riedlingen

SK 4274000: u.a. Schülerbücherei, Technik, Hauswirtschaft und text. Werken
Grundschulförderklasse


SK 4276000: Schülerauszeichnungen, Schulveranstaltungen, Repräsentationen

SK 4291000: u.a. Sachkosten für Ganztagesbetreuung; Ausgaben Bläserklasse


Position 18

SK 4431000: u.a. Lehrerbücherei, Bürobedarf, Zeitschriften, Post-/Fernmeldegebühren, öff. Bekanntmachungen, Dienstreisen
Grundschulförderklasse

Haushaltsplan 2024 der Stadt Riedlingen

 Teilfinanzhaushalt einschließlich Finanzplanung Produktbereich 21 Schulträgeraufgaben Stadt Riedlingen		Ergebnis 2022	Ansatz 2023	Ansatz 2024	VE	Plan 2025	Plan 2026	Plan 2027
1	Summe der Einzahlungen aus laufender Verwaltungstätigkeit (ohne außerordentliche zahlungswirksame Erträge aus Vermögensveräußerung)	1.281.140,63	1.315.000	1.456.800	0	1.399.000	1.399.000	1.399.000
2	Summe der Auszahlungen aus laufender Verwaltungstätigkeit	-530.938,09	-648.700	-707.500	0	-707.500	-707.500	-545.500
3	Anteiliger Zahlungsmittelüberschuss/-bedarf des Ergebnishaushalts (Saldo aus Nummern 1 und 2)	750.202,54	666.300	749.300	0	691.500	691.500	853.500
4	Einzahlungen aus Investitionszuwendungen	310.360,00	202.000	0	0	0	0	0
5	Einzahlungen aus Investitionsbeiträgen und ähnlichen Entgelten für Investitionstätigkeit	0,00	0	0	0	0	0	0
6	Einzahlungen aus der Veräußerung von Sachvermögen	0,00	0	0	0	0	0	0
7	Einzahlungen aus der Veräußerung von Finanzvermögen	0,00	0	0	0	0	0	0
8	Einzahlungen für sonstige Investitionstätigkeit	0,00	0	0	0	0	0	0
9	Einzahlungen aus Investitionstätigkeit (Summe aus Nummern 4 bis 8)	310.360,00	202.000	0	0	0	0	0
10	Auszahlungen für den Erwerb von Grundstücken und Gebäuden	0,00	0	0	0	0	0	0
11	Auszahlungen für Baumaßnahmen	0,00	0	0	0	0	0	0
12	Auszahlungen für den Erwerb von beweglichem Sachvermögen	-373.939,36	0	0	0	0	0	0
13	Auszahlungen für den Erwerb von Finanzvermögen	0,00	0	0	0	0	0	0
14	Auszahlungen für Investitionsförderungsmaßnahmen	0,00	0	0	0	0	0	0
15	Auszahlungen für den Erwerb von immateriellen Vermögensgegenständen	0,00	0	0	0	0	0	0
16	Auszahlungen aus Investitionstätigkeit (Summe aus Nummern 10 bis 15)	-373.939,36	0	0	0	0	0	0
17	Anteiliger veranschlagter Finanzierungsmittelüberschuss/-bedarf aus Investitionstätigkeit (Saldo aus Nummern 9 und 16)	-63.579,36	202.000	0	0	0	0	0
18	Anteiliger veranschlagter Finanzierungsmittelüberschuss/-bedarf (Saldo aus Nummern 3 und 17)	686.623,18	868.300	749.300	0	691.500	691.500	853.500

Hauhaltsplan 2024 der Stadt Riedlingen

	<p>Produktbeschreibung Produktgruppe 2110 Allgemeinbildende Schulen - [THH 3]</p> <p style="text-align: center;">Stadt Riedlingen</p>
<p>Produktbereich</p>	<p>21 Schulträgeraufgaben</p>
<p>Produktgruppe</p>	<p>2110 Allgemeinbildende Schulen - [THH 3]</p>
<p>Kurzbeschreibung</p>	<p>Produkt: 211004 Geschwister-Scholl-Realschule / KST 211004 Produktverantwortlicher: derzeit kommissarischer SL Herr Saile</p> <p>Produkt: 211010 Joseph-Christian-Schule / KST 211010 Produktverantwortlicher: SL Herr Romer</p> <p>Kurzbeschreibung:</p> <ul style="list-style-type: none"> - Die allgemeinbildenden Schulen (Grundschulen einschl. Grundschulförderklassen, Hauptschulen und Werkrealschulen, Realschulen, Gymnasien, Gemeinschaftsschulen) erfüllen den ihnen nach dem Schulgesetz gegenüber Schülern mit und ohne Behinderung jeweils obliegenden Bildungs- und Erziehungsauftrag - Leistungen zur Sicherstellung des Schul- und Unterrichtsbetriebs - Schaffung der sächlichen und personellen Voraussetzungen in Erfüllung der Aufgabe des örtlichen Schulträgers durch Entwicklungsplanung sowie Bereitstellung, Unterhaltung und Bewirtschaftung der Grundstücke und der baulichen Anlagen einschl. der zugeordneten Sporteinrichtungen und einer zugeordneten Schulmensa (ggf. anteilig) - Bereitstellung von Einrichtungen, Lehr- und Lernmitteln - Bei einem Ganztagschulbetrieb sowie bei Betreuung vor und nach dem Unterricht bzw. am Nachmittag erweitertes Betreuungsangebot und Freizeitgestaltung; ggf. Bereitstellung der Verpflegung gegen Entgelt, einschl. des dazu notwendigen weiteren Personal- und Sachaufwands (Ausschreibung, Vergabe, Organisation der Essensausgabe, Reinigung) - Bereitstellung und Fortbildung des nichtlehrenden Personals - Abwicklung von Versicherungsangelegenheiten - Öffentlichkeitsarbeit / Beratung / Auskünfte - Durchführung von Veranstaltungen <p>Zielgruppe:</p> <ul style="list-style-type: none"> - Kinder und Jugendliche und deren Familien - Lehrkräfte und Beschäftigte - Allgemeinheit <p>Allgemeine Ziele:</p> <ul style="list-style-type: none"> - Sicherstellung und Weiterentwicklung eines bedarfsgerechten schulischen Angebots

Haushaltsplan 2024 der Stadt Riedlingen


**Teilergebnishaushalt einschließlich Finanzplanung
Produktgruppe 2110 Allgemeinbildende Schulen - [THH 3]**

Stadt Riedlingen

Nr.	Bezeichnung	Ergebnis 2022	Ansatz 2023	Ansatz 2024	Plan 2025	Plan 2026	Plan 2027
1	Steuern und ähnliche Abgaben	0,00	0	0	0	0	0
2	Zuweisungen und Zuwendungen, Umlagen	995.296,00	1.023.000	1.160.000	1.105.600	1.105.600	1.105.600
3	Aufgelöste Investitionszuwendungen und -beiträge	0,00	0	400	400	400	400
4	Sonstige Transfererträge	0,00	0	0	0	0	0
5	Entgelte für öffentliche Leistungen oder Einrichtungen	0,00	0	0	0	0	0
6	Sonstige privatrechtliche Leistungsentgelte	15.801,73	0	0	0	0	0
7	Kostenerstattungen und Kostenumlagen	0,00	0	0	0	0	0
8	Zinsen und ähnliche Erträge	0,00	0	0	0	0	0
9	Aktiviere Eigenleistungen und Bestandveränderungen	0,00	0	0	0	0	0
10	Sonstige ordentliche Erträge	0,00	0	0	0	0	0
11	Anteilige ordentliche Erträge (Summe aus Nummern 1 bis 10)	1.011.097,73	1.023.000	1.160.400	1.106.000	1.106.000	1.106.000
12	Personalaufwendungen	0,00	0	0	0	0	0
13	Versorgungsaufwendungen	0,00	0	0	0	0	0
14	Aufwendungen für Sach- und Dienstleistungen	-231.824,05	-266.400	-309.200	-309.200	-309.200	-309.200
15	Abschreibungen	0,00	-15.700	-126.800	-102.300	-31.500	-31.400
16	Zinsen und ähnliche Aufwendungen	0,00	0	0	0	0	0
17	Transferaufwendungen	0,00	0	0	0	0	0
18	Sonstige ordentliche Aufwendungen	-25.663,58	-12.000	0	0	0	0
19	Anteilige ordentliche Aufwendungen (Summe aus Nummern 12 bis 18)	-257.487,63	-294.100	-436.000	-411.500	-340.700	-340.600
20	Anteiliges veranschlagtes ordentliches Ergebnis (Summe aus Nummern 11 und 19)	753.610,10	728.900	724.400	694.500	765.300	765.400
21	Erträge aus internen Leistungen	0,00	0	0	0	0	0
22	Aufwendungen für interne Leistungen	-219.187,80	-203.700	0	0	0	0
23	kalkulatorische Kosten	0,00	0	0	0	0	0
24	Veranschlagtes kalkulatorisches Ergebnis (Saldo aus Nummern 21 bis 23)	-219.187,80	-203.700	0	0	0	0
25	Veranschlagter Nettoressourcenbedarf/-überschuss (Summe aus Nummer 20 und 24)	534.422,30	525.200	724.400	694.500	765.300	765.400

Erläuterungen

Geschwister-Scholl-Realschule**Position 6**

SK 3141010: Zusatzprogramm Administration

SK 3461010: Einnahmen, die dem Schulbudget gutgeschrieben werden

z.B. Erstattungen für Bücher, Kopien, Einnahmen aus Schulaktionen

Position 14

SK 4271000: "Sonderbudget"-Schulen

SK 4274000: u.a. Lehr-/Unterrichtsmittel, Hauswirtschaft u. text. Werken

SK 4276000: u.a. Schulveranstaltungen, Schülerauszeichnungen, Repräsentationen

Position 18

SK 4431000: u.a. Lehrerbücherei, Bürobedarf, Fachliteratur, Post-/Fernmeldegebühr, öff. Bekanntmachungen, Dienstreisen

Joseph-Christian-Gemeinschaftsschule**Position 6**

SK 3141010: Zusatzprogramm Administration

SK 3461000: Entgelt verlässliche Grundschule, Instrumentenleihgebühren Bläserklasse

SK 3461010: Einnahmen, die dem Schulbudget gutgeschrieben werden

z.B. Erstattungen für Bücher, Kopien, Einnahmen aus Schulaktionen

Position 14

SK 4271000: "Sonderbudget"- Schulen

Haushaltsplan 2024 der Stadt Riedlingen

**Teilergebnishaushalt einschließlich Finanzplanung
Produktgruppe 2110 Allgemeinbildende Schulen - [THH 3]**

Stadt Riedlingen

SK 4274000: u.a. Schülerbücherei, Technik, Hauswirtschaft und text. Werken
Grundschulförderklasse


SK 4276000: Schülerauszeichnungen, Schulveranstaltungen, Repräsentationen

SK 4291000: u.a. Sachkosten für Ganztagesbetreuung; Ausgaben Bläserklasse


Position 18

SK 4431000: u.a. Lehrerbücherei, Bürobedarf, Zeitschriften, Post-/Fernmeldegebühren, öff. Bekanntmachungen, Dienstreisen
Grundschulförderklasse


Haushaltsplan 2024 der Stadt Riedlingen

 Teilfinanzhaushalt einschließlich Finanzplanung Produktgruppe 2110 Allgemeinbildende Schulen - [THH 3] Stadt Riedlingen		Ergebnis 2022	Ansatz 2023	Ansatz 2024	VE	Plan 2025	Plan 2026	Plan 2027
1	Summe der Einzahlungen aus laufender Verwaltungstätigkeit (ohne außerordentliche zahlungswirksame Erträge aus Vermögensveräußerung)	1.010.511,53	1.023.000	1.160.000	0	1.105.600	1.105.600	1.105.600
2	Summe der Auszahlungen aus laufender Verwaltungstätigkeit	-233.620,69	-278.400	-309.200	0	-309.200	-309.200	-309.200
3	Anteiliger Zahlungsmittelüberschuss/-bedarf des Ergebnishaushalts (Saldo aus Nummern 1 und 2)	776.890,84	744.600	850.800	0	796.400	796.400	796.400
4	Einzahlungen aus Investitionszuwendungen	293.080,00	191.000	0	0	0	0	0
5	Einzahlungen aus Investitionsbeiträgen und ähnlichen Entgelten für Investitionstätigkeit	0,00	0	0	0	0	0	0
6	Einzahlungen aus der Veräußerung von Sachvermögen	0,00	0	0	0	0	0	0
7	Einzahlungen aus der Veräußerung von Finanzvermögen	0,00	0	0	0	0	0	0
8	Einzahlungen für sonstige Investitionstätigkeit	0,00	0	0	0	0	0	0
9	Einzahlungen aus Investitionstätigkeit (Summe aus Nummern 4 bis 8)	293.080,00	191.000	0	0	0	0	0
10	Auszahlungen für den Erwerb von Grundstücken und Gebäuden	0,00	0	0	0	0	0	0
11	Auszahlungen für Baumaßnahmen	0,00	0	0	0	0	0	0
12	Auszahlungen für den Erwerb von beweglichem Sachvermögen	-255.382,91	0	0	0	0	0	0
13	Auszahlungen für den Erwerb von Finanzvermögen	0,00	0	0	0	0	0	0
14	Auszahlungen für Investitionsförderungsmaßnahmen	0,00	0	0	0	0	0	0
15	Auszahlungen für den Erwerb von immateriellen Vermögensgegenständen	0,00	0	0	0	0	0	0
16	Auszahlungen aus Investitionstätigkeit (Summe aus Nummern 10 bis 15)	-255.382,91	0	0	0	0	0	0
17	Anteiliger veranschlagter Finanzierungsmittelüberschuss/-bedarf aus Investitionstätigkeit (Saldo aus Numern 9 und 16)	37.697,09	191.000	0	0	0	0	0
18	Anteiliger veranschlagter Finanzierungsmittel-(Saldo aus Nummern 3 und 17)	814.587,93	935.600	850.800	0	796.400	796.400	796.400


Hauhaltsplan 2024 der Stadt Riedlingen

 Einzelarstellung der Investitionsmaßnahmen Produktgruppe 2110 Allgemeinbildende Schulen - [THH 3] Stadt Riedlingen								
Investition E-2110-001 Ausstattung Budget JCGS								
Nr.	Investitionsmaßnahmen Einzahlungs- und Auszahlungsarten	Gesamtang. z. Maßnahme -nachrichtl.-	Bisher finanziert	Ermächtigungs übertragungen aus Vorvorj.	Ergebnis 2022	Ansatz 2023	Ansatz 2024	VE
1	Einzahlungen aus Investitionszuwendungen	0	6.000,00	0	1.000,00	0	0	0
6	Summe der Einzahlungen aus Investitionstätigkeit (Summe aus Nummern 1 bis 5)	0	6.000,00	0	1.000,00	0	0	0
9	Auszahlungen für den Erwerb von beweglichem Sachvermögen	-16.000	-21.011,56	0	-359,67	0	0	0
13	Summe der Auszahlungen aus Investitionstätigkeit (Summe aus Nummern 7 bis 12)	-16.000	-21.011,56	0	-359,67	0	0	0
14	Saldo aus Investitionstätigkeit (Saldo aus Nummern 6 und 13)	-16.000	-15.011,56	0	640,33	0	0	0
16	Gesamtkosten der Maßnahme (Summe aus Nummern 13 und 15)	-16.000	-21.011,56	0	-359,67	0	0	0
Investition E-2110-002 DigitalPakt JCGS								
Nr.	Investitionsmaßnahmen Einzahlungs- und Auszahlungsarten	Gesamtang. z. Maßnahme -nachrichtl.-	Bisher finanziert	Ermächtigungs übertragungen aus Vorvorj.	Ergebnis 2022	Ansatz 2023	Ansatz 2024	VE
1	Einzahlungen aus Investitionszuwendungen	501.800	136.620,00	0	136.620,00	91.000	0	0
6	Summe der Einzahlungen aus Investitionstätigkeit (Summe aus Nummern 1 bis 5)	501.800	136.620,00	0	136.620,00	91.000	0	0
9	Auszahlungen für den Erwerb von beweglichem Sachvermögen	-421.400	-387.062,68	0	-175.929,02	0	0	0
12	Auszahlungen für den Erwerb von immateriellen Vermögensgegenständen	0	-4.664,40	0	0,00	0	0	0
13	Summe der Auszahlungen aus Investitionstätigkeit (Summe aus Nummern 7 bis 12)	-421.400	-391.727,08	0	-175.929,02	0	0	0
14	Saldo aus Investitionstätigkeit (Saldo aus Nummern 6 und 13)	80.400	-255.107,08	0	-39.309,02	91.000	0	0
16	Gesamtkosten der Maßnahme (Summe aus Nummern 13 und 15)	-421.400	-391.727,08	0	-175.929,02	0	0	0
Investition E-2110-500 Ausstattung Budget Realschule								
Nr.	Investitionsmaßnahmen Einzahlungs- und Auszahlungsarten	Gesamtang. z. Maßnahme -nachrichtl.-	Bisher finanziert	Ermächtigungs übertragungen aus Vorvorj.	Ergebnis 2022	Ansatz 2023	Ansatz 2024	VE
9	Auszahlungen für den Erwerb von beweglichem Sachvermögen	-34.000	-10.586,69	0	-6.054,35	0	0	0
13	Summe der Auszahlungen aus Investitionstätigkeit (Summe aus Nummern 7 bis 12)	-34.000	-10.586,69	0	-6.054,35	0	0	0
14	Saldo aus Investitionstätigkeit (Saldo aus Nummern 6 und 13)	-34.000	-10.586,69	0	-6.054,35	0	0	0
16	Gesamtkosten der Maßnahme (Summe aus Nummern 13 und 15)	-34.000	-10.586,69	0	-6.054,35	0	0	0
Investition E-2110-501 DigitalPakt Realschule								
Nr.	Investitionsmaßnahmen Einzahlungs- und Auszahlungsarten	Gesamtang. z. Maßnahme -nachrichtl.-	Bisher finanziert	Ermächtigungs übertragungen aus Vorvorj.	Ergebnis 2022	Ansatz 2023	Ansatz 2024	VE
1	Einzahlungen aus Investitionszuwendungen	530.500	155.460,00	0	155.460,00	100.000	0	0
6	Summe der Einzahlungen aus Investitionstätigkeit (Summe aus Nummern 1 bis 5)	530.500	155.460,00	0	155.460,00	100.000	0	0
9	Auszahlungen für den Erwerb von beweglichem Sachvermögen	-292.500	-515.629,02	0	-73.039,87	0	0	0
13	Summe der Auszahlungen aus Investitionstätigkeit (Summe aus Nummern 7 bis 12)	-292.500	-515.629,02	0	-73.039,87	0	0	0
14	Saldo aus Investitionstätigkeit (Saldo aus Nummern 6 und 13)	238.000	-360.169,02	0	82.420,13	100.000	0	0
16	Gesamtkosten der Maßnahme (Summe aus Nummern 13 und 15)	-292.500	-515.629,02	0	-73.039,87	0	0	0


Haushaltsplan 2024 der Stadt Riedlingen

 Teilergebnishaushalt einschließlich Finanzplanung Kostenstelle 211010 Joseph-Christian-Schule Stadt Riedlingen		Ergebnis 2022	Ansatz 2023	Ansatz 2024	Plan 2025	Plan 2026	Plan 2027
1	Steuern und ähnliche Abgaben	0,00	0	0	0	0	0
2	Zuweisungen und Zuwendungen, Umlagen	301.044,00	292.000	313.000	286.000	286.000	286.000
3	Aufgelöste Investitionszuwendungen und -beiträge	0,00	0	400	400	400	400
4	Sonstige Transfererträge	0,00	0	0	0	0	0
5	Entgelte für öffentliche Leistungen oder Einrichtungen	0,00	0	0	0	0	0
6	Sonstige privatrechtliche Leistungsentgelte	10.630,53	0	0	0	0	0
7	Kostenerstattungen und Kostenumlagen	0,00	0	0	0	0	0
8	Zinsen und ähnliche Erträge	0,00	0	0	0	0	0
9	Aktiviere Eigenleistungen und Bestandveränderungen	0,00	0	0	0	0	0
10	Sonstige ordentliche Erträge	0,00	0	0	0	0	0
11	Anteilige ordentliche Erträge (Summe aus Nummern 1 bis 10)	311.674,53	292.000	313.400	286.400	286.400	286.400
12	Personalaufwendungen	0,00	0	0	0	0	0
13	Versorgungsaufwendungen	0,00	0	0	0	0	0
14	Aufwendungen für Sach- und Dienstleistungen	-96.749,58	-94.600	-125.800	-105.800	-105.800	-105.800
15	Abschreibungen	0,00	-9.000	-37.500	-28.700	-17.000	-17.000
16	Zinsen und ähnliche Aufwendungen	0,00	0	0	0	0	0
17	Transferaufwendungen	0,00	0	0	0	0	0
18	Sonstige ordentliche Aufwendungen	-10.975,52	0	0	0	0	0
19	Anteilige ordentliche Aufwendungen (Summe aus Nummern 12 bis 18)	-107.725,10	-103.600	-163.300	-134.500	-122.800	-122.800
20	Anteiliges veranschlagtes ordentliches Ergebnis (Summe aus Nummern 11 und 19)	203.949,43	188.400	150.100	151.900	163.600	163.600
21	Erträge aus internen Leistungen	0,00	0	0	0	0	0
22	Aufwendungen für interne Leistungen	-139.814,10	-147.100	0	0	0	0
23	kalkulatorische Kosten	0,00	0	0	0	0	0
24	Veranschlagtes kalkulatorisches Ergebnis (Saldo aus Nummern 21 bis 23)	-139.814,10	-147.100	0	0	0	0
25	Veranschlagter Nettoressourcenbedarf/-überschuss (Summe aus Nummer 20 und 24)	64.135,33	41.300	150.100	151.900	163.600	163.600

Haushaltsplan 2024 der Stadt Riedlingen

 Teilfinanzhaushalt einschließlich Finanzplanung Kostenstelle 211010 Joseph-Christian-Schule Stadt Riedlingen		Ergebnis 2022	Ansatz 2023	Ansatz 2024	VE	Plan 2025	Plan 2026	Plan 2027
1	Summe der Einzahlungen aus laufender Verwaltungstätigkeit (ohne außerordentliche zahlungswirksame Erträge aus Vermögensveräußerung)	311.088,33	292.000	313.000	0	286.000	286.000	286.000
2	Summe der Auszahlungen aus laufender Verwaltungstätigkeit	-107.677,39	-94.600	-125.800	0	-105.800	-105.800	-105.800
3	Anteiliger Zahlungsmittelüberschuss/-bedarf des Ergebnishaushalts (Saldo aus Nummern 1 und 2)	203.410,94	197.400	187.200	0	180.200	180.200	180.200
4	Einzahlungen aus Investitionszuwendungen	137.620,00	91.000	0	0	0	0	0
5	Einzahlungen aus Investitionsbeiträgen und ähnlichen Entgelten für Investitionstätigkeit	0,00	0	0	0	0	0	0
6	Einzahlungen aus der Veräußerung von Sachvermögen	0,00	0	0	0	0	0	0
7	Einzahlungen aus der Veräußerung von Finanzvermögen	0,00	0	0	0	0	0	0
8	Einzahlungen für sonstige Investitionstätigkeit	0,00	0	0	0	0	0	0
9	Einzahlungen aus Investitionstätigkeit (Summe aus Nummern 4 bis 8)	137.620,00	91.000	0	0	0	0	0
10	Auszahlungen für den Erwerb von Grundstücken und Gebäuden	0,00	0	0	0	0	0	0
11	Auszahlungen für Baumaßnahmen	0,00	0	0	0	0	0	0
12	Auszahlungen für den Erwerb von beweglichem Sachvermögen	-176.288,69	0	0	0	0	0	0
13	Auszahlungen für den Erwerb von Finanzvermögen	0,00	0	0	0	0	0	0
14	Auszahlungen für Investitionsförderungsmaßnahmen	0,00	0	0	0	0	0	0
15	Auszahlungen für den Erwerb von immateriellen Vermögensgegenständen	0,00	0	0	0	0	0	0
16	Auszahlungen aus Investitionstätigkeit (Summe aus Nummern 10 bis 15)	-176.288,69	0	0	0	0	0	0
17	Anteiliger veranschlagter Finanzierungsmittelüberschuss/-bedarf aus Investitionstätigkeit (Saldo aus Numern 9 und 16)	-38.668,69	91.000	0	0	0	0	0
18	Anteiliger veranschlagter Finanzierungsmittel-(Saldo aus Nummern 3 und 17)	164.742,25	288.400	187.200	0	180.200	180.200	180.200

Hauhaltsplan 2024 der Stadt Riedlingen

 Einzeldarstellung der Investitionsmaßnahmen Kostenstelle 211010 Joseph-Christian-Schule Stadt Riedlingen								
Investition E-2110-001 Ausstattung Budget JCGS								
Nr.	Investitionsmaßnahmen Einzahlungs- und Auszahlungsarten	Gesamtang. z. Maßnahme -nachrichtl.-	Bisher finanziert	Ermächtigungs übertragungen aus Vorvorj.	Ergebnis 2022	Ansatz 2023	Ansatz 2024	VE
1	Einzahlungen aus Investitionszuwendungen	0	6.000,00	0	1.000,00	0	0	0
6	Summe der Einzahlungen aus Investitionstätigkeit (Summe aus Nummern 1 bis 5)	0	6.000,00	0	1.000,00	0	0	0
9	Auszahlungen für den Erwerb von beweglichem Sachvermögen	-16.000	-21.011,56	0	-359,67	0	0	0
13	Summe der Auszahlungen aus Investitionstätigkeit (Summe aus Nummern 7 bis 12)	-16.000	-21.011,56	0	-359,67	0	0	0
14	Saldo aus Investitionstätigkeit (Saldo aus Nummern 6 und 13)	-16.000	-15.011,56	0	640,33	0	0	0
16	Gesamtkosten der Maßnahme (Summe aus Nummern 13 und 15)	-16.000	-21.011,56	0	-359,67	0	0	0
Investition E-2110-002 DigitalPakt JCGS								
Nr.	Investitionsmaßnahmen Einzahlungs- und Auszahlungsarten	Gesamtang. z. Maßnahme -nachrichtl.-	Bisher finanziert	Ermächtigungs übertragungen aus Vorvorj.	Ergebnis 2022	Ansatz 2023	Ansatz 2024	VE
1	Einzahlungen aus Investitionszuwendungen	501.800	136.620,00	0	136.620,00	91.000	0	0
6	Summe der Einzahlungen aus Investitionstätigkeit (Summe aus Nummern 1 bis 5)	501.800	136.620,00	0	136.620,00	91.000	0	0
9	Auszahlungen für den Erwerb von beweglichem Sachvermögen	-421.400	-387.062,68	0	-175.929,02	0	0	0
12	Auszahlungen für den Erwerb von immateriellen Vermögensgegenständen	0	-4.664,40	0	0,00	0	0	0
13	Summe der Auszahlungen aus Investitionstätigkeit (Summe aus Nummern 7 bis 12)	-421.400	-391.727,08	0	-175.929,02	0	0	0
14	Saldo aus Investitionstätigkeit (Saldo aus Nummern 6 und 13)	80.400	-255.107,08	0	-39.309,02	91.000	0	0
16	Gesamtkosten der Maßnahme (Summe aus Nummern 13 und 15)	-421.400	-391.727,08	0	-175.929,02	0	0	0


Haushaltsplan 2024 der Stadt Riedlingen


**Teilergebnishaushalt einschließlich Finanzplanung
Kostenstelle 211004 Geschwister-Scholl-Realschule**


Stadt Riedlingen

Nr.	Bezeichnung	Ergebnis 2022	Ansatz 2023	Ansatz 2024	Plan 2025	Plan 2026	Plan 2027
1	Steuern und ähnliche Abgaben	0,00	0	0	0	0	0
2	Zuweisungen und Zuwendungen, Umlagen	694.252,00	731.000	847.000	819.600	819.600	819.600
3	Aufgelöste Investitionszuwendungen und -beiträge	0,00	0	0	0	0	0
4	Sonstige Transfererträge	0,00	0	0	0	0	0
5	Entgelte für öffentliche Leistungen oder Einrichtungen	0,00	0	0	0	0	0
6	Sonstige privatrechtliche Leistungsentgelte	5.171,20	0	0	0	0	0
7	Kostenerstattungen und Kostenumlagen	0,00	0	0	0	0	0
8	Zinsen und ähnliche Erträge	0,00	0	0	0	0	0
9	Aktiviere Eigenleistungen und Bestandveränderungen	0,00	0	0	0	0	0
10	Sonstige ordentliche Erträge	0,00	0	0	0	0	0
11	Anteilige ordentliche Erträge (Summe aus Nummern 1 bis 10)	699.423,20	731.000	847.000	819.600	819.600	819.600
12	Personalaufwendungen	0,00	0	0	0	0	0
13	Versorgungsaufwendungen	0,00	0	0	0	0	0
14	Aufwendungen für Sach- und Dienstleistungen	-135.074,47	-171.800	-183.400	-203.400	-203.400	-203.400
15	Abschreibungen	0,00	-6.700	-89.300	-73.600	-14.500	-14.400
16	Zinsen und ähnliche Aufwendungen	0,00	0	0	0	0	0
17	Transferaufwendungen	0,00	0	0	0	0	0
18	Sonstige ordentliche Aufwendungen	-14.688,06	-12.000	0	0	0	0
19	Anteilige ordentliche Aufwendungen (Summe aus Nummern 12 bis 18)	-149.762,53	-190.500	-272.700	-277.000	-217.900	-217.800
20	Anteiliges veranschlagtes ordentliches Ergebnis (Summe aus Nummern 11 und 19)	549.660,67	540.500	574.300	542.600	601.700	601.800
21	Erträge aus internen Leistungen	0,00	0	0	0	0	0
22	Aufwendungen für interne Leistungen	-79.373,70	-56.600	0	0	0	0
23	kalkulatorische Kosten	0,00	0	0	0	0	0
24	Veranschlagtes kalkulatorisches Ergebnis (Saldo aus Nummern 21 bis 23)	-79.373,70	-56.600	0	0	0	0
25	Veranschlagter Nettoressourcenbedarf/-überschuss (Summe aus Nummer 20 und 24)	470.286,97	483.900	574.300	542.600	601.700	601.800


Hauhaltsplan 2024 der Stadt Riedlingen

 Teilfinanzhaushalt einschließlich Finanzplanung Kostenstelle 211004 Geschwister-Scholl-Realschule Stadt Riedlingen		Ergebnis 2022	Ansatz 2023	Ansatz 2024	VE	Plan 2025	Plan 2026	Plan 2027
1	Summe der Einzahlungen aus laufender Verwaltungstätigkeit (ohne außerordentliche zahlungswirksame Erträge aus Vermögensveräußerung)	699.423,20	731.000	847.000	0	819.600	819.600	819.600
2	Summe der Auszahlungen aus laufender Verwaltungstätigkeit	-125.943,30	-183.800	-183.400	0	-203.400	-203.400	-203.400
3	Anteiliger Zahlungsmittelüberschuss/-bedarf des Ergebnishaushalts (Saldo aus Nummern 1 und 2)	573.479,90	547.200	663.600	0	616.200	616.200	616.200
4	Einzahlungen aus Investitionszuwendungen	155.460,00	100.000	0	0	0	0	0
5	Einzahlungen aus Investitionsbeiträgen und ähnlichen Entgelten für Investitionstätigkeit	0,00	0	0	0	0	0	0
6	Einzahlungen aus der Veräußerung von Sachvermögen	0,00	0	0	0	0	0	0
7	Einzahlungen aus der Veräußerung von Finanzvermögen	0,00	0	0	0	0	0	0
8	Einzahlungen für sonstige Investitionstätigkeit	0,00	0	0	0	0	0	0
9	Einzahlungen aus Investitionstätigkeit (Summe aus Nummern 4 bis 8)	155.460,00	100.000	0	0	0	0	0
10	Auszahlungen für den Erwerb von Grundstücken und Gebäuden	0,00	0	0	0	0	0	0
11	Auszahlungen für Baumaßnahmen	0,00	0	0	0	0	0	0
12	Auszahlungen für den Erwerb von beweglichem Sachvermögen	-79.094,22	0	0	0	0	0	0
13	Auszahlungen für den Erwerb von Finanzvermögen	0,00	0	0	0	0	0	0
14	Auszahlungen für Investitionsförderungsmaßnahmen	0,00	0	0	0	0	0	0
15	Auszahlungen für den Erwerb von immateriellen Vermögensgegenständen	0,00	0	0	0	0	0	0
16	Auszahlungen aus Investitionstätigkeit (Summe aus Nummern 10 bis 15)	-79.094,22	0	0	0	0	0	0
17	Anteiliger veranschlagter Finanzierungsmittelüberschuss/-bedarf aus Investitionstätigkeit (Saldo aus Numern 9 und 16)	76.365,78	100.000	0	0	0	0	0
18	Anteiliger veranschlagter Finanzierungsmittel-(Saldo aus Nummern 3 und 17)	649.845,68	647.200	663.600	0	616.200	616.200	616.200

Hauhaltsplan 2024 der Stadt Riedlingen

 Einzeldarstellung der Investitionsmaßnahmen Kostenstelle 211004 Geschwister-Scholl-Realschule Stadt Riedlingen								
Investition E-2110-500 Ausstattung Budget Realschule								
Nr.	Investitionsmaßnahmen Einzahlungs- und Auszahlungsarten	Gesamtang. z. Maßnahme -nachrichtl.-	Bisher finanziert	Ermächtigungs übertragungen aus Vorvorj.	Ergebnis 2022	Ansatz 2023	Ansatz 2024	VE
9	Auszahlungen für den Erwerb von beweglichem Sachvermögen	-34.000	-10.586,69	0	-6.054,35	0	0	0
13	Summe der Auszahlungen aus Investitionstätigkeit (Summe aus Nummern 7 bis 12)	-34.000	-10.586,69	0	-6.054,35	0	0	0
14	Saldo aus Investitionstätigkeit (Saldo aus Nummern 6 und 13)	-34.000	-10.586,69	0	-6.054,35	0	0	0
16	Gesamtkosten der Maßnahme (Summe aus Nummern 13 und 15)	-34.000	-10.586,69	0	-6.054,35	0	0	0
Investition E-2110-501 DigitalPakt Realschule								
Nr.	Investitionsmaßnahmen Einzahlungs- und Auszahlungsarten	Gesamtang. z. Maßnahme -nachrichtl.-	Bisher finanziert	Ermächtigungs übertragungen aus Vorvorj.	Ergebnis 2022	Ansatz 2023	Ansatz 2024	VE
1	Einzahlungen aus Investitionszuwendungen	530.500	155.460,00	0	155.460,00	100.000	0	0
6	Summe der Einzahlungen aus Investitionstätigkeit (Summe aus Nummern 1 bis 5)	530.500	155.460,00	0	155.460,00	100.000	0	0
9	Auszahlungen für den Erwerb von beweglichem Sachvermögen	-292.500	-515.629,02	0	-73.039,87	0	0	0
13	Summe der Auszahlungen aus Investitionstätigkeit (Summe aus Nummern 7 bis 12)	-292.500	-515.629,02	0	-73.039,87	0	0	0
14	Saldo aus Investitionstätigkeit (Saldo aus Nummern 6 und 13)	238.000	-360.169,02	0	82.420,13	100.000	0	0
16	Gesamtkosten der Maßnahme (Summe aus Nummern 13 und 15)	-292.500	-515.629,02	0	-73.039,87	0	0	0

Hauhaltsplan 2024 der Stadt Riedlingen

	Produktbeschreibung Produktgruppe 2120 Sonderpädagogische Bildungs- u. Beratungszentren u. Schulkindergärten - [THH 3] Stadt Riedlingen	
Produktbereich Produktgruppe	21 2120	Schulträgeraufgaben Sonderpädagogische Bildungs- u. Beratungszentren u. Schulkindergärten - [THH 3]
Kurzbeschreibung	Produkt: 212002 St. Gerhard Schule / KST 212000 Produktverantwortlicher: SL Herr Gerster Kurzbeschreibung: - Die Sonderpädagogischen Bildungs- und Beratungszentren mit dem Förderschwerpunkt Lernen dienen der Erziehung und Ausbildung von Schülern, bei denen ein besonderer sonderpädagogischer Förderbedarf festgestellt wurde - Leistungen zur Sicherstellung des Schul- und Unterrichtsbetriebs und Schaffung der sächlichen und personellen Voraussetzungen in Erfüllung der Aufgaben des örtlichen Schulträgers, insbesondere: Bereitstellung von Einrichtungen, Lehr- und Lernmitteln, Bereitstellung und Fortbildung des nichtlehrenden Personals, Öffentlichkeitsarbeit / Beratung / Auskünfte, Durchführung von Veranstaltungen Zielgruppen: - Kinder und Jugendliche und deren Familien - Lehrkräfte und Beschäftigte - Allgemeinheit Allgemeine Ziele: - Sicherstellung und Weiterentwicklung eines sonderpädagogischen Bildungsangebots	

Haushaltsplan 2024 der Stadt Riedlingen


**Teilergebnishaushalt einschließlich Finanzplanung
Produktgruppe 2120 Sonderpädagogische Bildungs- u. Beratungszentren u.
Schulkindergärten - [THH 3]**

Stadt Riedlingen

Nr.	Bezeichnung	Ergebnis 2022	Ansatz 2023	Ansatz 2024	Plan 2025	Plan 2026	Plan 2027
1	Steuern und ähnliche Abgaben	0,00	0	0	0	0	0
2	Zuweisungen und Zuwendungen, Umlagen	234.967,49	231.000	232.100	228.700	228.700	228.700
3	Aufgelöste Investitionszuwendungen und -beiträge	0,00	0	0	0	0	0
4	Sonstige Transfererträge	0,00	0	0	0	0	0
5	Entgelte für öffentliche Leistungen oder Einrichtungen	0,00	0	0	0	0	0
6	Sonstige privatrechtliche Leistungsentgelte	0,00	0	0	0	0	0
7	Kostenerstattungen und Kostenumlagen	0,00	0	0	0	0	0
8	Zinsen und ähnliche Erträge	0,00	0	0	0	0	0
9	Aktivierete Eigenleistungen und Bestandveränderungen	0,00	0	0	0	0	0
10	Sonstige ordentliche Erträge	0,00	0	0	0	0	0
11	Anteilige ordentliche Erträge (Summe aus Nummern 1 bis 10)	234.967,49	231.000	232.100	228.700	228.700	228.700
12	Personalaufwendungen	0,00	0	0	0	0	0
13	Versorgungsaufwendungen	0,00	0	0	0	0	0
14	Aufwendungen für Sach- und Dienstleistungen	-61.546,90	-52.500	-60.900	-60.900	-60.900	-60.900
15	Abschreibungen	0,00	-600	-1.400	-800	-500	-500
16	Zinsen und ähnliche Aufwendungen	0,00	0	0	0	0	0
17	Transferaufwendungen	0,00	0	0	0	0	0
18	Sonstige ordentliche Aufwendungen	-5.666,79	-5.000	0	0	0	0
19	Anteilige ordentliche Aufwendungen (Summe aus Nummern 12 bis 18)	-67.213,69	-58.100	-62.300	-61.700	-61.400	-61.400
20	Anteiliges veranschlagtes ordentliches Ergebnis (Summe aus Nummern 11 und 19)	167.753,80	172.900	169.800	167.000	167.300	167.300
21	Erträge aus internen Leistungen	0,00	0	0	0	0	0
22	Aufwendungen für interne Leistungen	-29.596,52	-26.800	0	0	0	0
23	kalkulatorische Kosten	0,00	0	0	0	0	0
24	Veranschlagtes kalkulatorisches Ergebnis (Saldo aus Nummern 21 bis 23)	-29.596,52	-26.800	0	0	0	0
25	Veranschlagter Nettoressourcenbedarf/-überschuss (Summe aus Nummer 20 und 24)	138.157,28	146.100	169.800	167.000	167.300	167.300

Erläuterungen

St. Gerhard Schule**Position 6**

SK 3141010: Zusatzprogramm Administration

SK 3461010: Einnahmen, die dem Schulbudget zugeschrieben werden

z.B. Erstattungen für Bücher, Kopien, Einnahmen aus Schulaktionen

Position 14

SK 4271000: "Sonderbudget"-Schulen


SK 4274000: u.a. Sonderpädagogische Betreuung, Hauswirtschaft und text. Werken, Schülerbücherei

SK 4276000: u.a. Repräsentationen, Schulveranstaltungen, Schülerauszeichnungen

Position 18

SK 4431000: u.a. Lehrerbücherei, Bürobedarf, Post-/Fernmeldegebühren, öff. Bekanntmachungen, Dienstreisen

Hauhaltsplan 2024 der Stadt Riedlingen

 Teilfinanzhaushalt einschließlich Finanzplanung Produktgruppe 2120 Sonderpädagogische Bildungs- u. Beratungszentren u. Schulkindergärten - [THH 3] Stadt Riedlingen		Ergebnis 2022	Ansatz 2023	Ansatz 2024	VE	Plan 2025	Plan 2026	Plan 2027
1	Summe der Einzahlungen aus laufender Verwaltungstätigkeit (ohne außerordentliche zahlungswirksame Erträge aus Vermögensveräußerung)	224.868,00	231.000	232.100	0	228.700	228.700	228.700
2	Summe der Auszahlungen aus laufender Verwaltungstätigkeit	-66.753,25	-57.500	-60.900	0	-60.900	-60.900	-60.900
3	Intelligenter Zahlungsmittelüberschuss/-bedarf des Ergebnishaushalts (Saldo aus Nummern 1 und 2)	158.114,75	173.500	171.200	0	167.800	167.800	167.800
4	Einzahlungen aus Investitionszuwendungen	17.280,00	11.000	0	0	0	0	0
5	Einzahlungen aus Investitionsbeiträgen und ähnlichen Entgelten für Investitionstätigkeit	0,00	0	0	0	0	0	0
6	Einzahlungen aus der Veräußerung von Sachvermögen	0,00	0	0	0	0	0	0
7	Einzahlungen aus der Veräußerung von Finanzvermögen	0,00	0	0	0	0	0	0
8	Einzahlungen für sonstige Investitionstätigkeit	0,00	0	0	0	0	0	0
9	Einzahlungen aus Investitionstätigkeit (Summe aus Nummern 4 bis 8)	17.280,00	11.000	0	0	0	0	0
10	Auszahlungen für den Erwerb von Grundstücken und Gebäuden	0,00	0	0	0	0	0	0
11	Auszahlungen für Baumaßnahmen	0,00	0	0	0	0	0	0
12	Auszahlungen für den Erwerb von beweglichem Sachvermögen	-118.556,45	0	0	0	0	0	0
13	Auszahlungen für den Erwerb von Finanzvermögen	0,00	0	0	0	0	0	0
14	Auszahlungen für Investitionsförderungsmaßnahmen	0,00	0	0	0	0	0	0
15	Auszahlungen für den Erwerb von immateriellen Vermögensgegenständen	0,00	0	0	0	0	0	0
16	Auszahlungen aus Investitionstätigkeit (Summe aus Nummern 10 bis 15)	-118.556,45	0	0	0	0	0	0
17	Intelligenter veranschlagter Finanzierungsmittelüberschuss/-bedarf aus Investitionstätigkeit (Saldo aus Nummern 9 und 16)	-101.276,45	11.000	0	0	0	0	0
18	Intelligenter veranschlagter Finanzierungsmittel-(Saldo aus Nummern 3 und 17)	56.838,30	184.500	171.200	0	167.800	167.800	167.800

Hauhaltsplan 2024 der Stadt Riedlingen



Einzeldarstellung der Investitionsmaßnahmen Produktgruppe 2120 Sonderpädagogische Bildungs- u. Beratungszentren u. Schulkindergärten - [THH 3]

Stadt Riedlingen

Investition E-2120-001 Ausstattung Budget St. Gerhard Schule

Nr.	Investitionsmaßnahmen Einzahlungs- und Auszahlungsarten	Gesamtang. z. Maßnahme -nachrichtl.-	Bisher finanziert	Ermächtigungs übertragungen aus Vorvorj.	Ergebnis 2022	Ansatz 2023	Ansatz 2024	VE
9	Auszahlungen für den Erwerb von beweglichem Sachvermögen	-14.000	-5.830,03	0	-4.214,03	0	0	0
13	Summe der Auszahlungen aus Investitionstätigkeit (Summe aus Nummern 7 bis 12)	-14.000	-5.830,03	0	-4.214,03	0	0	0
14	Saldo aus Investitionstätigkeit (Saldo aus Nummern 6 und 13)	-14.000	-5.830,03	0	-4.214,03	0	0	0
16	Gesamtkosten der Maßnahme (Summe aus Nummern 13 und 15)	-14.000	-5.830,03	0	-4.214,03	0	0	0


Investition E-2120-002 DigitalPakt St. Gerhard Schule

Nr.	Investitionsmaßnahmen Einzahlungs- und Auszahlungsarten	Gesamtang. z. Maßnahme -nachrichtl.-	Bisher finanziert	Ermächtigungs übertragungen aus Vorvorj.	Ergebnis 2022	Ansatz 2023	Ansatz 2024	VE
1	Einzahlungen aus Investitionszuwendungen	62.000	17.280,00	0	17.280,00	11.000	0	0
6	Summe der Einzahlungen aus Investitionstätigkeit (Summe aus Nummern 1 bis 5)	62.000	17.280,00	0	17.280,00	11.000	0	0
9	Auszahlungen für den Erwerb von beweglichem Sachvermögen	-133.000	-161.851,58	0	-114.342,42	0	0	0
13	Summe der Auszahlungen aus Investitionstätigkeit (Summe aus Nummern 7 bis 12)	-133.000	-161.851,58	0	-114.342,42	0	0	0
14	Saldo aus Investitionstätigkeit (Saldo aus Nummern 6 und 13)	-71.000	-144.571,58	0	-97.062,42	11.000	0	0
16	Gesamtkosten der Maßnahme (Summe aus Nummern 13 und 15)	-133.000	-161.851,58	0	-114.342,42	0	0	0


Investition E-2120-003 Ausstattung St. Gerhard Schule - Schulträger

Nr.	Investitionsmaßnahmen Einzahlungs- und Auszahlungsarten	Gesamtang. z. Maßnahme -nachrichtl.-	Bisher finanziert	Ermächtigungs übertragungen aus Vorvorj.	Ergebnis 2022	Ansatz 2023	Ansatz 2024	VE
3	Einzahlungen aus der Veräußerung von Sachvermögen	0	1.000,00	0	0,00	0	0	0
6	Summe der Einzahlungen aus Investitionstätigkeit (Summe aus Nummern 1 bis 5)	0	1.000,00	0	0,00	0	0	0
14	Saldo aus Investitionstätigkeit (Saldo aus Nummern 6 und 13)	0	1.000,00	0	0,00	0	0	0


Haushaltsplan 2024 der Stadt Riedlingen

 Teilergebnishaushalt einschließlich Finanzplanung Kostenstelle 212000 St. Gerhard-Schule Stadt Riedlingen		Ergebnis 2022	Ansatz 2023	Ansatz 2024	Plan 2025	Plan 2026	Plan 2027
1	Steuern und ähnliche Abgaben	0,00	0	0	0	0	0
2	Zuweisungen und Zuwendungen, Umlagen	234.967,49	231.000	232.100	228.700	228.700	228.700
3	Aufgelöste Investitionszuwendungen und -beiträge	0,00	0	0	0	0	0
4	Sonstige Transfererträge	0,00	0	0	0	0	0
5	Entgelte für öffentliche Leistungen oder Einrichtungen	0,00	0	0	0	0	0
6	Sonstige privatrechtliche Leistungsentgelte	0,00	0	0	0	0	0
7	Kostenerstattungen und Kostenumlagen	0,00	0	0	0	0	0
8	Zinsen und ähnliche Erträge	0,00	0	0	0	0	0
9	Aktiviere Eigenleistungen und Bestandveränderungen	0,00	0	0	0	0	0
10	Sonstige ordentliche Erträge	0,00	0	0	0	0	0
11	Anteilige ordentliche Erträge (Summe aus Nummern 1 bis 10)	234.967,49	231.000	232.100	228.700	228.700	228.700
12	Personalaufwendungen	0,00	0	0	0	0	0
13	Versorgungsaufwendungen	0,00	0	0	0	0	0
14	Aufwendungen für Sach- und Dienstleistungen	-61.546,90	-52.500	-60.900	-60.900	-60.900	-60.900
15	Abschreibungen	0,00	-600	-1.400	-800	-500	-500
16	Zinsen und ähnliche Aufwendungen	0,00	0	0	0	0	0
17	Transferaufwendungen	0,00	0	0	0	0	0
18	Sonstige ordentliche Aufwendungen	-5.666,79	-5.000	0	0	0	0
19	Anteilige ordentliche Aufwendungen (Summe aus Nummern 12 bis 18)	-67.213,69	-58.100	-62.300	-61.700	-61.400	-61.400
20	Anteiliges veranschlagtes ordentliches Ergebnis (Summe aus Nummern 11 und 19)	167.753,80	172.900	169.800	167.000	167.300	167.300
21	Erträge aus internen Leistungen	0,00	0	0	0	0	0
22	Aufwendungen für interne Leistungen	-29.596,52	-26.800	0	0	0	0
23	kalkulatorische Kosten	0,00	0	0	0	0	0
24	Veranschlagtes kalkulatorisches Ergebnis (Saldo aus Nummern 21 bis 23)	-29.596,52	-26.800	0	0	0	0
25	Veranschlagter Nettoressourcenbedarf/-überschuss (Summe aus Nummer 20 und 24)	138.157,28	146.100	169.800	167.000	167.300	167.300


Hauhaltsplan 2024 der Stadt Riedlingen

 Teilfinanzhaushalt einschließlich Finanzplanung Kostenstelle 212000 St. Gerhard-Schule Stadt Riedlingen		Ergebnis 2022	Ansatz 2023	Ansatz 2024	VE	Plan 2025	Plan 2026	Plan 2027
1	Summe der Einzahlungen aus laufender Verwaltungstätigkeit (ohne außerordentliche zahlungswirksame Erträge aus Vermögensveräußerung)	224.868,00	231.000	232.100	0	228.700	228.700	228.700
2	Summe der Auszahlungen aus laufender Verwaltungstätigkeit	-66.753,25	-57.500	-60.900	0	-60.900	-60.900	-60.900
3	Anteiliger Zahlungsmittelüberschuss/-bedarf des Ergebnishaushalts (Saldo aus Nummern 1 und 2)	158.114,75	173.500	171.200	0	167.800	167.800	167.800
4	Einzahlungen aus Investitionszuwendungen	17.280,00	11.000	0	0	0	0	0
5	Einzahlungen aus Investitionsbeiträgen und ähnlichen Entgelten für Investitionstätigkeit	0,00	0	0	0	0	0	0
6	Einzahlungen aus der Veräußerung von Sachvermögen	0,00	0	0	0	0	0	0
7	Einzahlungen aus der Veräußerung von Finanzvermögen	0,00	0	0	0	0	0	0
8	Einzahlungen für sonstige Investitionstätigkeit	0,00	0	0	0	0	0	0
9	Einzahlungen aus Investitionstätigkeit (Summe aus Nummern 4 bis 8)	17.280,00	11.000	0	0	0	0	0
10	Auszahlungen für den Erwerb von Grundstücken und Gebäuden	0,00	0	0	0	0	0	0
11	Auszahlungen für Baumaßnahmen	0,00	0	0	0	0	0	0
12	Auszahlungen für den Erwerb von beweglichem Sachvermögen	-118.556,45	0	0	0	0	0	0
13	Auszahlungen für den Erwerb von Finanzvermögen	0,00	0	0	0	0	0	0
14	Auszahlungen für Investitionsförderungsmaßnahmen	0,00	0	0	0	0	0	0
15	Auszahlungen für den Erwerb von immateriellen Vermögensgegenständen	0,00	0	0	0	0	0	0
16	Auszahlungen aus Investitionstätigkeit (Summe aus Nummern 10 bis 15)	-118.556,45	0	0	0	0	0	0
17	Anteiliger veranschlagter Finanzierungsmittelüberschuss/-bedarf aus Investitionstätigkeit (Saldo aus Numern 9 und 16)	-101.276,45	11.000	0	0	0	0	0
18	Anteiliger veranschlagter Finanzierungsmittel-(Saldo aus Nummern 3 und 17)	56.838,30	184.500	171.200	0	167.800	167.800	167.800

Hauhaltsplan 2024 der Stadt Riedlingen

 Einzeldarstellung der Investitionsmaßnahmen Kostenstelle 212000 St. Gerhard-Schule		Stadt Riedlingen						
Investition E-2120-001 Ausstattung Budget St. Gerhard Schule								
Nr.	Investitionsmaßnahmen Einzahlungs- und Auszahlungsarten	Gesamtang. z. Maßnahme -nachrichtl.-	Bisher finanziert	Ermächtigungs übertragungen aus Vorvorj.	Ergebnis 2022	Ansatz 2023	Ansatz 2024	VE
9	Auszahlungen für den Erwerb von beweglichem Sachvermögen	-14.000	-5.830,03	0	-4.214,03	0	0	0
13	Summe der Auszahlungen aus Investitionstätigkeit (Summe aus Nummern 7 bis 12)	-14.000	-5.830,03	0	-4.214,03	0	0	0
14	Saldo aus Investitionstätigkeit (Saldo aus Nummern 6 und 13)	-14.000	-5.830,03	0	-4.214,03	0	0	0
16	Gesamtkosten der Maßnahme (Summe aus Nummern 13 und 15)	-14.000	-5.830,03	0	-4.214,03	0	0	0
Investition E-2120-002 DigitalPakt St. Gerhard Schule								
Nr.	Investitionsmaßnahmen Einzahlungs- und Auszahlungsarten	Gesamtang. z. Maßnahme -nachrichtl.-	Bisher finanziert	Ermächtigungs übertragungen aus Vorvorj.	Ergebnis 2022	Ansatz 2023	Ansatz 2024	VE
1	Einzahlungen aus Investitionszuwendungen	62.000	17.280,00	0	17.280,00	11.000	0	0
6	Summe der Einzahlungen aus Investitionstätigkeit (Summe aus Nummern 1 bis 5)	62.000	17.280,00	0	17.280,00	11.000	0	0
9	Auszahlungen für den Erwerb von beweglichem Sachvermögen	-133.000	-161.851,58	0	-114.342,42	0	0	0
13	Summe der Auszahlungen aus Investitionstätigkeit (Summe aus Nummern 7 bis 12)	-133.000	-161.851,58	0	-114.342,42	0	0	0
14	Saldo aus Investitionstätigkeit (Saldo aus Nummern 6 und 13)	-71.000	-144.571,58	0	-97.062,42	11.000	0	0
16	Gesamtkosten der Maßnahme (Summe aus Nummern 13 und 15)	-133.000	-161.851,58	0	-114.342,42	0	0	0
Investition E-2120-003 Ausstattung St. Gerhard Schule - Schulträger								
Nr.	Investitionsmaßnahmen Einzahlungs- und Auszahlungsarten	Gesamtang. z. Maßnahme -nachrichtl.-	Bisher finanziert	Ermächtigungs übertragungen aus Vorvorj.	Ergebnis 2022	Ansatz 2023	Ansatz 2024	VE
3	Einzahlungen aus der Veräußerung von Sachvermögen	0	1.000,00	0	0,00	0	0	0
6	Summe der Einzahlungen aus Investitionstätigkeit (Summe aus Nummern 1 bis 5)	0	1.000,00	0	0,00	0	0	0
14	Saldo aus Investitionstätigkeit (Saldo aus Nummern 6 und 13)	0	1.000,00	0	0,00	0	0	0

Haushaltsplan 2024 der Stadt Riedlingen

	Produktbeschreibung Produktgruppe 2140 Schülerbezogene Leistungen - [THH 3]	
Stadt Riedlingen		
Produktbereich Produktgruppe	21 2140	Schulträgeraufgaben Schülerbezogene Leistungen - [THH 3]
Kurzbeschreibung	Produkt: 214001 Schülerbeförderung Produktverantwortlich: Frau Reich Kurzbeschreibung: - Organisation und Abwicklung der Schülerbeförderung, auch der Schülerbeförderung des inneren Schulbetriebs, z. B. von der Schule zur Schwimmhalle Zielgruppen: - Kinder und Jugendliche und deren Familien Allgemeine Ziele: - Gewährleistung der räumlichen Erreichbarkeit der Bildungsangebote	


Haushaltsplan 2024 der Stadt Riedlingen


**Teilergebnishaushalt einschließlich Finanzplanung
Produktgruppe 2140 Schülerbezogene Leistungen - [THH 3]**


Stadt Riedlingen

Nr.	Bezeichnung	Ergebnis 2022	Ansatz 2023	Ansatz 2024	Plan 2025	Plan 2026	Plan 2027
1	Steuern und ähnliche Abgaben	0,00	0	0	0	0	0
2	Zuweisungen und Zuwendungen, Umlagen	0,00	0	0	0	0	0
3	Aufgelöste Investitionszuwendungen und -beiträge	0,00	0	0	0	0	0
4	Sonstige Transfererträge	0,00	0	0	0	0	0
5	Entgelte für öffentliche Leistungen oder Einrichtungen	0,00	0	0	0	0	0
6	Sonstige privatrechtliche Leistungsentgelte	0,00	0	0	0	0	0
7	Kostenerstattungen und Kostenumlagen	0,00	0	0	0	0	0
8	Zinsen und ähnliche Erträge	0,00	0	0	0	0	0
9	Aktivierete Eigenleistungen und Bestandveränderungen	0,00	0	0	0	0	0
10	Sonstige ordentliche Erträge	0,00	0	0	0	0	0
11	Anteilige ordentliche Erträge (Summe aus Nummern 1 bis 10)	0,00	0	0	0	0	0
12	Personalaufwendungen	0,00	0	0	0	0	0
13	Versorgungsaufwendungen	0,00	0	0	0	0	0
14	Aufwendungen für Sach- und Dienstleistungen	0,00	0	0	0	0	0
15	Abschreibungen	0,00	0	0	0	0	0
16	Zinsen und ähnliche Aufwendungen	0,00	0	0	0	0	0
17	Transferaufwendungen	0,00	0	0	0	0	0
18	Sonstige ordentliche Aufwendungen	0,00	0	0	0	0	0
19	Anteilige ordentliche Aufwendungen (Summe aus Nummern 12 bis 18)	0,00	0	0	0	0	0
20	Anteiliges veranschlagtes ordentliches Ergebnis (Summe aus Nummern 11 und 19)	0,00	0	0	0	0	0
21	Erträge aus internen Leistungen	0,00	0	0	0	0	0
22	Aufwendungen für interne Leistungen	0,00	0	0	0	0	0
23	kalkulatorische Kosten	0,00	0	0	0	0	0
24	Veranschlagtes kalkulatorisches Ergebnis (Saldo aus Nummern 21 bis 23)	0,00	0	0	0	0	0
25	Veranschlagter Nettoressourcenbedarf/-überschuss (Summe aus Nummer 20 und 24)	0,00	0	0	0	0	0

Hauhaltsplan 2024 der Stadt Riedlingen

 Teilfinanzhaushalt einschließlich Finanzplanung Produktgruppe 2140 Schülerbezogene Leistungen - [THH 3] Stadt Riedlingen		Ergebnis 2022	Ansatz 2023	Ansatz 2024	VE	Plan 2025	Plan 2026	Plan 2027
1	Summe der Einzahlungen aus laufender Verwaltungstätigkeit (ohne außerordentliche zahlungswirksame Erträge aus Vermögensveräußerung)	0,00	0	0	0	0	0	0
2	Summe der Auszahlungen aus laufender Verwaltungstätigkeit	0,00	0	0	0	0	0	0
3	Anteiliger Zahlungsmittelüberschuss/-bedarf des Ergebnishaushalts (Saldo aus Nummern 1 und 2)	0,00	0	0	0	0	0	0
4	Einzahlungen aus Investitionszuwendungen	0,00	0	0	0	0	0	0
5	Einzahlungen aus Investitionsbeiträgen und ähnlichen Entgelten für Investitionstätigkeit	0,00	0	0	0	0	0	0
6	Einzahlungen aus der Veräußerung von Sachvermögen	0,00	0	0	0	0	0	0
7	Einzahlungen aus der Veräußerung von Finanzvermögen	0,00	0	0	0	0	0	0
8	Einzahlungen für sonstige Investitionstätigkeit	0,00	0	0	0	0	0	0
9	Einzahlungen aus Investitionstätigkeit (Summe aus Nummern 4 bis 8)	0,00	0	0	0	0	0	0
10	Auszahlungen für den Erwerb von Grundstücken und Gebäuden	0,00	0	0	0	0	0	0
11	Auszahlungen für Baumaßnahmen	0,00	0	0	0	0	0	0
12	Auszahlungen für den Erwerb von beweglichem Sachvermögen	0,00	0	0	0	0	0	0
13	Auszahlungen für den Erwerb von Finanzvermögen	0,00	0	0	0	0	0	0
14	Auszahlungen für Investitionsförderungsmaßnahmen	0,00	0	0	0	0	0	0
15	Auszahlungen für den Erwerb von immateriellen Vermögensgegenständen	0,00	0	0	0	0	0	0
16	Auszahlungen aus Investitionstätigkeit (Summe aus Nummern 10 bis 15)	0,00	0	0	0	0	0	0
17	Anteiliger veranschlagter Finanzierungsmittelüberschuss/-bedarf aus Investitionstätigkeit (Saldo aus Numern 9 und 16)	0,00	0	0	0	0	0	0
18	Anteiliger veranschlagter Finanzierungsmittel-(Saldo aus Nummern 3 und 17)	0,00	0	0	0	0	0	0

Haushaltsplan 2024 der Stadt Riedlingen

	Produktbeschreibung Produktgruppe 2150 Sonstige schulische Aufgaben und Einrichtungen - [THH 3]	
Stadt Riedlingen		
Produktbereich Produktgruppe	21 2150	Schulträgeraufgaben Sonstige schulische Aufgaben und Einrichtungen - [THH 3]
Kurzbeschreibung	<p>Produkt: 215000 Sonstige schulische Aufgaben und Einrichtungen Produktverantwortliche: Frau Reich</p> <p>Kurzbeschreibung:</p> <ul style="list-style-type: none"> - Information der am Schulleben Beteiligten über die Tätigkeiten und Ziele des Schulträgers sowie über bildungspolitische Maßnahmen des Landes auch durch Veranstaltungen - Bearbeitung der im Wesentlichen finanziellen Förderung von Schulen in anderer Trägerschaft - Organisation und Mitwirkung in der Bildungsregion als institutionelles Netzwerk aller an der Bildung beteiligter Akteure <p>Zielgruppen:</p> <ul style="list-style-type: none"> - Kinder und Jugendliche und deren Eltern - Vereine, Verbände und sonstige Einrichtungen - Schulen <p>Allgemeine Ziele:</p> <ul style="list-style-type: none"> - Bereitstellung von aktuellen Informationen über die jeweiligen Tätigkeiten und Ziele aus dem schulischen Leben - Verbesserung und Stärkung des Images des Schulträgers und der Schulen - Verbesserung des Angebots an Spielflächen, Förderung von Bildung, Kultur und Sport - Wirtschaftliche Nutzung der schulischen Einrichtung - Bedarfsgerechte und angemessene Förderung der Schulen in anderer Trägerschaft - Optimierung des regionalen Bildungsangebots 	

Haushaltsplan 2024 der Stadt Riedlingen


Teilergebnishaushalt einschließlich Finanzplanung
Produktgruppe 2150 Sonstige schulische Aufgaben und Einrichtungen - [THH 3]

Stadt Riedlingen

Nr.	Bezeichnung	Ergebnis 2022	Ansatz 2023	Ansatz 2024	Plan 2025	Plan 2026	Plan 2027
1	Steuern und ähnliche Abgaben	0,00	0	0	0	0	0
2	Zuweisungen und Zuwendungen, Umlagen	43.361,10	60.000	63.400	63.400	63.400	63.400
3	Aufgelöste Investitionszuwendungen und -beiträge	0,00	0	0	0	0	0
4	Sonstige Transfererträge	0,00	0	0	0	0	0
5	Entgelte für öffentliche Leistungen oder Einrichtungen	0,00	0	0	0	0	0
6	Sonstige privatrechtliche Leistungsentgelte	0,00	0	300	300	300	300
7	Kostenerstattungen und Kostenumlagen	2.600,00	1.000	1.000	1.000	1.000	1.000
8	Zinsen und ähnliche Erträge	0,00	0	0	0	0	0
9	Aktiviere Eigenleistungen und Bestandveränderungen	0,00	0	0	0	0	0
10	Sonstige ordentliche Erträge	0,00	0	0	0	0	0
11	Anteilige ordentliche Erträge (Summe aus Nummern 1 bis 10)	45.961,10	61.000	64.700	64.700	64.700	64.700
12	Personalaufwendungen	0,00	0	0	0	0	0
13	Versorgungsaufwendungen	0,00	0	0	0	0	0
14	Aufwendungen für Sach- und Dienstleistungen	-183.839,37	-236.700	-259.200	-259.200	-259.200	-97.200
15	Abschreibungen	0,00	0	0	0	0	0
16	Zinsen und ähnliche Aufwendungen	0,00	0	0	0	0	0
17	Transferaufwendungen	0,00	0	0	0	0	0
18	Sonstige ordentliche Aufwendungen	-65.390,93	-76.100	-78.200	-78.200	-78.200	-78.200
19	Anteilige ordentliche Aufwendungen (Summe aus Nummern 12 bis 18)	-249.230,30	-312.800	-337.400	-337.400	-337.400	-175.400
20	Anteiliges veranschlagtes ordentliches Ergebnis (Summe aus Nummern 11 und 19)	-203.269,20	-251.800	-272.700	-272.700	-272.700	-110.700
21	Erträge aus internen Leistungen	0,00	0	0	0	0	0
22	Aufwendungen für interne Leistungen	-22.668,75	-22.800	0	0	0	0
23	kalkulatorische Kosten	0,00	0	0	0	0	0
24	Veranschlagtes kalkulatorisches Ergebnis (Saldo aus Nummern 21 bis 23)	-22.668,75	-22.800	0	0	0	0
25	Veranschlagter Nettoressourcenbedarf/-überschuss (Summe aus Nummer 20 und 24)	-225.937,95	-274.600	-272.700	-272.700	-272.700	-110.700

Erläuterungen

Kostenträger 2150000 - Sonstige schulische Aufgaben und Einrichtungen**Position 2**

SK 3141000: Zuschuss für Schulsozialarbeit

Position 14

SK 4271000: Riedlinger Modell

SK 4274000: Material für Ferienbetreuung

SK 4276000: Berufseinstiegsbegleitung JCGS

Kostenanteil Schülerforschungszentrum Bad Saulgau

SK 4291000: Anteil der Stadt Mittagstisch JCGS

Kosten MensaMax

SK 4291010: Schulsozialarbeit

Position 18

SK 4411000: Bildungskosten FSJ


SK 4441000: Schülerunfallversicherung

Schülerversicherung


Versicherung für Schulfahrten

Instrumentenversicherung Bläserklasse


Hauhaltsplan 2024 der Stadt Riedlingen

 Teilfinanzhaushalt einschließlich Finanzplanung Produktgruppe 2150 Sonstige schulische Aufgaben und Einrichtungen - [THH 3] Stadt Riedlingen		Ergebnis 2022	Ansatz 2023	Ansatz 2024	VE	Plan 2025	Plan 2026	Plan 2027
1	Summe der Einzahlungen aus laufender Verwaltungstätigkeit (ohne außerordentliche zahlungswirksame Erträge aus Vermögensveräußerung)	45.761,10	61.000	64.700	0	64.700	64.700	64.700
2	Summe der Auszahlungen aus laufender Verwaltungstätigkeit	-230.564,15	-312.800	-337.400	0	-337.400	-337.400	-175.400
3	Anteiliger Zahlungsmittelüberschuss/-bedarf des Ergebnishaushalts (Saldo aus Nummern 1 und 2)	-184.803,05	-251.800	-272.700	0	-272.700	-272.700	-110.700
4	Einzahlungen aus Investitionszuwendungen	0,00	0	0	0	0	0	0
5	Einzahlungen aus Investitionsbeiträgen und ähnlichen Entgelten für Investitionstätigkeit	0,00	0	0	0	0	0	0
6	Einzahlungen aus der Veräußerung von Sachvermögen	0,00	0	0	0	0	0	0
7	Einzahlungen aus der Veräußerung von Finanzvermögen	0,00	0	0	0	0	0	0
8	Einzahlungen für sonstige Investitionstätigkeit	0,00	0	0	0	0	0	0
9	Einzahlungen aus Investitionstätigkeit (Summe aus Nummern 4 bis 8)	0,00	0	0	0	0	0	0
10	Auszahlungen für den Erwerb von Grundstücken und Gebäuden	0,00	0	0	0	0	0	0
11	Auszahlungen für Baumaßnahmen	0,00	0	0	0	0	0	0
12	Auszahlungen für den Erwerb von beweglichem Sachvermögen	0,00	0	0	0	0	0	0
13	Auszahlungen für den Erwerb von Finanzvermögen	0,00	0	0	0	0	0	0
14	Auszahlungen für Investitionsförderungsmaßnahmen	0,00	0	0	0	0	0	0
15	Auszahlungen für den Erwerb von immateriellen Vermögensgegenständen	0,00	0	0	0	0	0	0
16	Auszahlungen aus Investitionstätigkeit (Summe aus Nummern 10 bis 15)	0,00	0	0	0	0	0	0
17	Anteiliger veranschlagter Finanzierungsmittelüberschuss/-bedarf aus Investitionstätigkeit (Saldo aus Numern 9 und 16)	0,00	0	0	0	0	0	0
18	Anteiliger veranschlagter Finanzierungsmittel-(Saldo aus Nummern 3 und 17)	-184.803,05	-251.800	-272.700	0	-272.700	-272.700	-110.700


Haushaltsplan 2024 der Stadt Riedlingen

 Teilergebnishaushalt einschließlich Finanzplanung Teilhaushalt 4 Sport, Kultur und Soziales Stadt Riedlingen		Ergebnis 2022	Ansatz 2023	Ansatz 2024	Plan 2025	Plan 2026	Plan 2027
1	Steuern und ähnliche Abgaben	0,00	0	0	0	0	0
2	Zuweisungen und Zuwendungen, Umlagen	1.307.436,18	1.183.000	1.319.600	1.322.600	1.319.600	1.322.600
3	Aufgelöste Investitionszuwendungen und -beiträge	0,00	56.100	56.200	56.200	114.200	114.200
4	Sonstige Transfererträge	13.527,19	17.000	29.000	17.000	17.000	17.000
5	Entgelte für öffentliche Leistungen oder Einrichtungen	391.860,39	373.200	440.300	476.900	483.500	503.500
6	Sonstige privatrechtliche Leistungsentgelte	198.441,51	94.100	46.600	92.600	104.300	150.300
7	Kostenerstattungen und Kostenumlagen	14.350,33	13.000	13.000	13.000	13.000	13.000
8	Zinsen und ähnliche Erträge	103.493,51	103.000	103.000	103.000	103.000	103.000
9	Aktiviere Eigenleistungen und Bestandveränderungen	0,00	0	0	0	0	0
10	Sonstige ordentliche Erträge	40.817,62	3.000	3.000	3.000	3.000	3.000
11	Anteilige ordentliche Erträge (Summe aus Nummern 1 bis 10)	2.069.926,73	1.842.400	2.010.700	2.084.300	2.157.600	2.226.600
12	Personalaufwendungen	0,00	0	0	0	0	0
13	Versorgungsaufwendungen	0,00	0	0	0	0	0
14	Aufwendungen für Sach- und Dienstleistungen	-600.578,61	-750.500	-801.900	-762.400	-702.500	-771.400
15	Abschreibungen	0,00	-250.500	-275.800	-280.300	-435.600	-435.500
16	Zinsen und ähnliche Aufwendungen	0,00	0	0	0	0	0
17	Transferaufwendungen	-337.457,44	-350.400	-419.600	-419.600	-419.600	-419.600
18	Sonstige ordentliche Aufwendungen	-720.899,28	-706.100	-831.100	-804.800	-754.800	-699.900
19	Anteilige ordentliche Aufwendungen (Summe aus Nummern 12 bis 18)	-1.658.935,33	-2.057.500	-2.328.400	-2.267.100	-2.312.500	-2.326.400
20	Anteiliges veranschlagtes ordentliches Ergebnis (Summe aus Nummern 11 und 19)	410.991,40	-215.100	-317.700	-182.800	-154.900	-99.800
21	Erträge aus internen Leistungen	195.443,00	0	0	0	0	0
22	Aufwendungen für interne Leistungen	-3.288.761,62	-3.503.600	-3.545.100	-3.545.100	-3.545.100	-3.545.100
23	kalkulatorische Kosten	0,00	0	0	0	0	0
24	Veranschlagtes kalkulatorisches Ergebnis (Saldo aus Nummern 21 bis 23)	-3.093.318,62	-3.503.600	-3.545.100	-3.545.100	-3.545.100	-3.545.100
25	Veranschlagter Nettoressourcenbedarf/-überschuss (Summe aus Nummer 20 und 24)	-2.682.327,22	-3.718.700	-3.862.800	-3.727.900	-3.700.000	-3.644.900


Haushaltsplan 2024 der Stadt Riedlingen

 Teilfinanzhaushalt einschließlich Finanzplanung Teilhaushalt 4 Sport, Kultur und Soziales Stadt Riedlingen		Ergebnis 2022	Ansatz 2023	Ansatz 2024	VE	Plan 2025	Plan 2026	Plan 2027
1	Summe der Einzahlungen aus laufender Verwaltungstätigkeit (ohne außerordentliche zahlungswirksame Erträge aus Vermögensveräußerung)	2.053.033,04	1.786.300	1.954.500	0	2.028.100	2.043.400	2.112.400
2	Summe der Auszahlungen aus laufender Verwaltungstätigkeit	-1.644.085,37	-1.807.000	-2.052.600	0	-1.986.800	-1.876.900	-1.890.900
3	Anteiliger Zahlungsmittelüberschuss/-bedarf des Ergebnishaushalts (Saldo aus Nummern 1 und 2)	408.947,67	-20.700	-98.100	0	41.300	166.500	221.500
4	Einzahlungen aus Investitionszuwendungen	0,00	1.000.000	1.000.000	0	932.000	0	0
5	Einzahlungen aus Investitionsbeiträgen und ähnlichen Entgelten für Investitionstätigkeit	0,00	0	0	0	0	0	0
6	Einzahlungen aus der Veräußerung von Sachvermögen	47.043,30	0	0	0	0	0	0
7	Einzahlungen aus der Veräußerung von Finanzvermögen	0,00	0	0	0	0	0	0
8	Einzahlungen für sonstige Investitionstätigkeit	0,00	0	0	0	0	0	0
9	Einzahlungen aus Investitionstätigkeit (Summe aus Nummern 4 bis 8)	47.043,30	1.000.000	1.000.000	0	932.000	0	0
10	Auszahlungen für den Erwerb von Grundstücken und Gebäuden	0,00	0	0	0	0	0	0
11	Auszahlungen für Baumaßnahmen	-216.642,53	-1.500.000	-3.122.000	-1.665.000	-1.558.000	-433.000	0
12	Auszahlungen für den Erwerb von beweglichem Sachvermögen	-2.081,90	-37.000	-59.000	0	-5.000	-5.000	-5.000
13	Auszahlungen für den Erwerb von Finanzvermögen	0,00	0	0	0	0	0	0
14	Auszahlungen für Investitionsförderungsmaßnahmen	0,00	-10.000	-520.000	0	-600.000	0	0
15	Auszahlungen für den Erwerb von immateriellen Vermögensgegenständen	0,00	0	0	0	0	0	0
16	Auszahlungen aus Investitionstätigkeit (Summe aus Nummern 10 bis 15)	-218.724,43	-1.547.000	-3.701.000	-1.665.000	-2.163.000	-438.000	-5.000
17	Anteiliger veranschlagter Finanzierungsmittelüberschuss/-bedarf aus Investitionstätigkeit (Saldo aus Nummern 9 und 16)	-171.681,13	-547.000	-2.701.000	-1.665.000	-1.231.000	-438.000	-5.000
18	Anteiliger veranschlagter Finanzierungsmittel-(Saldo aus Nummern 3 und 17)	237.266,54	-567.700	-2.799.100	-1.665.000	-1.189.700	-271.500	216.500


Haushaltsplan 2024 der Stadt Riedlingen

 Teilergebnishaushalt einschließlich Finanzplanung Produktbereich 25 Museen, Archiv, Zoo Stadt Riedlingen		Ergebnis 2022	Ansatz 2023	Ansatz 2024	Plan 2025	Plan 2026	Plan 2027
1	Steuern und ähnliche Abgaben	0,00	0	0	0	0	0
2	Zuweisungen und Zuwendungen, Umlagen	3.338,25	3.000	3.000	3.000	3.000	3.000
3	Aufgelöste Investitionszuwendungen und -beiträge	0,00	0	0	0	0	0
4	Sonstige Transfererträge	0,00	0	0	0	0	0
5	Entgelte für öffentliche Leistungen oder Einrichtungen	220,00	100	100	100	100	100
6	Sonstige privatrechtliche Leistungsentgelte	0,00	0	0	0	0	0
7	Kostenerstattungen und Kostenumlagen	0,00	0	0	0	0	0
8	Zinsen und ähnliche Erträge	0,00	0	0	0	0	0
9	Aktiviere Eigenleistungen und Bestandveränderungen	0,00	0	0	0	0	0
10	Sonstige ordentliche Erträge	0,00	0	0	0	0	0
11	Anteilige ordentliche Erträge (Summe aus Nummern 1 bis 10)	3.558,25	3.100	3.100	3.100	3.100	3.100
12	Personalaufwendungen	0,00	0	0	0	0	0
13	Versorgungsaufwendungen	0,00	0	0	0	0	0
14	Aufwendungen für Sach- und Dienstleistungen	-32.585,20	-26.100	-34.300	-37.400	-37.400	-37.400
15	Abschreibungen	0,00	-300	-600	-400	-300	-300
16	Zinsen und ähnliche Aufwendungen	0,00	0	0	0	0	0
17	Transferaufwendungen	-16.693,00	-13.300	-13.300	-13.300	-13.300	-13.300
18	Sonstige ordentliche Aufwendungen	-5.287,69	-8.800	-7.300	-5.300	-5.300	-5.300
19	Anteilige ordentliche Aufwendungen (Summe aus Nummern 12 bis 18)	-54.565,89	-48.500	-55.500	-56.400	-56.300	-56.300
20	Anteiliges veranschlagtes ordentliches Ergebnis (Summe aus Nummern 11 und 19)	-51.007,64	-45.400	-52.400	-53.300	-53.200	-53.200
21	Erträge aus internen Leistungen	0,00	0	0	0	0	0
22	Aufwendungen für interne Leistungen	-41.137,61	-33.600	0	0	0	0
23	kalkulatorische Kosten	0,00	0	0	0	0	0
24	Veranschlagtes kalkulatorisches Ergebnis (Saldo aus Nummern 21 bis 23)	-41.137,61	-33.600	0	0	0	0
25	Veranschlagter Nettoressourcenbedarf/-überschuss (Summe aus Nummer 20 und 24)	-92.145,25	-79.000	-52.400	-53.300	-53.200	-53.200

Haushaltsplan 2024 der Stadt Riedlingen

 Teilfinanzhaushalt einschließlich Finanzplanung Produktbereich 25 Museen, Archiv, Zoo Stadt Riedlingen		Ergebnis 2022	Ansatz 2023	Ansatz 2024	VE	Plan 2025	Plan 2026	Plan 2027
1	Summe der Einzahlungen aus laufender Verwaltungstätigkeit (ohne außerordentliche zahlungswirksame Erträge aus Vermögensveräußerung)	3.571,85	3.100	3.100	0	3.100	3.100	3.100
2	Summe der Auszahlungen aus laufender Verwaltungstätigkeit	-37.127,19	-48.200	-54.900	0	-56.000	-56.000	-56.000
3	Anteiliger Zahlungsmittelüberschuss/-bedarf des Ergebnishaushalts (Saldo aus Nummern 1 und 2)	-33.555,34	-45.100	-51.800	0	-52.900	-52.900	-52.900
4	Einzahlungen aus Investitionszuwendungen	0,00	0	0	0	0	0	0
5	Einzahlungen aus Investitionsbeiträgen und ähnlichen Entgelten für Investitionstätigkeit	0,00	0	0	0	0	0	0
6	Einzahlungen aus der Veräußerung von Sachvermögen	0,00	0	0	0	0	0	0
7	Einzahlungen aus der Veräußerung von Finanzvermögen	0,00	0	0	0	0	0	0
8	Einzahlungen für sonstige Investitionstätigkeit	0,00	0	0	0	0	0	0
9	Einzahlungen aus Investitionstätigkeit (Summe aus Nummern 4 bis 8)	0,00	0	0	0	0	0	0
10	Auszahlungen für den Erwerb von Grundstücken und Gebäuden	0,00	0	0	0	0	0	0
11	Auszahlungen für Baumaßnahmen	0,00	0	0	0	0	0	0
12	Auszahlungen für den Erwerb von beweglichem Sachvermögen	0,00	0	-17.000	0	0	0	0
13	Auszahlungen für den Erwerb von Finanzvermögen	0,00	0	0	0	0	0	0
14	Auszahlungen für Investitionsförderungsmaßnahmen	0,00	0	0	0	0	0	0
15	Auszahlungen für den Erwerb von immateriellen Vermögensgegenständen	0,00	0	0	0	0	0	0
16	Auszahlungen aus Investitionstätigkeit (Summe aus Nummern 10 bis 15)	0,00	0	-17.000	0	0	0	0
17	Anteiliger veranschlagter Finanzierungsmittelüberschuss/-bedarf aus Investitionstätigkeit (Saldo aus Numern 9 und 16)	0,00	0	-17.000	0	0	0	0
18	Anteiliger veranschlagter Finanzierungsmittel-(Saldo aus Nummern 3 und 17)	-33.555,34	-45.100	-68.800	0	-52.900	-52.900	-52.900

Haushaltsplan 2024 der Stadt Riedlingen

	Produktbeschreibung Produktgruppe 2520 Kommunale Museen - [THH 4]	
	Stadt Riedlingen	
Produktbereich	25	Museen, Archiv, Zoo
Produktgruppe	2520	Kommunale Museen - [THH 4]
Kurzbeschreibung	<p>Produkt: 252000 Kommunale Museen Produktverantwortliche: Herr BM Schafft</p> <p>Kurzbeschreibung:</p> <ul style="list-style-type: none"> - Museumsgut einschl. Kultur- und Technikdenkmäler - Naturerzeugnisse sichern, bewahren, sammeln, erforschen und erschließen - Erstellung eigener Publikationen - Präsentation der Sammlungsbestände im Rahmen des Bildungsauftrages des Museums - Organisation, Gestaltung, Aktualisierung bzw. Neukonzeption - wissenschaftliche, bestandpflegende und museumspädagogische Aufbereitung und Betreuung - Dokumentation - Beaufsichtigung - Temporäre Präsentation (Sonderausstellungen) relevanter Themen im Rahmen des Bildungsauftrages des Museums <p>Zielgruppe:</p> <ul style="list-style-type: none"> - Allgemeinheit - Touristen <p>Allgemeine Ziele:</p> <ul style="list-style-type: none"> - Sicherung originaler Zeugnisse der Kultur, Natur und Technik und Bewahrung für die Zukunft - Erschließen des Lebens und Wirkens von Persönlichkeiten, die in Riedlingen lebten - Erschließen von Gegenständen, die in Riedlingen bzw. der Region hergestellt wurden - Darstellung der geschichtlichen Vergangenheit der Stadt und ihrer Gemeinden - Bildungsangebot an die Öffentlichkeit - Darstellung und Vermittlung von Kultur- und Natur-Zusammenhängen zur Förderung des Verständnisses eigener und fremder Lebensbereiche anhand von Originalen aus dem Museumsbestand - Sensibilisierung für den kulturellen und naturkundlichen Bereich und ihre Originale - Aktivierung des Interesses der Öffentlichkeit mit Sonderausstellungen - Erschließung von Kooperationen über die Region hinaus - Erhöhung des Freizeitwertes und der Attraktivität des Standorts 	

Haushaltsplan 2024 der Stadt Riedlingen



Teilergebnishaushalt einschließlich Finanzplanung Produktgruppe 2520 Kommunale Museen - [THH 4]

Stadt Riedlingen

Nr.	Bezeichnung	Ergebnis 2022	Ansatz 2023	Ansatz 2024	Plan 2025	Plan 2026	Plan 2027
1	Steuern und ähnliche Abgaben	0,00	0	0	0	0	0
2	Zuweisungen und Zuwendungen, Umlagen	3.338,25	3.000	3.000	3.000	3.000	3.000
3	Aufgelöste Investitionszuwendungen und -beiträge	0,00	0	0	0	0	0
4	Sonstige Transfererträge	0,00	0	0	0	0	0
5	Entgelte für öffentliche Leistungen oder Einrichtungen	0,00	0	0	0	0	0
6	Sonstige privatrechtliche Leistungsentgelte	0,00	0	0	0	0	0
7	Kostenerstattungen und Kostenumlagen	0,00	0	0	0	0	0
8	Zinsen und ähnliche Erträge	0,00	0	0	0	0	0
9	Aktiviere Eigenleistungen und Bestandveränderungen	0,00	0	0	0	0	0
10	Sonstige ordentliche Erträge	0,00	0	0	0	0	0
11	Anteilige ordentliche Erträge (Summe aus Nummern 1 bis 10)	3.338,25	3.000	3.000	3.000	3.000	3.000
12	Personalaufwendungen	0,00	0	0	0	0	0
13	Versorgungsaufwendungen	0,00	0	0	0	0	0
14	Aufwendungen für Sach- und Dienstleistungen	-29.398,90	-22.300	-29.300	-32.800	-32.800	-32.800
15	Abschreibungen	0,00	-300	-300	-100	0	0
16	Zinsen und ähnliche Aufwendungen	0,00	0	0	0	0	0
17	Transferaufwendungen	-16.693,00	-13.300	-13.300	-13.300	-13.300	-13.300
18	Sonstige ordentliche Aufwendungen	-5.287,69	-8.700	-7.200	-5.200	-5.200	-5.200
19	Anteilige ordentliche Aufwendungen (Summe aus Nummern 12 bis 18)	-51.379,59	-44.600	-50.100	-51.400	-51.300	-51.300
20	Anteiliges veranschlagtes ordentliches Ergebnis (Summe aus Nummern 11 und 19)	-48.041,34	-41.600	-47.100	-48.400	-48.300	-48.300
21	Erträge aus internen Leistungen	0,00	0	0	0	0	0
22	Aufwendungen für interne Leistungen	-6.197,60	0	0	0	0	0
23	kalkulatorische Kosten	0,00	0	0	0	0	0
24	Veranschlagtes kalkulatorisches Ergebnis (Saldo aus Nummern 21 bis 23)	-6.197,60	0	0	0	0	0
25	Veranschlagter Nettoressourcenbedarf/-überschuss (Summe aus Nummer 20 und 24)	-54.238,94	-41.600	-47.100	-48.400	-48.300	-48.300

Erläuterungen

Kostenstelle 252000 - Kommunale Museen

Position 2

SK 3141000: Zuschuss Restaurierung Museumsexponate

Position 14

SK 4221000: Restaurierung Museumsexponate


Position 17

SK 4318000: Betriebskostenzuschuss Museum, GR v. 28.04.2003, TOP 6


Dauerparkkarten Altertumsverein

SK 4431000: CI-Anpassung und Umsetzung


Haushaltsplan 2024 der Stadt Riedlingen

 Teilfinanzhaushalt einschließlich Finanzplanung Produktgruppe 2520 Kommunale Museen - [THH 4] Stadt Riedlingen		Ergebnis 2022	Ansatz 2023	Ansatz 2024	VE	Plan 2025	Plan 2026	Plan 2027
1	Summe der Einzahlungen aus laufender Verwaltungstätigkeit (ohne außerordentliche zahlungswirksame Erträge aus Vermögensveräußerung)	3.338,25	3.000	3.000	0	3.000	3.000	3.000
2	Summe der Auszahlungen aus laufender Verwaltungstätigkeit	-32.523,66	-44.300	-49.800	0	-51.300	-51.300	-51.300
3	Anteiliger Zahlungsmittelüberschuss/-bedarf des Ergebnishaushalts (Saldo aus Nummern 1 und 2)	-29.185,41	-41.300	-46.800	0	-48.300	-48.300	-48.300
4	Einzahlungen aus Investitionszuwendungen	0,00	0	0	0	0	0	0
5	Einzahlungen aus Investitionsbeiträgen und ähnlichen Entgelten für Investitionstätigkeit	0,00	0	0	0	0	0	0
6	Einzahlungen aus der Veräußerung von Sachvermögen	0,00	0	0	0	0	0	0
7	Einzahlungen aus der Veräußerung von Finanzvermögen	0,00	0	0	0	0	0	0
8	Einzahlungen für sonstige Investitionstätigkeit	0,00	0	0	0	0	0	0
9	Einzahlungen aus Investitionstätigkeit (Summe aus Nummern 4 bis 8)	0,00	0	0	0	0	0	0
10	Auszahlungen für den Erwerb von Grundstücken und Gebäuden	0,00	0	0	0	0	0	0
11	Auszahlungen für Baumaßnahmen	0,00	0	0	0	0	0	0
12	Auszahlungen für den Erwerb von beweglichem Sachvermögen	0,00	0	-13.000	0	0	0	0
13	Auszahlungen für den Erwerb von Finanzvermögen	0,00	0	0	0	0	0	0
14	Auszahlungen für Investitionsförderungsmaßnahmen	0,00	0	0	0	0	0	0
15	Auszahlungen für den Erwerb von immateriellen Vermögensgegenständen	0,00	0	0	0	0	0	0
16	Auszahlungen aus Investitionstätigkeit (Summe aus Nummern 10 bis 15)	0,00	0	-13.000	0	0	0	0
17	Anteiliger veranschlagter Finanzierungsmittelüberschuss/-bedarf aus Investitionstätigkeit (Saldo aus Numern 9 und 16)	0,00	0	-13.000	0	0	0	0
18	Anteiliger veranschlagter Finanzierungsmittel-(Saldo aus Nummern 3 und 17)	-29.185,41	-41.300	-59.800	0	-48.300	-48.300	-48.300

Haushaltsplan 2024 der Stadt Riedlingen

 Einzeldarstellung der Investitionsmaßnahmen Produktgruppe 2520 Kommunale Museen - [THH 4] Stadt Riedlingen								
Investition E-2520-001 Ausstattung Museum								
Nr.	Investitionsmaßnahmen Einzahlungs- und Auszahlungsarten	Gesamtang. z. Maßnahme -nachrichtl.-	Bisher finanziert	Ermächtigungs übertragungen aus Vorvorj.	Ergebnis 2022	Ansatz 2023	Ansatz 2024	VE
9	Auszahlungen für den Erwerb von beweglichem Sachvermögen	-13.100	0,00	0	0,00	0	-13.000	0
13	Summe der Auszahlungen aus Investitionstätigkeit (Summe aus Nummern 7 bis 12)	-13.100	0,00	0	0,00	0	-13.000	0
14	Saldo aus Investitionstätigkeit (Saldo aus Nummern 6 und 13)	-13.100	0,00	0	0,00	0	-13.000	0
16	Gesamtkosten der Maßnahme (Summe aus Nummern 13 und 15)	-13.100	0,00	0	0,00	0	-13.000	0

Haushaltsplan 2024 der Stadt Riedlingen

	Produktbeschreibung Produktgruppe 2521 Archiv - [THH 4] Stadt Riedlingen	
Produktbereich Produktgruppe	25 2521	Museen, Archiv, Zoo Archiv - [THH 4]
Kurzbeschreibung	<p>Produkt: 252101 Städtisches Archiv Produktverantwortliche: Frau Hafner</p> <p>Kurzbeschreibung:</p> <ul style="list-style-type: none"> - Erfassung und Vewertung von kommunalen Unterlagen - Übernahme von kommunalem und nichtkommunalem Archivgut - Aufbau und Fortführung von Sammlungen - Bildung, Erschließung, Verwahrung , Verwaltung, Konservierung und Restaurierung der Bestände - Mitwirkung und Beratung bei der Aktenordnung und -führung innerhalb der Verwaltung - Benutzerberatung und -betreuung - Vorlage von Archivgut (=Gesamtheit aller Informationsträger im Archiv) - Bereitstellung von technischer Ausstattung und Einrichtung - Fertigung von Reproduktionen - Ausarbeitungen zur Ortsgeschichte <p>Zielgruppe:</p> <ul style="list-style-type: none"> - Verwaltung - Behörden - Schulen - Institute - Allgemeinheit <p>Allgemeine Ziele:</p> <ul style="list-style-type: none"> - Sicherung und Pflege der aus rechtlichen und historischen Gründen bedeutsamen Unterlagen - Nutzbarmachung der Überlieferung - Sachgerechte und zeitnahe Unterstützung der Nutzer 	

Haushaltsplan 2024 der Stadt Riedlingen


Teilergebnishaushalt einschließlich Finanzplanung
Produktgruppe 2521 Archiv - [THH 4]

Stadt Riedlingen

Nr.	Bezeichnung	Ergebnis 2022	Ansatz 2023	Ansatz 2024	Plan 2025	Plan 2026	Plan 2027
1	Steuern und ähnliche Abgaben	0,00	0	0	0	0	0
2	Zuweisungen und Zuwendungen, Umlagen	0,00	0	0	0	0	0
3	Aufgelöste Investitionszuwendungen und -beiträge	0,00	0	0	0	0	0
4	Sonstige Transfererträge	0,00	0	0	0	0	0
5	Entgelte für öffentliche Leistungen oder Einrichtungen	220,00	100	100	100	100	100
6	Sonstige privatrechtliche Leistungsentgelte	0,00	0	0	0	0	0
7	Kostenerstattungen und Kostenumlagen	0,00	0	0	0	0	0
8	Zinsen und ähnliche Erträge	0,00	0	0	0	0	0
9	Aktiviere Eigenleistungen und Bestandveränderungen	0,00	0	0	0	0	0
10	Sonstige ordentliche Erträge	0,00	0	0	0	0	0
11	Anteilige ordentliche Erträge (Summe aus Nummern 1 bis 10)	220,00	100	100	100	100	100
12	Personalaufwendungen	0,00	0	0	0	0	0
13	Versorgungsaufwendungen	0,00	0	0	0	0	0
14	Aufwendungen für Sach- und Dienstleistungen	-3.186,30	-3.800	-5.000	-4.600	-4.600	-4.600
15	Abschreibungen	0,00	0	-300	-300	-300	-300
16	Zinsen und ähnliche Aufwendungen	0,00	0	0	0	0	0
17	Transferaufwendungen	0,00	0	0	0	0	0
18	Sonstige ordentliche Aufwendungen	0,00	-100	-100	-100	-100	-100
19	Anteilige ordentliche Aufwendungen (Summe aus Nummern 12 bis 18)	-3.186,30	-3.900	-5.400	-5.000	-5.000	-5.000
20	Anteiliges veranschlagtes ordentliches Ergebnis (Summe aus Nummern 11 und 19)	-2.966,30	-3.800	-5.300	-4.900	-4.900	-4.900
21	Erträge aus internen Leistungen	0,00	0	0	0	0	0
22	Aufwendungen für interne Leistungen	-34.940,01	-33.600	0	0	0	0
23	kalkulatorische Kosten	0,00	0	0	0	0	0
24	Veranschlagtes kalkulatorisches Ergebnis (Saldo aus Nummern 21 bis 23)	-34.940,01	-33.600	0	0	0	0
25	Veranschlagter Nettoressourcenbedarf/-überschuss (Summe aus Nummer 20 und 24)	-37.906,31	-37.400	-5.300	-4.900	-4.900	-4.900


Erläuterungen

Kostenträger 25210100 - Pflege der Archivbestände**Position 14**


SK 4271000: Ergänzung von Sammlungen

SK 4271200: Kosten für das Langzeitarchiv beim Landkreis


Haushaltsplan 2024 der Stadt Riedlingen

 Teilfinanzhaushalt einschließlich Finanzplanung Produktgruppe 2521 Archiv - [THH 4] Stadt Riedlingen		Ergebnis 2022	Ansatz 2023	Ansatz 2024	VE	Plan 2025	Plan 2026	Plan 2027
1	Summe der Einzahlungen aus laufender Verwaltungstätigkeit (ohne außerordentliche zahlungswirksame Erträge aus Vermögensveräußerung)	233,60	100	100	0	100	100	100
2	Summe der Auszahlungen aus laufender Verwaltungstätigkeit	-4.603,53	-3.900	-5.100	0	-4.700	-4.700	-4.700
3	Anteiliger Zahlungsmittelüberschuss/-bedarf des Ergebnishaushalts (Saldo aus Nummern 1 und 2)	-4.369,93	-3.800	-5.000	0	-4.600	-4.600	-4.600
4	Einzahlungen aus Investitionszuwendungen	0,00	0	0	0	0	0	0
5	Einzahlungen aus Investitionsbeiträgen und ähnlichen Entgelten für Investitionstätigkeit	0,00	0	0	0	0	0	0
6	Einzahlungen aus der Veräußerung von Sachvermögen	0,00	0	0	0	0	0	0
7	Einzahlungen aus der Veräußerung von Finanzvermögen	0,00	0	0	0	0	0	0
8	Einzahlungen für sonstige Investitionstätigkeit	0,00	0	0	0	0	0	0
9	Einzahlungen aus Investitionstätigkeit (Summe aus Nummern 4 bis 8)	0,00	0	0	0	0	0	0
10	Auszahlungen für den Erwerb von Grundstücken und Gebäuden	0,00	0	0	0	0	0	0
11	Auszahlungen für Baumaßnahmen	0,00	0	0	0	0	0	0
12	Auszahlungen für den Erwerb von beweglichem Sachvermögen	0,00	0	-4.000	0	0	0	0
13	Auszahlungen für den Erwerb von Finanzvermögen	0,00	0	0	0	0	0	0
14	Auszahlungen für Investitionsförderungsmaßnahmen	0,00	0	0	0	0	0	0
15	Auszahlungen für den Erwerb von immateriellen Vermögensgegenständen	0,00	0	0	0	0	0	0
16	Auszahlungen aus Investitionstätigkeit (Summe aus Nummern 10 bis 15)	0,00	0	-4.000	0	0	0	0
17	Anteiliger veranschlagter Finanzierungsmittelüberschuss/-bedarf aus Investitionstätigkeit (Saldo aus Nummern 9 und 16)	0,00	0	-4.000	0	0	0	0
18	Anteiliger veranschlagter Finanzierungsmittel-(Saldo aus Nummern 3 und 17)	-4.369,93	-3.800	-9.000	0	-4.600	-4.600	-4.600


Hauhaltsplan 2024 der Stadt Riedlingen

 Einzeldarstellung der Investitionsmaßnahmen Produktgruppe 2521 Archiv - [THH 4] Stadt Riedlingen								
Investition E-2521-001 EDV Ausstattung Archiv								
Nr.	Investitionsmaßnahmen Einzahlungs- und Auszahlungsarten	Gesamtang. z. Maßnahme -nachrichtl.-	Bisher finanziert	Ermächtigungs übertragungen aus Vorvorj.	Ergebnis 2022	Ansatz 2023	Ansatz 2024	VE
9	Auszahlungen für den Erwerb von beweglichem Sachvermögen	-13.000	0,00	0	0,00	0	-4.000	0
13	Summe der Auszahlungen aus Investitionstätigkeit (Summe aus Nummern 7 bis 12)	-13.000	0,00	0	0,00	0	-4.000	0
14	Saldo aus Investitionstätigkeit (Saldo aus Nummern 6 und 13)	-13.000	0,00	0	0,00	0	-4.000	0
16	Gesamtkosten der Maßnahme (Summe aus Nummern 13 und 15)	-13.000	0,00	0	0,00	0	-4.000	0
Investition E-2521-003 Ausstattung Archiv								
Nr.	Investitionsmaßnahmen Einzahlungs- und Auszahlungsarten	Gesamtang. z. Maßnahme -nachrichtl.-	Bisher finanziert	Ermächtigungs übertragungen aus Vorvorj.	Ergebnis 2022	Ansatz 2023	Ansatz 2024	VE
9	Auszahlungen für den Erwerb von beweglichem Sachvermögen	-2.000	-1.969,00	0	0,00	0	0	0
13	Summe der Auszahlungen aus Investitionstätigkeit (Summe aus Nummern 7 bis 12)	-2.000	-1.969,00	0	0,00	0	0	0
14	Saldo aus Investitionstätigkeit (Saldo aus Nummern 6 und 13)	-2.000	-1.969,00	0	0,00	0	0	0
16	Gesamtkosten der Maßnahme (Summe aus Nummern 13 und 15)	-2.000	-1.969,00	0	0,00	0	0	0


Haushaltsplan 2024 der Stadt Riedlingen

 Teilergebnishaushalt einschließlich Finanzplanung Produktbereich 26 Theater, Konzerte, Musikschulen Stadt Riedlingen		Ergebnis 2022	Ansatz 2023	Ansatz 2024	Plan 2025	Plan 2026	Plan 2027
1	Steuern und ähnliche Abgaben	0,00	0	0	0	0	0
2	Zuweisungen und Zuwendungen, Umlagen	0,00	0	0	0	0	0
3	Aufgelöste Investitionszuwendungen und -beiträge	0,00	0	0	0	0	0
4	Sonstige Transfererträge	0,00	0	0	0	0	0
5	Entgelte für öffentliche Leistungen oder Einrichtungen	0,00	0	0	0	0	0
6	Sonstige privatrechtliche Leistungsentgelte	0,00	0	0	0	0	0
7	Kostenerstattungen und Kostenumlagen	0,00	0	0	0	0	0
8	Zinsen und ähnliche Erträge	0,00	0	0	0	0	0
9	Aktiviere Eigenleistungen und Bestandveränderungen	0,00	0	0	0	0	0
10	Sonstige ordentliche Erträge	0,00	0	0	0	0	0
11	Anteilige ordentliche Erträge (Summe aus Nummern 1 bis 10)	0,00	0	0	0	0	0
12	Personalaufwendungen	0,00	0	0	0	0	0
13	Versorgungsaufwendungen	0,00	0	0	0	0	0
14	Aufwendungen für Sach- und Dienstleistungen	0,00	-2.000	0	0	0	0
15	Abschreibungen	0,00	0	0	0	0	0
16	Zinsen und ähnliche Aufwendungen	0,00	0	0	0	0	0
17	Transferaufwendungen	-74.223,99	-62.000	-90.000	-90.000	-90.000	-90.000
18	Sonstige ordentliche Aufwendungen	0,00	-100	0	0	0	0
19	Anteilige ordentliche Aufwendungen (Summe aus Nummern 12 bis 18)	-74.223,99	-64.100	-90.000	-90.000	-90.000	-90.000
20	Anteiliges veranschlagtes ordentliches Ergebnis (Summe aus Nummern 11 und 19)	-74.223,99	-64.100	-90.000	-90.000	-90.000	-90.000
21	Erträge aus internen Leistungen	0,00	0	0	0	0	0
22	Aufwendungen für interne Leistungen	-104.552,95	-19.400	0	0	0	0
23	kalkulatorische Kosten	0,00	0	0	0	0	0
24	Veranschlagtes kalkulatorisches Ergebnis (Saldo aus Nummern 21 bis 23)	-104.552,95	-19.400	0	0	0	0
25	Veranschlagter Nettoressourcenbedarf/-überschuss (Summe aus Nummer 20 und 24)	-178.776,94	-83.500	-90.000	-90.000	-90.000	-90.000


Hauhaltsplan 2024 der Stadt Riedlingen

 Teilfinanzhaushalt einschließlich Finanzplanung Produktbereich 26 Theater, Konzerte, Musikschulen Stadt Riedlingen		Ergebnis 2022	Ansatz 2023	Ansatz 2024	VE	Plan 2025	Plan 2026	Plan 2027
1	Summe der Einzahlungen aus laufender Verwaltungstätigkeit (ohne außerordentliche zahlungswirksame Erträge aus Vermögensveräußerung)	0,00	0	0	0	0	0	0
2	Summe der Auszahlungen aus laufender Verwaltungstätigkeit	-64.223,99	-64.100	-90.000	0	-90.000	-90.000	-90.000
3	Anteiliger Zahlungsmittelüberschuss/-bedarf des Ergebnishaushalts (Saldo aus Nummern 1 und 2)	-64.223,99	-64.100	-90.000	0	-90.000	-90.000	-90.000
4	Einzahlungen aus Investitionszuwendungen	0,00	0	0	0	0	0	0
5	Einzahlungen aus Investitionsbeiträgen und ähnlichen Entgelten für Investitionstätigkeit	0,00	0	0	0	0	0	0
6	Einzahlungen aus der Veräußerung von Sachvermögen	0,00	0	0	0	0	0	0
7	Einzahlungen aus der Veräußerung von Finanzvermögen	0,00	0	0	0	0	0	0
8	Einzahlungen für sonstige Investitionstätigkeit	0,00	0	0	0	0	0	0
9	Einzahlungen aus Investitionstätigkeit (Summe aus Nummern 4 bis 8)	0,00	0	0	0	0	0	0
10	Auszahlungen für den Erwerb von Grundstücken und Gebäuden	0,00	0	0	0	0	0	0
11	Auszahlungen für Baumaßnahmen	0,00	0	0	0	0	0	0
12	Auszahlungen für den Erwerb von beweglichem Sachvermögen	0,00	0	0	0	0	0	0
13	Auszahlungen für den Erwerb von Finanzvermögen	0,00	0	0	0	0	0	0
14	Auszahlungen für Investitionsförderungsmaßnahmen	0,00	0	0	0	0	0	0
15	Auszahlungen für den Erwerb von immateriellen Vermögensgegenständen	0,00	0	0	0	0	0	0
16	Auszahlungen aus Investitionstätigkeit (Summe aus Nummern 10 bis 15)	0,00	0	0	0	0	0	0
17	Anteiliger veranschlagter Finanzierungsmittelüberschuss/-bedarf aus Investitionstätigkeit (Saldo aus Numern 9 und 16)	0,00	0	0	0	0	0	0
18	Anteiliger veranschlagter Finanzierungsmittel-(Saldo aus Nummern 3 und 17)	-64.223,99	-64.100	-90.000	0	-90.000	-90.000	-90.000


Haushaltsplan 2024 der Stadt Riedlingen

	Produktbeschreibung Produktgruppe 2620 Musikpflege - [THH 4]	
Stadt Riedlingen		
Produktbereich Produktgruppe	26 2620	Theater, Konzerte, Musikschulen Musikpflege - [THH 4]
Kurzbeschreibung	<p>Produkt: 262000 Musikpflege Produktverantwortlich: Herr BM Schafft</p> <p>Kurzbeschreibung: Einzelne Konzerte, ggf. unterteilt in Probe (einschl. Generalprobe) und Aufführung (ab Konzert); Bereitstellung, Unterhaltung und Betrieb von Konzerthäusern u. a. Spielstätten einschl. sämtlicher Betriebseinrichtungen und -anlagen; Bereitstellung sonstiger für Konzerte geeigneter Räumlichkeiten und Plätze</p> <p>Zielgruppe: - Allgemeinheit - Touristen - Institute - Vereine</p> <p>Allgemeine Ziele: Vermittlung eines möglichst qualitativsten Angebots im Sinne des Kulturauftrags Auseinandersetzung mit geistigen, künstlerischen und kulturellen Strömungen der Zeit</p>	


Haushaltsplan 2024 der Stadt Riedlingen

 Teilergebnishaushalt einschließlich Finanzplanung Produktgruppe 2620 Musikpflege - [THH 4] Stadt Riedlingen		Ergebnis 2022	Ansatz 2023	Ansatz 2024	Plan 2025	Plan 2026	Plan 2027
1	Steuern und ähnliche Abgaben	0,00	0	0	0	0	0
2	Zuweisungen und Zuwendungen, Umlagen	0,00	0	0	0	0	0
3	Aufgelöste Investitionszuwendungen und -beiträge	0,00	0	0	0	0	0
4	Sonstige Transfererträge	0,00	0	0	0	0	0
5	Entgelte für öffentliche Leistungen oder Einrichtungen	0,00	0	0	0	0	0
6	Sonstige privatrechtliche Leistungsentgelte	0,00	0	0	0	0	0
7	Kostenerstattungen und Kostenumlagen	0,00	0	0	0	0	0
8	Zinsen und ähnliche Erträge	0,00	0	0	0	0	0
9	Aktiviere Eigenleistungen und Bestandveränderungen	0,00	0	0	0	0	0
10	Sonstige ordentliche Erträge	0,00	0	0	0	0	0
11	Anteilige ordentliche Erträge (Summe aus Nummern 1 bis 10)	0,00	0	0	0	0	0
12	Personalaufwendungen	0,00	0	0	0	0	0
13	Versorgungsaufwendungen	0,00	0	0	0	0	0
14	Aufwendungen für Sach- und Dienstleistungen	0,00	-2.000	0	0	0	0
15	Abschreibungen	0,00	0	0	0	0	0
16	Zinsen und ähnliche Aufwendungen	0,00	0	0	0	0	0
17	Transferaufwendungen	-41.953,99	-30.000	-40.000	-40.000	-40.000	-40.000
18	Sonstige ordentliche Aufwendungen	0,00	-100	0	0	0	0
19	Anteilige ordentliche Aufwendungen (Summe aus Nummern 12 bis 18)	-41.953,99	-32.100	-40.000	-40.000	-40.000	-40.000
20	Anteiliges veranschlagtes ordentliches Ergebnis (Summe aus Nummern 11 und 19)	-41.953,99	-32.100	-40.000	-40.000	-40.000	-40.000
21	Erträge aus internen Leistungen	0,00	0	0	0	0	0
22	Aufwendungen für interne Leistungen	-57.196,34	-18.700	0	0	0	0
23	kalkulatorische Kosten	0,00	0	0	0	0	0
24	Veranschlagtes kalkulatorisches Ergebnis (Saldo aus Nummern 21 bis 23)	-57.196,34	-18.700	0	0	0	0
25	Veranschlagter Nettoressourcenbedarf/-überschuss (Summe aus Nummer 20 und 24)	-99.150,33	-50.800	-40.000	-40.000	-40.000	-40.000
Erläuterungen							
Kostenträger 26200400 - Förderung der Musik Position 14 SK 4271000: Musikfestwochen, Galeriekonzerte Position 17 SK 4318000: Zuschüsse an Musikvereine							

Haushaltsplan 2024 der Stadt Riedlingen

 Teilfinanzhaushalt einschließlich Finanzplanung Produktgruppe 2620 Musikpflege - [THH 4] Stadt Riedlingen		Ergebnis 2022	Ansatz 2023	Ansatz 2024	VE	Plan 2025	Plan 2026	Plan 2027
1	Summe der Einzahlungen aus laufender Verwaltungstätigkeit (ohne außerordentliche zahlungswirksame Erträge aus Vermögensveräußerung)	0,00	0	0	0	0	0	0
2	Summe der Auszahlungen aus laufender Verwaltungstätigkeit	-41.953,99	-32.100	-40.000	0	-40.000	-40.000	-40.000
3	Anteiliger Zahlungsmittelüberschuss/-bedarf des Ergebnishaushalts (Saldo aus Nummern 1 und 2)	-41.953,99	-32.100	-40.000	0	-40.000	-40.000	-40.000
4	Einzahlungen aus Investitionszuwendungen	0,00	0	0	0	0	0	0
5	Einzahlungen aus Investitionsbeiträgen und ähnlichen Entgelten für Investitionstätigkeit	0,00	0	0	0	0	0	0
6	Einzahlungen aus der Veräußerung von Sachvermögen	0,00	0	0	0	0	0	0
7	Einzahlungen aus der Veräußerung von Finanzvermögen	0,00	0	0	0	0	0	0
8	Einzahlungen für sonstige Investitionstätigkeit	0,00	0	0	0	0	0	0
9	Einzahlungen aus Investitionstätigkeit (Summe aus Nummern 4 bis 8)	0,00	0	0	0	0	0	0
10	Auszahlungen für den Erwerb von Grundstücken und Gebäuden	0,00	0	0	0	0	0	0
11	Auszahlungen für Baumaßnahmen	0,00	0	0	0	0	0	0
12	Auszahlungen für den Erwerb von beweglichem Sachvermögen	0,00	0	0	0	0	0	0
13	Auszahlungen für den Erwerb von Finanzvermögen	0,00	0	0	0	0	0	0
14	Auszahlungen für Investitionsförderungsmaßnahmen	0,00	0	0	0	0	0	0
15	Auszahlungen für den Erwerb von immateriellen Vermögensgegenständen	0,00	0	0	0	0	0	0
16	Auszahlungen aus Investitionstätigkeit (Summe aus Nummern 10 bis 15)	0,00	0	0	0	0	0	0
17	Anteiliger veranschlagter Finanzierungsmittelüberschuss/-bedarf aus Investitionstätigkeit (Saldo aus Numern 9 und 16)	0,00	0	0	0	0	0	0
18	Anteiliger veranschlagter Finanzierungsmittel-(Saldo aus Nummern 3 und 17)	-41.953,99	-32.100	-40.000	0	-40.000	-40.000	-40.000

Haushaltsplan 2024 der Stadt Riedlingen

	Produktbeschreibung Produktgruppe 2630 Musikschulen - [THH 4]	
Stadt Riedlingen		
Produktbereich Produktgruppe	26 2630	Theater, Konzerte, Musikschulen Musikschulen - [THH 4]
Kurzbeschreibung	<p>Produkt: 263000 Musikschulen Produktverantwortliche: Frau Reich</p> <p>Kurzbeschreibung: Als kommunales Kompetenzzentrum für musikalische Bildung und Erziehung werden in der Conrad Graf-Musikschule u.a. angeboten:</p> <ul style="list-style-type: none"> - musikalische Früherziehung und Grundausbildung - Breitenförderung <p>Hierzu leistet die Stadt u.a. Mitgliedschaft, Zuschüsse, Kooperation mit Partnern in der kommunalen Bildungslandschaft und Vermietung von Räumen.</p> <p>Zielgruppe:</p> <ul style="list-style-type: none"> - Allgemeinheit - Schüler - Vereine <p>Allgemeine Ziele:</p> <ul style="list-style-type: none"> - Förderung des örtlichen Musiklebens - Förderung, um den Zugang zum Musikunterricht zu erleichtern 	

Haushaltsplan 2024 der Stadt Riedlingen


Teilergebnishaushalt einschließlich Finanzplanung
Produktgruppe 2630 Musikschulen - [THH 4]


Stadt Riedlingen

Nr.	Bezeichnung	Ergebnis 2022	Ansatz 2023	Ansatz 2024	Plan 2025	Plan 2026	Plan 2027
1	Steuern und ähnliche Abgaben	0,00	0	0	0	0	0
2	Zuweisungen und Zuwendungen, Umlagen	0,00	0	0	0	0	0
3	Aufgelöste Investitionszuwendungen und -beiträge	0,00	0	0	0	0	0
4	Sonstige Transfererträge	0,00	0	0	0	0	0
5	Entgelte für öffentliche Leistungen oder Einrichtungen	0,00	0	0	0	0	0
6	Sonstige privatrechtliche Leistungsentgelte	0,00	0	0	0	0	0
7	Kostenerstattungen und Kostenumlagen	0,00	0	0	0	0	0
8	Zinsen und ähnliche Erträge	0,00	0	0	0	0	0
9	Aktiviere Eigenleistungen und Bestandveränderungen	0,00	0	0	0	0	0
10	Sonstige ordentliche Erträge	0,00	0	0	0	0	0
11	Anteilige ordentliche Erträge (Summe aus Nummern 1 bis 10)	0,00	0	0	0	0	0
12	Personalaufwendungen	0,00	0	0	0	0	0
13	Versorgungsaufwendungen	0,00	0	0	0	0	0
14	Aufwendungen für Sach- und Dienstleistungen	0,00	0	0	0	0	0
15	Abschreibungen	0,00	0	0	0	0	0
16	Zinsen und ähnliche Aufwendungen	0,00	0	0	0	0	0
17	Transferaufwendungen	-32.270,00	-32.000	-50.000	-50.000	-50.000	-50.000
18	Sonstige ordentliche Aufwendungen	0,00	0	0	0	0	0
19	Anteilige ordentliche Aufwendungen (Summe aus Nummern 12 bis 18)	-32.270,00	-32.000	-50.000	-50.000	-50.000	-50.000
20	Anteiliges veranschlagtes ordentliches Ergebnis (Summe aus Nummern 11 und 19)	-32.270,00	-32.000	-50.000	-50.000	-50.000	-50.000
21	Erträge aus internen Leistungen	0,00	0	0	0	0	0
22	Aufwendungen für interne Leistungen	-47.356,61	-700	0	0	0	0
23	kalkulatorische Kosten	0,00	0	0	0	0	0
24	Veranschlagtes kalkulatorisches Ergebnis (Saldo aus Nummern 21 bis 23)	-47.356,61	-700	0	0	0	0
25	Veranschlagter Nettoressourcenbedarf/-überschuss (Summe aus Nummer 20 und 24)	-79.626,61	-32.700	-50.000	-50.000	-50.000	-50.000


Erläuterungen**Kostenstelle 263000 - Musikschulen****Position 17**

SK 4318000: Zusätzlich zu diesem Zuschuss werden der Conrad Graf-Musikschule kostenlos Räumlichkeiten überlassen.


Haushaltsplan 2024 der Stadt Riedlingen

 Teilfinanzhaushalt einschließlich Finanzplanung Produktgruppe 2630 Musikschulen - [THH 4] Stadt Riedlingen		Ergebnis 2022	Ansatz 2023	Ansatz 2024	VE	Plan 2025	Plan 2026	Plan 2027
1	Summe der Einzahlungen aus laufender Verwaltungstätigkeit (ohne außerordentliche zahlungswirksame Erträge aus Vermögensveräußerung)	0,00	0	0	0	0	0	0
2	Summe der Auszahlungen aus laufender Verwaltungstätigkeit	-22.270,00	-32.000	-50.000	0	-50.000	-50.000	-50.000
3	Anteiliger Zahlungsmittelüberschuss/-bedarf des Ergebnishaushalts (Saldo aus Nummern 1 und 2)	-22.270,00	-32.000	-50.000	0	-50.000	-50.000	-50.000
4	Einzahlungen aus Investitionszuwendungen	0,00	0	0	0	0	0	0
5	Einzahlungen aus Investitionsbeiträgen und ähnlichen Entgelten für Investitionstätigkeit	0,00	0	0	0	0	0	0
6	Einzahlungen aus der Veräußerung von Sachvermögen	0,00	0	0	0	0	0	0
7	Einzahlungen aus der Veräußerung von Finanzvermögen	0,00	0	0	0	0	0	0
8	Einzahlungen für sonstige Investitionstätigkeit	0,00	0	0	0	0	0	0
9	Einzahlungen aus Investitionstätigkeit (Summe aus Nummern 4 bis 8)	0,00	0	0	0	0	0	0
10	Auszahlungen für den Erwerb von Grundstücken und Gebäuden	0,00	0	0	0	0	0	0
11	Auszahlungen für Baumaßnahmen	0,00	0	0	0	0	0	0
12	Auszahlungen für den Erwerb von beweglichem Sachvermögen	0,00	0	0	0	0	0	0
13	Auszahlungen für den Erwerb von Finanzvermögen	0,00	0	0	0	0	0	0
14	Auszahlungen für Investitionsförderungsmaßnahmen	0,00	0	0	0	0	0	0
15	Auszahlungen für den Erwerb von immateriellen Vermögensgegenständen	0,00	0	0	0	0	0	0
16	Auszahlungen aus Investitionstätigkeit (Summe aus Nummern 10 bis 15)	0,00	0	0	0	0	0	0
17	Anteiliger veranschlagter Finanzierungsmittelüberschuss/-bedarf aus Investitionstätigkeit (Saldo aus Numern 9 und 16)	0,00	0	0	0	0	0	0
18	Anteiliger veranschlagter Finanzierungsmittel-(Saldo aus Nummern 3 und 17)	-22.270,00	-32.000	-50.000	0	-50.000	-50.000	-50.000


Haushaltsplan 2024 der Stadt Riedlingen

 Einzeldarstellung der Investitionsmaßnahmen Produktgruppe 2630 Musikschulen - [THH 4] Stadt Riedlingen								
Investition E-2630-001 EDV Ausstattung Conrad Graf-Musikschule								
Nr.	Investitionsmaßnahmen Einzahlungs- und Auszahlungsarten	Gesamtang. z. Maßnahme -nachrichtl.-	Bisher finanziert	Ermächtigungs übertragungen aus Vorvorj.	Ergebnis 2022	Ansatz 2023	Ansatz 2024	VE
9	Auszahlungen für den Erwerb von beweglichem Sachvermögen	-4.700	-4.651,28	0	0,00	0	0	0
13	Summe der Auszahlungen aus Investitionstätigkeit (Summe aus Nummern 7 bis 12)	-4.700	-4.651,28	0	0,00	0	0	0
14	Saldo aus Investitionstätigkeit (Saldo aus Nummern 6 und 13)	-4.700	-4.651,28	0	0,00	0	0	0
16	Gesamtkosten der Maßnahme (Summe aus Nummern 13 und 15)	-4.700	-4.651,28	0	0,00	0	0	0


Haushaltsplan 2024 der Stadt Riedlingen

 Teilergebnishaushalt einschließlich Finanzplanung Produktbereich 27 Volkshochschulen, Bibliotheken, kulturpädagogische Einrichtungen Stadt Riedlingen		Ergebnis 2022	Ansatz 2023	Ansatz 2024	Plan 2025	Plan 2026	Plan 2027
1	Steuern und ähnliche Abgaben	0,00	0	0	0	0	0
2	Zuweisungen und Zuwendungen, Umlagen	250,00	0	0	0	0	0
3	Aufgelöste Investitionszuwendungen und -beiträge	0,00	0	0	0	0	0
4	Sonstige Transfererträge	0,00	0	0	0	0	0
5	Entgelte für öffentliche Leistungen oder Einrichtungen	4.935,00	4.600	4.600	4.600	4.600	4.600
6	Sonstige privatrechtliche Leistungsentgelte	2.643,69	600	600	600	600	600
7	Kostenerstattungen und Kostenumlagen	0,00	0	0	0	0	0
8	Zinsen und ähnliche Erträge	0,00	0	0	0	0	0
9	Aktiviere Eigenleistungen und Bestandveränderungen	0,00	0	0	0	0	0
10	Sonstige ordentliche Erträge	0,00	0	0	0	0	0
11	Anteilige ordentliche Erträge (Summe aus Nummern 1 bis 10)	7.828,69	5.200	5.200	5.200	5.200	5.200
12	Personalaufwendungen	0,00	0	0	0	0	0
13	Versorgungsaufwendungen	0,00	0	0	0	0	0
14	Aufwendungen für Sach- und Dienstleistungen	-17.807,34	-22.400	-21.000	-21.000	-21.000	-21.000
15	Abschreibungen	0,00	0	0	0	0	0
16	Zinsen und ähnliche Aufwendungen	0,00	0	0	0	0	0
17	Transferaufwendungen	-144.686,00	-144.300	-145.500	-145.500	-145.500	-145.500
18	Sonstige ordentliche Aufwendungen	-5.590,58	-2.000	-2.000	-2.000	-2.000	-2.000
19	Anteilige ordentliche Aufwendungen (Summe aus Nummern 12 bis 18)	-168.083,92	-168.700	-168.500	-168.500	-168.500	-168.500
20	Anteiliges veranschlagtes ordentliches Ergebnis (Summe aus Nummern 11 und 19)	-160.255,23	-163.500	-163.300	-163.300	-163.300	-163.300
21	Erträge aus internen Leistungen	0,00	0	0	0	0	0
22	Aufwendungen für interne Leistungen	-59.566,70	-109.900	0	0	0	0
23	kalkulatorische Kosten	0,00	0	0	0	0	0
24	Veranschlagtes kalkulatorisches Ergebnis (Saldo aus Nummern 21 bis 23)	-59.566,70	-109.900	0	0	0	0
25	Veranschlagter Nettoressourcenbedarf/-überschuss (Summe aus Nummer 20 und 24)	-219.821,93	-273.400	-163.300	-163.300	-163.300	-163.300


Haushaltsplan 2024 der Stadt Riedlingen

 Teilfinanzhaushalt einschließlich Finanzplanung Produktbereich 27 Volkshochschulen, Bibliotheken, kulturpädagogische Einrichtungen Stadt Riedlingen		Ergebnis 2022	Ansatz 2023	Ansatz 2024	VE	Plan 2025	Plan 2026	Plan 2027
1	Summe der Einzahlungen aus laufender Verwaltungstätigkeit (ohne außerordentliche zahlungswirksame Erträge aus Vermögensveräußerung)	7.828,69	5.200	5.200	0	5.200	5.200	5.200
2	Summe der Auszahlungen aus laufender Verwaltungstätigkeit	-167.942,53	-168.700	-168.500	0	-168.500	-168.500	-168.500
3	Anteiliger Zahlungsmittelüberschuss/-bedarf des Ergebnishaushalts (Saldo aus Nummern 1 und 2)	-160.113,84	-163.500	-163.300	0	-163.300	-163.300	-163.300
4	Einzahlungen aus Investitionszuwendungen	0,00	0	0	0	0	0	0
5	Einzahlungen aus Investitionsbeiträgen und ähnlichen Entgelten für Investitionstätigkeit	0,00	0	0	0	0	0	0
6	Einzahlungen aus der Veräußerung von Sachvermögen	0,00	0	0	0	0	0	0
7	Einzahlungen aus der Veräußerung von Finanzvermögen	0,00	0	0	0	0	0	0
8	Einzahlungen für sonstige Investitionstätigkeit	0,00	0	0	0	0	0	0
9	Einzahlungen aus Investitionstätigkeit (Summe aus Nummern 4 bis 8)	0,00	0	0	0	0	0	0
10	Auszahlungen für den Erwerb von Grundstücken und Gebäuden	0,00	0	0	0	0	0	0
11	Auszahlungen für Baumaßnahmen	0,00	0	0	0	0	0	0
12	Auszahlungen für den Erwerb von beweglichem Sachvermögen	-1.673,26	0	0	0	0	0	0
13	Auszahlungen für den Erwerb von Finanzvermögen	0,00	0	0	0	0	0	0
14	Auszahlungen für Investitionsförderungsmaßnahmen	0,00	0	0	0	0	0	0
15	Auszahlungen für den Erwerb von immateriellen Vermögensgegenständen	0,00	0	0	0	0	0	0
16	Auszahlungen aus Investitionstätigkeit (Summe aus Nummern 10 bis 15)	-1.673,26	0	0	0	0	0	0
17	Anteiliger veranschlagter Finanzierungsmittelüberschuss/-bedarf aus Investitionstätigkeit (Saldo aus Numern 9 und 16)	-1.673,26	0	0	0	0	0	0
18	Anteiliger veranschlagter Finanzierungsmittel-(Saldo aus Nummern 3 und 17)	-161.787,10	-163.500	-163.300	0	-163.300	-163.300	-163.300


Haushaltsplan 2024 der Stadt Riedlingen

	Produktbeschreibung Produktgruppe 2710 Volkshochschulen - [THH 4]	
Stadt Riedlingen		
Produktbereich Produktgruppe	27 2710	Volkshochschulen, Bibliotheken, kulturpädagogische Einrichtungen Volkshochschulen - [THH 4]
Kurzbeschreibung	<p>Produkt: 271000 Volkshochschulen Produktverantwortlicher: Frau Reich</p> <p>Kurzbeschreibung: - Das Fort- und Weiterbildungsangebot mit Seminaren, Kursen, Workshops, Einzelveranstaltungen, Studienreisen usw. umfasst die Programmbereiche: Politik, Gesellschaft, Umwelt Kultur, Gestalten Gesundheit Sprachen Arbeit, Beruf - Überlassung von VHS-Räumen und Geräten, Personaldienstleistungen - Die Stadt ist Mitglied in der Volkshochschule Riedlingen und unterstützt die Volkshochschule, die Abendrealschule und die SRH durch Sach- und Personaldienstleistungen sowie monetären Förderungen</p> <p>Zielgruppe: - Allgemeinheit - Schüler - Vereine</p> <p>Allgemeine Ziele: - Unterstützung der Bemühungen von Interessierten, außerschulische Fähigkeiten und Kenntnisse der allgemeinen und der politischen Bildung sowie der beruflichen Weiterbildung zu vertiefen, zu erweitern oder zu erneuern und dadurch zu einem verantwortlichen Handeln im persönlichen, beruflichen und öffentlichen Bereich befähigt zu werden (vgl. § 1 Abs. 2 Weiterbildungsgesetz) - Schaffung der äußeren Rahmenbedingungen, z. B. zur Steigerung der Kundenzufriedenheit, Wirtschaftlichkeit und Ermöglichen von Zielgruppenarbeit</p>	


Haushaltsplan 2024 der Stadt Riedlingen

 Teilergebnishaushalt einschließlich Finanzplanung Produktgruppe 2710 Volkshochschulen - [THH 4] Stadt Riedlingen		Ergebnis 2022	Ansatz 2023	Ansatz 2024	Plan 2025	Plan 2026	Plan 2027
1	Steuern und ähnliche Abgaben	0,00	0	0	0	0	0
2	Zuweisungen und Zuwendungen, Umlagen	0,00	0	0	0	0	0
3	Aufgelöste Investitionszuwendungen und -beiträge	0,00	0	0	0	0	0
4	Sonstige Transfererträge	0,00	0	0	0	0	0
5	Entgelte für öffentliche Leistungen oder Einrichtungen	0,00	0	0	0	0	0
6	Sonstige privatrechtliche Leistungsentgelte	0,00	0	0	0	0	0
7	Kostenerstattungen und Kostenumlagen	0,00	0	0	0	0	0
8	Zinsen und ähnliche Erträge	0,00	0	0	0	0	0
9	Aktiviere Eigenleistungen und Bestandveränderungen	0,00	0	0	0	0	0
10	Sonstige ordentliche Erträge	0,00	0	0	0	0	0
11	Anteilige ordentliche Erträge (Summe aus Nummern 1 bis 10)	0,00	0	0	0	0	0
12	Personalaufwendungen	0,00	0	0	0	0	0
13	Versorgungsaufwendungen	0,00	0	0	0	0	0
14	Aufwendungen für Sach- und Dienstleistungen	0,00	0	0	0	0	0
15	Abschreibungen	0,00	0	0	0	0	0
16	Zinsen und ähnliche Aufwendungen	0,00	0	0	0	0	0
17	Transferaufwendungen	-144.686,00	-144.300	-145.500	-145.500	-145.500	-145.500
18	Sonstige ordentliche Aufwendungen	-3.897,37	0	0	0	0	0
19	Anteilige ordentliche Aufwendungen (Summe aus Nummern 12 bis 18)	-148.583,37	-144.300	-145.500	-145.500	-145.500	-145.500
20	Anteiliges veranschlagtes ordentliches Ergebnis (Summe aus Nummern 11 und 19)	-148.583,37	-144.300	-145.500	-145.500	-145.500	-145.500
21	Erträge aus internen Leistungen	0,00	0	0	0	0	0
22	Aufwendungen für interne Leistungen	-8.424,40	0	0	0	0	0
23	kalkulatorische Kosten	0,00	0	0	0	0	0
24	Veranschlagtes kalkulatorisches Ergebnis (Saldo aus Nummern 21 bis 23)	-8.424,40	0	0	0	0	0
25	Veranschlagter Nettoressourcenbedarf/-überschuss (Summe aus Nummer 20 und 24)	-157.007,77	-144.300	-145.500	-145.500	-145.500	-145.500
Erläuterungen							
Kostenstelle 271000 - Erwachsenenbildung, Kostenträger 27100000 - Volkshochschulen							
Position 17							
SK 4318000: 141.000 € Mietkostenzuschuss SRH 4.500 € Mitgliedsbeitrag VHS							
Position 22							
SK 4811000: Mietwertverrechnung für die Nutzung von städtischen Räumen und der Sporthalle des KGR durch die VHS							


Hauhaltsplan 2024 der Stadt Riedlingen

 Teilfinanzhaushalt einschließlich Finanzplanung Produktgruppe 2710 Volkshochschulen - [THH 4] Stadt Riedlingen		Ergebnis 2022	Ansatz 2023	Ansatz 2024	VE	Plan 2025	Plan 2026	Plan 2027
1	Summe der Einzahlungen aus laufender Verwaltungstätigkeit (ohne außerordentliche zahlungswirksame Erträge aus Vermögensveräußerung)	0,00	0	0	0	0	0	0
2	Summe der Auszahlungen aus laufender Verwaltungstätigkeit	-148.583,37	-144.300	-145.500	0	-145.500	-145.500	-145.500
3	Anteiliger Zahlungsmittelüberschuss/-bedarf des Ergebnishaushalts (Saldo aus Nummern 1 und 2)	-148.583,37	-144.300	-145.500	0	-145.500	-145.500	-145.500
4	Einzahlungen aus Investitionszuwendungen	0,00	0	0	0	0	0	0
5	Einzahlungen aus Investitionsbeiträgen und ähnlichen Entgelten für Investitionstätigkeit	0,00	0	0	0	0	0	0
6	Einzahlungen aus der Veräußerung von Sachvermögen	0,00	0	0	0	0	0	0
7	Einzahlungen aus der Veräußerung von Finanzvermögen	0,00	0	0	0	0	0	0
8	Einzahlungen für sonstige Investitionstätigkeit	0,00	0	0	0	0	0	0
9	Einzahlungen aus Investitionstätigkeit (Summe aus Nummern 4 bis 8)	0,00	0	0	0	0	0	0
10	Auszahlungen für den Erwerb von Grundstücken und Gebäuden	0,00	0	0	0	0	0	0
11	Auszahlungen für Baumaßnahmen	0,00	0	0	0	0	0	0
12	Auszahlungen für den Erwerb von beweglichem Sachvermögen	0,00	0	0	0	0	0	0
13	Auszahlungen für den Erwerb von Finanzvermögen	0,00	0	0	0	0	0	0
14	Auszahlungen für Investitionsförderungsmaßnahmen	0,00	0	0	0	0	0	0
15	Auszahlungen für den Erwerb von immateriellen Vermögensgegenständen	0,00	0	0	0	0	0	0
16	Auszahlungen aus Investitionstätigkeit (Summe aus Nummern 10 bis 15)	0,00	0	0	0	0	0	0
17	Anteiliger veranschlagter Finanzierungsmittelüberschuss/-bedarf aus Investitionstätigkeit (Saldo aus Numern 9 und 16)	0,00	0	0	0	0	0	0
18	Anteiliger veranschlagter Finanzierungsmittel-(Saldo aus Nummern 3 und 17)	-148.583,37	-144.300	-145.500	0	-145.500	-145.500	-145.500

Haushaltsplan 2024 der Stadt Riedlingen

	Produktbeschreibung Produktgruppe 2720 Bibliotheken - [THH 4]	
Stadt Riedlingen		
Produktbereich Produktgruppe	27 2720	Volkshochschulen, Bibliotheken, kulturpädagogische Einrichtungen Bibliotheken - [THH 4]
Kurzbeschreibung	<p>Produkt: 272000 Stadtbücherei Produktverantwortliche: Frau Klefer</p> <p>Kurzbeschreibung: - Bereitstellung von Medien aller Art (Bücher und Non-Books wie z. B. CDs, DVDs, Software, Noten, Graphiken) für systematisch oder thematisch gegliederte Sachbereiche</p> <p>Zielgruppe: - Allgemeinheit - Kinder und Jugendliche - Schulen - Vereine</p> <p>Allgemeine Ziele: - Medien und Information: Ortsnahe und bedarfsgerechte Angebote zur Information und Kommunikation, Unterstützung von Aus-, Fort-, Weiterbildung und Freizeitgestaltung, Förderung des kreativen Mediengebrauchs und der Orientierung in der Medienvielfalt - Programmarbeit und Führungen: Vermittlung von Impulsen und Anregungen zur Beschäftigung mit Kunst und Literatur, Theater, Musik, aktuellen Themen</p>	

Haushaltsplan 2024 der Stadt Riedlingen

 Teilergebnishaushalt einschließlich Finanzplanung Produktgruppe 2720 Bibliotheken - [THH 4] Stadt Riedlingen		Ergebnis 2022	Ansatz 2023	Ansatz 2024	Plan 2025	Plan 2026	Plan 2027
1	Steuern und ähnliche Abgaben	0,00	0	0	0	0	0
2	Zuweisungen und Zuwendungen, Umlagen	250,00	0	0	0	0	0
3	Aufgelöste Investitionszuwendungen und -beiträge	0,00	0	0	0	0	0
4	Sonstige Transfererträge	0,00	0	0	0	0	0
5	Entgelte für öffentliche Leistungen oder Einrichtungen	4.935,00	4.600	4.600	4.600	4.600	4.600
6	Sonstige privatrechtliche Leistungsentgelte	2.643,69	600	600	600	600	600
7	Kostenerstattungen und Kostenumlagen	0,00	0	0	0	0	0
8	Zinsen und ähnliche Erträge	0,00	0	0	0	0	0
9	Aktiviere Eigenleistungen und Bestandveränderungen	0,00	0	0	0	0	0
10	Sonstige ordentliche Erträge	0,00	0	0	0	0	0
11	Anteilige ordentliche Erträge (Summe aus Nummern 1 bis 10)	7.828,69	5.200	5.200	5.200	5.200	5.200
12	Personalaufwendungen	0,00	0	0	0	0	0
13	Versorgungsaufwendungen	0,00	0	0	0	0	0
14	Aufwendungen für Sach- und Dienstleistungen	-17.807,34	-22.400	-21.000	-21.000	-21.000	-21.000
15	Abschreibungen	0,00	0	0	0	0	0
16	Zinsen und ähnliche Aufwendungen	0,00	0	0	0	0	0
17	Transferaufwendungen	0,00	0	0	0	0	0
18	Sonstige ordentliche Aufwendungen	-1.693,21	-2.000	-2.000	-2.000	-2.000	-2.000
19	Anteilige ordentliche Aufwendungen (Summe aus Nummern 12 bis 18)	-19.500,55	-24.400	-23.000	-23.000	-23.000	-23.000
20	Anteiliges veranschlagtes ordentliches Ergebnis (Summe aus Nummern 11 und 19)	-11.671,86	-19.200	-17.800	-17.800	-17.800	-17.800
21	Erträge aus internen Leistungen	0,00	0	0	0	0	0
22	Aufwendungen für interne Leistungen	-51.142,30	-109.900	0	0	0	0
23	kalkulatorische Kosten	0,00	0	0	0	0	0
24	Veranschlagtes kalkulatorisches Ergebnis (Saldo aus Nummern 21 bis 23)	-51.142,30	-109.900	0	0	0	0
25	Veranschlagter Nettoressourcenbedarf/-überschuss (Summe aus Nummer 20 und 24)	-62.814,16	-129.100	-17.800	-17.800	-17.800	-17.800

Erläuterungen


Kostenstelle 272000 - Bibliotheken
Position 5
 SK 3321010: Fernleihe

Position 6
 SK 3461000: Veranstaltungen


Position 14
 SK 4271000: Bücherbeschaffung
 SK 4271010: Fernleihe, Onleihe
 SK 4271020: Veranstaltungen; u.a. Schreibwerkstatt

Position 18
 SK 4431000: Post-/Fernmeldegebühren, Bürobedarf, öff. Bekanntmachungen, Dienstreisen usw.


Hauhaltsplan 2024 der Stadt Riedlingen

 Teilfinanzhaushalt einschließlich Finanzplanung Produktgruppe 2720 Bibliotheken - [THH 4] Stadt Riedlingen		Ergebnis 2022	Ansatz 2023	Ansatz 2024	VE	Plan 2025	Plan 2026	Plan 2027
1	Summe der Einzahlungen aus laufender Verwaltungstätigkeit (ohne außerordentliche zahlungswirksame Erträge aus Vermögensveräußerung)	7.828,69	5.200	5.200	0	5.200	5.200	5.200
2	Summe der Auszahlungen aus laufender Verwaltungstätigkeit	-19.359,16	-24.400	-23.000	0	-23.000	-23.000	-23.000
3	Anteiliger Zahlungsmittelüberschuss/-bedarf des Ergebnishaushalts (Saldo aus Nummern 1 und 2)	-11.530,47	-19.200	-17.800	0	-17.800	-17.800	-17.800
4	Einzahlungen aus Investitionszuwendungen	0,00	0	0	0	0	0	0
5	Einzahlungen aus Investitionsbeiträgen und ähnlichen Entgelten für Investitionstätigkeit	0,00	0	0	0	0	0	0
6	Einzahlungen aus der Veräußerung von Sachvermögen	0,00	0	0	0	0	0	0
7	Einzahlungen aus der Veräußerung von Finanzvermögen	0,00	0	0	0	0	0	0
8	Einzahlungen für sonstige Investitionstätigkeit	0,00	0	0	0	0	0	0
9	Einzahlungen aus Investitionstätigkeit (Summe aus Nummern 4 bis 8)	0,00	0	0	0	0	0	0
10	Auszahlungen für den Erwerb von Grundstücken und Gebäuden	0,00	0	0	0	0	0	0
11	Auszahlungen für Baumaßnahmen	0,00	0	0	0	0	0	0
12	Auszahlungen für den Erwerb von beweglichem Sachvermögen	-1.673,26	0	0	0	0	0	0
13	Auszahlungen für den Erwerb von Finanzvermögen	0,00	0	0	0	0	0	0
14	Auszahlungen für Investitionsförderungsmaßnahmen	0,00	0	0	0	0	0	0
15	Auszahlungen für den Erwerb von immateriellen Vermögensgegenständen	0,00	0	0	0	0	0	0
16	Auszahlungen aus Investitionstätigkeit (Summe aus Nummern 10 bis 15)	-1.673,26	0	0	0	0	0	0
17	Anteiliger veranschlagter Finanzierungsmittelüberschuss/-bedarf aus Investitionstätigkeit (Saldo aus Numern 9 und 16)	-1.673,26	0	0	0	0	0	0
18	Anteiliger veranschlagter Finanzierungsmittel-(Saldo aus Nummern 3 und 17)	-13.203,73	-19.200	-17.800	0	-17.800	-17.800	-17.800


Hauhaltsplan 2024 der Stadt Riedlingen

 Einzeldarstellung der Investitionsmaßnahmen Produktgruppe 2720 Bibliotheken - [THH 4] Stadt Riedlingen								
Investition E-2720-001 EDV Ausstattung Bücherei								
Nr.	Investitionsmaßnahmen Einzahlungs- und Auszahlungsarten	Gesamtang. z. Maßnahme -nachrichtl.-	Bisher finanziert	Ermächtigungs übertragungen aus Vorvorj.	Ergebnis 2022	Ansatz 2023	Ansatz 2024	VE
9	Auszahlungen für den Erwerb von beweglichem Sachvermögen	-11.000	0,00	0	0,00	0	0	0
13	Summe der Auszahlungen aus Investitionstätigkeit (Summe aus Nummern 7 bis 12)	-11.000	0,00	0	0,00	0	0	0
14	Saldo aus Investitionstätigkeit (Saldo aus Nummern 6 und 13)	-11.000	0,00	0	0,00	0	0	0
16	Gesamtkosten der Maßnahme (Summe aus Nummern 13 und 15)	-11.000	0,00	0	0,00	0	0	0
Investition E-2720-002 Ausstattung Bücherei								
Nr.	Investitionsmaßnahmen Einzahlungs- und Auszahlungsarten	Gesamtang. z. Maßnahme -nachrichtl.-	Bisher finanziert	Ermächtigungs übertragungen aus Vorvorj.	Ergebnis 2022	Ansatz 2023	Ansatz 2024	VE
9	Auszahlungen für den Erwerb von beweglichem Sachvermögen	0	-1.673,26	0	-1.673,26	0	0	0
13	Summe der Auszahlungen aus Investitionstätigkeit (Summe aus Nummern 7 bis 12)	0	-1.673,26	0	-1.673,26	0	0	0
14	Saldo aus Investitionstätigkeit (Saldo aus Nummern 6 und 13)	0	-1.673,26	0	-1.673,26	0	0	0
16	Gesamtkosten der Maßnahme (Summe aus Nummern 13 und 15)	0	-1.673,26	0	-1.673,26	0	0	0


Haushaltsplan 2024 der Stadt Riedlingen

 Teilergebnishaushalt einschließlich Finanzplanung Produktbereich 28 Sonstige Kulturpflege Stadt Riedlingen		Ergebnis 2022	Ansatz 2023	Ansatz 2024	Plan 2025	Plan 2026	Plan 2027
1	Steuern und ähnliche Abgaben	0,00	0	0	0	0	0
2	Zuweisungen und Zuwendungen, Umlagen	700,00	0	0	3.000	0	3.000
3	Aufgelöste Investitionszuwendungen und -beiträge	0,00	0	0	0	0	0
4	Sonstige Transfererträge	0,00	0	0	0	0	0
5	Entgelte für öffentliche Leistungen oder Einrichtungen	0,00	500	0	15.000	0	20.000
6	Sonstige privatrechtliche Leistungsentgelte	54.305,20	0	0	46.000	0	46.000
7	Kostenerstattungen und Kostenumlagen	0,00	0	0	0	0	0
8	Zinsen und ähnliche Erträge	0,00	0	0	0	0	0
9	Aktiviere Eigenleistungen und Bestandveränderungen	0,00	0	0	0	0	0
10	Sonstige ordentliche Erträge	0,00	0	0	0	0	0
11	Anteilige ordentliche Erträge (Summe aus Nummern 1 bis 10)	55.005,20	500	0	64.000	0	69.000
12	Personalaufwendungen	0,00	0	0	0	0	0
13	Versorgungsaufwendungen	0,00	0	0	0	0	0
14	Aufwendungen für Sach- und Dienstleistungen	-85.306,82	-52.500	-92.000	-123.000	-57.000	-123.000
15	Abschreibungen	0,00	-500	-500	-500	-400	-300
16	Zinsen und ähnliche Aufwendungen	0,00	0	0	0	0	0
17	Transferaufwendungen	-24.896,51	-25.000	-60.000	-60.000	-60.000	-60.000
18	Sonstige ordentliche Aufwendungen	-2.361,90	-1.200	-100	-100	-100	-100
19	Anteilige ordentliche Aufwendungen (Summe aus Nummern 12 bis 18)	-112.565,23	-79.200	-152.600	-183.600	-117.500	-183.400
20	Anteiliges veranschlagtes ordentliches Ergebnis (Summe aus Nummern 11 und 19)	-57.560,03	-78.700	-152.600	-119.600	-117.500	-114.400
21	Erträge aus internen Leistungen	0,00	0	0	0	0	0
22	Aufwendungen für interne Leistungen	-41.754,48	0	0	0	0	0
23	kalkulatorische Kosten	0,00	0	0	0	0	0
24	Veranschlagtes kalkulatorisches Ergebnis (Saldo aus Nummern 21 bis 23)	-41.754,48	0	0	0	0	0
25	Veranschlagter Nettoressourcenbedarf/-überschuss (Summe aus Nummer 20 und 24)	-99.314,51	-78.700	-152.600	-119.600	-117.500	-114.400

Haushaltsplan 2024 der Stadt Riedlingen

 Teilfinanzhaushalt einschließlich Finanzplanung Produktbereich 28 Sonstige Kulturpflege Stadt Riedlingen		Ergebnis 2022	Ansatz 2023	Ansatz 2024	VE	Plan 2025	Plan 2026	Plan 2027
1	Summe der Einzahlungen aus laufender Verwaltungstätigkeit (ohne außerordentliche zahlungswirksame Erträge aus Vermögensveräußerung)	56.005,20	500	0	0	64.000	0	69.000
2	Summe der Auszahlungen aus laufender Verwaltungstätigkeit	-112.565,25	-78.700	-152.100	0	-183.100	-117.100	-183.100
3	Anteiliger Zahlungsmittelüberschuss/-bedarf des Ergebnishaushalts (Saldo aus Nummern 1 und 2)	-56.560,05	-78.200	-152.100	0	-119.100	-117.100	-114.100
4	Einzahlungen aus Investitionszuwendungen	0,00	0	0	0	0	0	0
5	Einzahlungen aus Investitionsbeiträgen und ähnlichen Entgelten für Investitionstätigkeit	0,00	0	0	0	0	0	0
6	Einzahlungen aus der Veräußerung von Sachvermögen	0,00	0	0	0	0	0	0
7	Einzahlungen aus der Veräußerung von Finanzvermögen	0,00	0	0	0	0	0	0
8	Einzahlungen für sonstige Investitionstätigkeit	0,00	0	0	0	0	0	0
9	Einzahlungen aus Investitionstätigkeit (Summe aus Nummern 4 bis 8)	0,00	0	0	0	0	0	0
10	Auszahlungen für den Erwerb von Grundstücken und Gebäuden	0,00	0	0	0	0	0	0
11	Auszahlungen für Baumaßnahmen	0,00	0	0	0	0	0	0
12	Auszahlungen für den Erwerb von beweglichem Sachvermögen	0,00	0	0	0	0	0	0
13	Auszahlungen für den Erwerb von Finanzvermögen	0,00	0	0	0	0	0	0
14	Auszahlungen für Investitionsförderungsmaßnahmen	0,00	0	0	0	0	0	0
15	Auszahlungen für den Erwerb von immateriellen Vermögensgegenständen	0,00	0	0	0	0	0	0
16	Auszahlungen aus Investitionstätigkeit (Summe aus Nummern 10 bis 15)	0,00	0	0	0	0	0	0
17	Anteiliger veranschlagter Finanzierungsmittelüberschuss/-bedarf aus Investitionstätigkeit (Saldo aus Numern 9 und 16)	0,00	0	0	0	0	0	0
18	Anteiliger veranschlagter Finanzierungsmittel-(Saldo aus Nummern 3 und 17)	-56.560,05	-78.200	-152.100	0	-119.100	-117.100	-114.100

Haushaltsplan 2024 der Stadt Riedlingen

	Produktbeschreibung Produktgruppe 2810 Sonstige Kulturpflege - [THH 4]	
Stadt Riedlingen		
Produktbereich Produktgruppe	28 2810	Sonstige Kulturpflege Sonstige Kulturpflege - [THH 4]
Kurzbeschreibung	<p>Produkt: 281000 Kulturförderung (sonstige Kulturförderung ohne Musikförderung) Produktverantwortliche: Herr BM Schafft</p> <p>Kurzbeschreibung:</p> <ul style="list-style-type: none"> - Kulturpflege in den Bereichen Literatur, Bildende Kunst, Darstellende Kunst, Film / Medien, Weiterbildung, Geschichte, Interkulturelles / Völkerverständigung, Wissenschaft, Interdisziplinäres - Kulturveranstaltungen in städtepartnerschaftlichen Beziehungen - Institutionelle und / oder Projektförderung - Förderung von Vereinen und Institutionen - Förderung der Heimatpflege und deren Einrichtungen <p>Zielgruppe:</p> <ul style="list-style-type: none"> - Allgemeinheit - Vereine - Verbände - Besucher - Veranstalter <p>Allgemeine Ziele:</p> <ul style="list-style-type: none"> - Förderung des privaten und ehrenamtlichen Engagements - Vielfältiges, allgemein zugängliches und zielgruppenorientiertes Angebot - Sicherung der Kontinuität der Arbeit kultureller Einrichtungen und Vereine - Förderung von Künstlern/-innen - Gewährung eines ordnungsgemäßen und reibungslosen Veranstaltungsverlaufs für Veranstalter und Besucher - Aufbau und Förderung der Beziehungen zu den Partnerstädten 	

Haushaltsplan 2024 der Stadt Riedlingen

 Teilergebnishaushalt einschließlich Finanzplanung Produktgruppe 2810 Sonstige Kulturpflege - [THH 4] Stadt Riedlingen		Ergebnis 2022	Ansatz 2023	Ansatz 2024	Plan 2025	Plan 2026	Plan 2027
1	Steuern und ähnliche Abgaben	0,00	0	0	0	0	0
2	Zuweisungen und Zuwendungen, Umlagen	700,00	0	0	3.000	0	3.000
3	Aufgelöste Investitionszuwendungen und -beiträge	0,00	0	0	0	0	0
4	Sonstige Transfererträge	0,00	0	0	0	0	0
5	Entgelte für öffentliche Leistungen oder Einrichtungen	0,00	500	0	15.000	0	20.000
6	Sonstige privatrechtliche Leistungsentgelte	54.305,20	0	0	46.000	0	46.000
7	Kostenerstattungen und Kostenumlagen	0,00	0	0	0	0	0
8	Zinsen und ähnliche Erträge	0,00	0	0	0	0	0
9	Aktiviere Eigenleistungen und Bestandveränderungen	0,00	0	0	0	0	0
10	Sonstige ordentliche Erträge	0,00	0	0	0	0	0
11	Anteilige ordentliche Erträge (Summe aus Nummern 1 bis 10)	55.005,20	500	0	64.000	0	69.000
12	Personalaufwendungen	0,00	0	0	0	0	0
13	Versorgungsaufwendungen	0,00	0	0	0	0	0
14	Aufwendungen für Sach- und Dienstleistungen	-85.306,82	-52.500	-92.000	-123.000	-57.000	-123.000
15	Abschreibungen	0,00	-500	-500	-500	-400	-300
16	Zinsen und ähnliche Aufwendungen	0,00	0	0	0	0	0
17	Transferaufwendungen	-24.896,51	-25.000	-60.000	-60.000	-60.000	-60.000
18	Sonstige ordentliche Aufwendungen	-2.361,90	-1.200	-100	-100	-100	-100
19	Anteilige ordentliche Aufwendungen (Summe aus Nummern 12 bis 18)	-112.565,23	-79.200	-152.600	-183.600	-117.500	-183.400
20	Anteiliges veranschlagtes ordentliches Ergebnis (Summe aus Nummern 11 und 19)	-57.560,03	-78.700	-152.600	-119.600	-117.500	-114.400
21	Erträge aus internen Leistungen	0,00	0	0	0	0	0
22	Aufwendungen für interne Leistungen	-41.754,48	0	0	0	0	0
23	kalkulatorische Kosten	0,00	0	0	0	0	0
24	Veranschlagtes kalkulatorisches Ergebnis (Saldo aus Nummern 21 bis 23)	-41.754,48	0	0	0	0	0
25	Veranschlagter Nettoressourcenbedarf/-überschuss (Summe aus Nummer 20 und 24)	-99.314,51	-78.700	-152.600	-119.600	-117.500	-114.400

Erläuterungen

Kostenträger 2810000 - Sonstige Kulturpflege

Kostenstelle 281000 - Allgemeine Kulturförderung

Position 14
 SK 4271000: Weihnachtsdekoration
 Rübengeisterumzug
 Fasnet - Veranstaltungen im Rathaus
 SK 4271010: Beteiligung an Veranstaltungen Dritter, z.B. Flohmarkt, Fohlenmarkt, Riedlingen erblüht,
 Taubenschau, Maibaumstellen, Kulturpredigt, Dürrsonstiftung,
 Zuschuss für Stromkosten der Weihnachtsbeleuchtung in der Altstadt
 2024 großes Narrentreffen

Position 17
 SK 4318000: Zuschüsse an alle Vereine, die nicht zu den Bereichen Sport oder Musik gehören

Kostenstelle 281001 - Theatersommer

Position 5
 SK 3147000: Spenden
 SK 3461000: Eintrittsgelder
 SK 3461010: Werbeeinnahmen u.ä.

Position 14
 SK 4271000: Theatersommer
 SK 4291000: Kooperationsmittel Theater Lindenhof


Hauhaltsplan 2024 der Stadt Riedlingen




Teilergebnishaushalt einschließlich Finanzplanung Produktgruppe 2810 Sonstige Kulturpflege - [THH 4]

Stadt Riedlingen

Haushaltsplan 2024 der Stadt Riedlingen

 Teilfinanzhaushalt einschließlich Finanzplanung Produktgruppe 2810 Sonstige Kulturpflege - [THH 4] Stadt Riedlingen		Ergebnis 2022	Ansatz 2023	Ansatz 2024	VE	Plan 2025	Plan 2026	Plan 2027
1	Summe der Einzahlungen aus laufender Verwaltungstätigkeit (ohne außerordentliche zahlungswirksame Erträge aus Vermögensveräußerung)	56.005,20	500	0	0	64.000	0	69.000
2	Summe der Auszahlungen aus laufender Verwaltungstätigkeit	-112.565,25	-78.700	-152.100	0	-183.100	-117.100	-183.100
3	Anteiliger Zahlungsmittelüberschuss/-bedarf des Ergebnishaushalts (Saldo aus Nummern 1 und 2)	-56.560,05	-78.200	-152.100	0	-119.100	-117.100	-114.100
4	Einzahlungen aus Investitionszuwendungen	0,00	0	0	0	0	0	0
5	Einzahlungen aus Investitionsbeiträgen und ähnlichen Entgelten für Investitionstätigkeit	0,00	0	0	0	0	0	0
6	Einzahlungen aus der Veräußerung von Sachvermögen	0,00	0	0	0	0	0	0
7	Einzahlungen aus der Veräußerung von Finanzvermögen	0,00	0	0	0	0	0	0
8	Einzahlungen für sonstige Investitionstätigkeit	0,00	0	0	0	0	0	0
9	Einzahlungen aus Investitionstätigkeit (Summe aus Nummern 4 bis 8)	0,00	0	0	0	0	0	0
10	Auszahlungen für den Erwerb von Grundstücken und Gebäuden	0,00	0	0	0	0	0	0
11	Auszahlungen für Baumaßnahmen	0,00	0	0	0	0	0	0
12	Auszahlungen für den Erwerb von beweglichem Sachvermögen	0,00	0	0	0	0	0	0
13	Auszahlungen für den Erwerb von Finanzvermögen	0,00	0	0	0	0	0	0
14	Auszahlungen für Investitionsförderungsmaßnahmen	0,00	0	0	0	0	0	0
15	Auszahlungen für den Erwerb von immateriellen Vermögensgegenständen	0,00	0	0	0	0	0	0
16	Auszahlungen aus Investitionstätigkeit (Summe aus Nummern 10 bis 15)	0,00	0	0	0	0	0	0
17	Anteiliger veranschlagter Finanzierungsmittelüberschuss/-bedarf aus Investitionstätigkeit (Saldo aus Numern 9 und 16)	0,00	0	0	0	0	0	0
18	Anteiliger veranschlagter Finanzierungsmittel-(Saldo aus Nummern 3 und 17)	-56.560,05	-78.200	-152.100	0	-119.100	-117.100	-114.100

Haushaltsplan 2024 der Stadt Riedlingen

	Produktbeschreibung Produktgruppe 2910 Förderung von Kirchengemeinden u. sonst. Religionsgemeinschaften - [THH 4]	
Stadt Riedlingen		
Produktbereich Produktgruppe	29 2910	Förderung von Kirchengemeinden u. sonst. Religionsgemeinschaften Förderung von Kirchengemeinden u. sonst. Religionsgemeinschaften - [THH 4]
Kurzbeschreibung	Produkt: 291000 Förderung von Kirchengemeinden und sonst. Religionsgemeinschaften Produktverantwortliche: Frau Neuburger Kurzbeschreibung: - Allgemeine Förderung von Religionsgemeinschaften - Erfüllung von Verpflichtungen z. B. zur Unterhaltung kirchlicher Bauten - Förderung von Einzelmaßnahmen für religiöse Zwecke Zielgruppe: - Religionsgemeinschaften - Kirchen und deren Institutionen Allgemeine Ziele: - Sicherstellung der Unterstützung für religiöse Einrichtungen	

Haushaltsplan 2024 der Stadt Riedlingen


Teilergebnishaushalt einschließlich Finanzplanung
Produktgruppe 2910 Förderung von Kirchengemeinden u. sonst. Religionsgemeinschaften - [THH 4]

Stadt Riedlingen

Nr.	Bezeichnung	Ergebnis 2022	Ansatz 2023	Ansatz 2024	Plan 2025	Plan 2026	Plan 2027
1	Steuern und ähnliche Abgaben	0,00	0	0	0	0	0
2	Zuweisungen und Zuwendungen, Umlagen	0,00	0	0	0	0	0
3	Aufgelöste Investitionszuwendungen und -beiträge	0,00	0	0	0	0	0
4	Sonstige Transfererträge	0,00	0	0	0	0	0
5	Entgelte für öffentliche Leistungen oder Einrichtungen	0,00	0	0	0	0	0
6	Sonstige privatrechtliche Leistungsentgelte	0,00	0	0	0	0	0
7	Kostenerstattungen und Kostenumlagen	0,00	0	0	0	0	0
8	Zinsen und ähnliche Erträge	0,00	0	0	0	0	0
9	Aktiviere Eigenleistungen und Bestandveränderungen	0,00	0	0	0	0	0
10	Sonstige ordentliche Erträge	0,00	0	0	0	0	0
11	Anteilige ordentliche Erträge (Summe aus Nummern 1 bis 10)	0,00	0	0	0	0	0
12	Personalaufwendungen	0,00	0	0	0	0	0
13	Versorgungsaufwendungen	0,00	0	0	0	0	0
14	Aufwendungen für Sach- und Dienstleistungen	-248,71	0	0	0	0	0
15	Abschreibungen	0,00	0	0	0	0	0
16	Zinsen und ähnliche Aufwendungen	0,00	0	0	0	0	0
17	Transferaufwendungen	0,00	-800	-800	-800	-800	-800
18	Sonstige ordentliche Aufwendungen	-420,01	-1.000	-1.000	-1.000	-1.000	-1.000
19	Anteilige ordentliche Aufwendungen (Summe aus Nummern 12 bis 18)	-668,72	-1.800	-1.800	-1.800	-1.800	-1.800
20	Anteiliges veranschlagtes ordentliches Ergebnis (Summe aus Nummern 11 und 19)	-668,72	-1.800	-1.800	-1.800	-1.800	-1.800
21	Erträge aus internen Leistungen	0,00	0	0	0	0	0
22	Aufwendungen für interne Leistungen	0,00	0	0	0	0	0
23	kalkulatorische Kosten	0,00	0	0	0	0	0
24	Veranschlagtes kalkulatorisches Ergebnis (Saldo aus Nummern 21 bis 23)	0,00	0	0	0	0	0
25	Veranschlagter Nettoressourcenbedarf/-überschuss (Summe aus Nummer 20 und 24)	-668,72	-1.800	-1.800	-1.800	-1.800	-1.800

Erläuterungen


Kostenstelle 291000 - Förderung von Kirchengemeinden und sonst. Religionsgemeinschaften**Position 17**

SK 4318000: Baumpflege Friedhof Grüningen


Position 18

SK 4458000: Verpflichtungen aus den Ausscheidungsurkunden (z.B. Anteil an den Kirchturmuhren oder -glocken, Mesnerbesoldung)


Hauhaltsplan 2024 der Stadt Riedlingen

 Teilfinanzhaushalt einschließlich Finanzplanung Produktgruppe 2910 Förderung von Kirchengemeinden u. sonst. Religionsgemeinschaften - [THH 4] Stadt Riedlingen		Ergebnis 2022	Ansatz 2023	Ansatz 2024	VE	Plan 2025	Plan 2026	Plan 2027
1	Summe der Einzahlungen aus laufender Verwaltungstätigkeit (ohne außerordentliche zahlungswirksame Erträge aus Vermögensveräußerung)	0,00	0	0	0	0	0	0
2	Summe der Auszahlungen aus laufender Verwaltungstätigkeit	-574,13	-1.800	-1.800	0	-1.800	-1.800	-1.800
3	Intelligenter Zahlungsmittelüberschuss/-bedarf des Ergebnishaushalts (Saldo aus Nummern 1 und 2)	-574,13	-1.800	-1.800	0	-1.800	-1.800	-1.800
4	Einzahlungen aus Investitionszuwendungen	0,00	0	0	0	0	0	0
5	Einzahlungen aus Investitionsbeiträgen und ähnlichen Entgelten für Investitionstätigkeit	0,00	0	0	0	0	0	0
6	Einzahlungen aus der Veräußerung von Sachvermögen	0,00	0	0	0	0	0	0
7	Einzahlungen aus der Veräußerung von Finanzvermögen	0,00	0	0	0	0	0	0
8	Einzahlungen für sonstige Investitionstätigkeit	0,00	0	0	0	0	0	0
9	Einzahlungen aus Investitionstätigkeit (Summe aus Nummern 4 bis 8)	0,00	0	0	0	0	0	0
10	Auszahlungen für den Erwerb von Grundstücken und Gebäuden	0,00	0	0	0	0	0	0
11	Auszahlungen für Baumaßnahmen	0,00	0	0	0	0	0	0
12	Auszahlungen für den Erwerb von beweglichem Sachvermögen	0,00	0	0	0	0	0	0
13	Auszahlungen für den Erwerb von Finanzvermögen	0,00	0	0	0	0	0	0
14	Auszahlungen für Investitionsförderungsmaßnahmen	0,00	0	0	0	0	0	0
15	Auszahlungen für den Erwerb von immateriellen Vermögensgegenständen	0,00	0	0	0	0	0	0
16	Auszahlungen aus Investitionstätigkeit (Summe aus Nummern 10 bis 15)	0,00	0	0	0	0	0	0
17	Intelligenter veranschlagter Finanzierungsmittelüberschuss/-bedarf aus Investitionstätigkeit (Saldo aus Nummern 9 und 16)	0,00	0	0	0	0	0	0
18	Intelligenter veranschlagter Finanzierungsmittel-(Saldo aus Nummern 3 und 17)	-574,13	-1.800	-1.800	0	-1.800	-1.800	-1.800


Haushaltsplan 2024 der Stadt Riedlingen

 Teilergebnishaushalt einschließlich Finanzplanung Produktbereich 31 Soziale Hilfen Stadt Riedlingen		Ergebnis 2022	Ansatz 2023	Ansatz 2024	Plan 2025	Plan 2026	Plan 2027
1	Steuern und ähnliche Abgaben	0,00	0	0	0	0	0
2	Zuweisungen und Zuwendungen, Umlagen	4.041,55	0	0	0	0	0
3	Aufgelöste Investitionszuwendungen und -beiträge	0,00	0	0	0	0	0
4	Sonstige Transfererträge	0,00	0	0	0	0	0
5	Entgelte für öffentliche Leistungen oder Einrichtungen	15.198,99	8.000	8.000	8.000	8.000	8.000
6	Sonstige privatrechtliche Leistungsentgelte	180,00	0	0	0	0	0
7	Kostenerstattungen und Kostenumlagen	0,00	0	0	0	0	0
8	Zinsen und ähnliche Erträge	0,00	0	0	0	0	0
9	Aktiviere Eigenleistungen und Bestandveränderungen	0,00	0	0	0	0	0
10	Sonstige ordentliche Erträge	0,00	0	0	0	0	0
11	Anteilige ordentliche Erträge (Summe aus Nummern 1 bis 10)	19.420,54	8.000	8.000	8.000	8.000	8.000
12	Personalaufwendungen	0,00	0	0	0	0	0
13	Versorgungsaufwendungen	0,00	0	0	0	0	0
14	Aufwendungen für Sach- und Dienstleistungen	-112.756,28	-115.800	-139.000	-139.000	-139.000	-139.000
15	Abschreibungen	0,00	-300	-300	-300	-300	-300
16	Zinsen und ähnliche Aufwendungen	0,00	0	0	0	0	0
17	Transferaufwendungen	-225,00	-10.000	-10.000	-10.000	-10.000	-10.000
18	Sonstige ordentliche Aufwendungen	-1.863,06	-1.500	-2.000	-2.000	-2.000	-2.000
19	Anteilige ordentliche Aufwendungen (Summe aus Nummern 12 bis 18)	-114.844,34	-127.600	-151.300	-151.300	-151.300	-151.300
20	Anteiliges veranschlagtes ordentliches Ergebnis (Summe aus Nummern 11 und 19)	-95.423,80	-119.600	-143.300	-143.300	-143.300	-143.300
21	Erträge aus internen Leistungen	0,00	0	0	0	0	0
22	Aufwendungen für interne Leistungen	-127.564,46	-94.000	0	0	0	0
23	kalkulatorische Kosten	0,00	0	0	0	0	0
24	Veranschlagtes kalkulatorisches Ergebnis (Saldo aus Nummern 21 bis 23)	-127.564,46	-94.000	0	0	0	0
25	Veranschlagter Nettoressourcenbedarf/-überschuss (Summe aus Nummer 20 und 24)	-222.988,26	-213.600	-143.300	-143.300	-143.300	-143.300

Haushaltsplan 2024 der Stadt Riedlingen

 Teilfinanzhaushalt einschließlich Finanzplanung Produktbereich 31 Soziale Hilfen Stadt Riedlingen		Ergebnis 2022	Ansatz 2023	Ansatz 2024	VE	Plan 2025	Plan 2026	Plan 2027
1	Summe der Einzahlungen aus laufender Verwaltungstätigkeit (ohne außerordentliche zahlungswirksame Erträge aus Vermögensveräußerung)	21.510,66	8.000	8.000	0	8.000	8.000	8.000
2	Summe der Auszahlungen aus laufender Verwaltungstätigkeit	-106.325,75	-127.300	-151.000	0	-151.000	-151.000	-151.000
3	Anteiliger Zahlungsmittelüberschuss/-bedarf des Ergebnishaushalts (Saldo aus Nummern 1 und 2)	-84.815,09	-119.300	-143.000	0	-143.000	-143.000	-143.000
4	Einzahlungen aus Investitionszuwendungen	0,00	0	0	0	0	0	0
5	Einzahlungen aus Investitionsbeiträgen und ähnlichen Entgelten für Investitionstätigkeit	0,00	0	0	0	0	0	0
6	Einzahlungen aus der Veräußerung von Sachvermögen	0,00	0	0	0	0	0	0
7	Einzahlungen aus der Veräußerung von Finanzvermögen	0,00	0	0	0	0	0	0
8	Einzahlungen für sonstige Investitionstätigkeit	0,00	0	0	0	0	0	0
9	Einzahlungen aus Investitionstätigkeit (Summe aus Nummern 4 bis 8)	0,00	0	0	0	0	0	0
10	Auszahlungen für den Erwerb von Grundstücken und Gebäuden	0,00	0	0	0	0	0	0
11	Auszahlungen für Baumaßnahmen	0,00	0	0	0	0	0	0
12	Auszahlungen für den Erwerb von beweglichem Sachvermögen	0,00	0	0	0	0	0	0
13	Auszahlungen für den Erwerb von Finanzvermögen	0,00	0	0	0	0	0	0
14	Auszahlungen für Investitionsförderungsmaßnahmen	0,00	0	0	0	0	0	0
15	Auszahlungen für den Erwerb von immateriellen Vermögensgegenständen	0,00	0	0	0	0	0	0
16	Auszahlungen aus Investitionstätigkeit (Summe aus Nummern 10 bis 15)	0,00	0	0	0	0	0	0
17	Anteiliger veranschlagter Finanzierungsmittelüberschuss/-bedarf aus Investitionstätigkeit (Saldo aus Numern 9 und 16)	0,00	0	0	0	0	0	0
18	Anteiliger veranschlagter Finanzierungsmittel-(Saldo aus Nummern 3 und 17)	-84.815,09	-119.300	-143.000	0	-143.000	-143.000	-143.000

Haushaltsplan 2024 der Stadt Riedlingen

 <p>STADT RIEDLINGEN</p>	Produktbeschreibung Produktgruppe 3140 Soziale Einrichtungen - [THH 4]	
Stadt Riedlingen		
Produktbereich Produktgruppe	31 3140	Soziale Hilfen Soziale Einrichtungen - [THH 4]
Kurzbeschreibung	<p>Produkt: 314005 Soziale Einrichtungen für Wohnungslose Produktverantwortliche: Frau Keller</p> <p>Kurzbeschreibung: Hierunter fallen insbesondere Obdachlosenheime und Notunterkünfte für Obdachlose und die zu tätigenen Dienstleistungen und Bereitstellungen.</p> <p>Zielgruppe: - Obdachlose</p> <p>Allgemeine Ziele: - Sicherung der Lebensqualität - Wirtschaftlicher Betrieb der Einrichtung - Sicherstellung der Unterbringung</p> <p>Produkt: 314007 Soziale Einrichtungen für Flüchtlinge und Asylbewerber (Anschlussunterbringung Städte und Gemeinden) Produktverantwortliche: Frau Schulze</p> <p>Kurzbeschreibung: - Dienstleistungen, Aufnahme, Unterbringung, Betreuung und Integration von Flüchtlingen und Asylsuchenden</p> <p>Zielgruppe: - Einwohner - Asylsuchende und andere ausländische Flüchtlinge</p> <p>Allgemeine Ziele: - Sicherung der Lebensqualität - Bürgernähe - Wirtschaftlicher Betrieb der Einrichtung - Sicherstellung der Unterbringung</p>	

Haushaltsplan 2024 der Stadt Riedlingen



Teilergebnishaushalt einschließlich Finanzplanung Produktgruppe 3140 Soziale Einrichtungen - [THH 4]

Stadt Riedlingen

Nr.	Bezeichnung	Ergebnis 2022	Ansatz 2023	Ansatz 2024	Plan 2025	Plan 2026	Plan 2027
1	Steuern und ähnliche Abgaben	0,00	0	0	0	0	0
2	Zuweisungen und Zuwendungen, Umlagen	152,08	0	0	0	0	0
3	Aufgelöste Investitionszuwendungen und -beiträge	0,00	0	0	0	0	0
4	Sonstige Transfererträge	0,00	0	0	0	0	0
5	Entgelte für öffentliche Leistungen oder Einrichtungen	15.198,99	8.000	8.000	8.000	8.000	8.000
6	Sonstige privatrechtliche Leistungsentgelte	180,00	0	0	0	0	0
7	Kostenerstattungen und Kostenumlagen	0,00	0	0	0	0	0
8	Zinsen und ähnliche Erträge	0,00	0	0	0	0	0
9	Aktivierete Eigenleistungen und Bestandveränderungen	0,00	0	0	0	0	0
10	Sonstige ordentliche Erträge	0,00	0	0	0	0	0
11	Anteilige ordentliche Erträge (Summe aus Nummern 1 bis 10)	15.531,07	8.000	8.000	8.000	8.000	8.000
12	Personalaufwendungen	0,00	0	0	0	0	0
13	Versorgungsaufwendungen	0,00	0	0	0	0	0
14	Aufwendungen für Sach- und Dienstleistungen	-48.750,74	-29.500	-50.700	-50.700	-50.700	-50.700
15	Abschreibungen	0,00	-300	-300	-300	-300	-300
16	Zinsen und ähnliche Aufwendungen	0,00	0	0	0	0	0
17	Transferaufwendungen	0,00	0	0	0	0	0
18	Sonstige ordentliche Aufwendungen	-23,80	0	0	0	0	0
19	Anteilige ordentliche Aufwendungen (Summe aus Nummern 12 bis 18)	-48.774,54	-29.800	-51.000	-51.000	-51.000	-51.000
20	Anteiliges veranschlagtes ordentliches Ergebnis (Summe aus Nummern 11 und 19)	-33.243,47	-21.800	-43.000	-43.000	-43.000	-43.000
21	Erträge aus internen Leistungen	0,00	0	0	0	0	0
22	Aufwendungen für interne Leistungen	-35.320,72	-32.000	0	0	0	0
23	kalkulatorische Kosten	0,00	0	0	0	0	0
24	Veranschlagtes kalkulatorisches Ergebnis (Saldo aus Nummern 21 bis 23)	-35.320,72	-32.000	0	0	0	0
25	Veranschlagter Nettoressourcenbedarf/-überschuss (Summe aus Nummer 20 und 24)	-68.564,19	-53.800	-43.000	-43.000	-43.000	-43.000

Erläuterungen

Kostenträger 31400500 - Soziale Einrichtungen für Wohnungslose

Position 5

SK 3321000: Benutzungsgebühr für die Unterbringungseinrichtung

Position 14

SK 4271000: Kosten Unterbringung

Kostenträger 31400700 - Soziale Einrichtungen für Flüchtlinge


Position 5

SK 3321000: Benutzungsgebühr für die Unterbringungseinrichtung


Position 14

SK 4271000: Kosten Unterbringung

Hauhaltsplan 2024 der Stadt Riedlingen

 Teilfinanzhaushalt einschließlich Finanzplanung Produktgruppe 3140 Soziale Einrichtungen - [THH 4] Stadt Riedlingen		Ergebnis 2022	Ansatz 2023	Ansatz 2024	VE	Plan 2025	Plan 2026	Plan 2027
1	Summe der Einzahlungen aus laufender Verwaltungstätigkeit (ohne außerordentliche zahlungswirksame Erträge aus Vermögensveräußerung)	16.621,19	8.000	8.000	0	8.000	8.000	8.000
2	Summe der Auszahlungen aus laufender Verwaltungstätigkeit	-40.356,78	-29.500	-50.700	0	-50.700	-50.700	-50.700
3	Anteiliger Zahlungsmittelüberschuss/-bedarf des Ergebnishaushalts (Saldo aus Nummern 1 und 2)	-23.735,59	-21.500	-42.700	0	-42.700	-42.700	-42.700
4	Einzahlungen aus Investitionszuwendungen	0,00	0	0	0	0	0	0
5	Einzahlungen aus Investitionsbeiträgen und ähnlichen Entgelten für Investitionstätigkeit	0,00	0	0	0	0	0	0
6	Einzahlungen aus der Veräußerung von Sachvermögen	0,00	0	0	0	0	0	0
7	Einzahlungen aus der Veräußerung von Finanzvermögen	0,00	0	0	0	0	0	0
8	Einzahlungen für sonstige Investitionstätigkeit	0,00	0	0	0	0	0	0
9	Einzahlungen aus Investitionstätigkeit (Summe aus Nummern 4 bis 8)	0,00	0	0	0	0	0	0
10	Auszahlungen für den Erwerb von Grundstücken und Gebäuden	0,00	0	0	0	0	0	0
11	Auszahlungen für Baumaßnahmen	0,00	0	0	0	0	0	0
12	Auszahlungen für den Erwerb von beweglichem Sachvermögen	0,00	0	0	0	0	0	0
13	Auszahlungen für den Erwerb von Finanzvermögen	0,00	0	0	0	0	0	0
14	Auszahlungen für Investitionsförderungsmaßnahmen	0,00	0	0	0	0	0	0
15	Auszahlungen für den Erwerb von immateriellen Vermögensgegenständen	0,00	0	0	0	0	0	0
16	Auszahlungen aus Investitionstätigkeit (Summe aus Nummern 10 bis 15)	0,00	0	0	0	0	0	0
17	Anteiliger veranschlagter Finanzierungsmittelüberschuss/-bedarf aus Investitionstätigkeit (Saldo aus Numern 9 und 16)	0,00	0	0	0	0	0	0
18	Anteiliger veranschlagter Finanzierungsmittel-(Saldo aus Nummern 3 und 17)	-23.735,59	-21.500	-42.700	0	-42.700	-42.700	-42.700

Haushaltsplan 2024 der Stadt Riedlingen

	Produktbeschreibung Produktgruppe 3180 Sonstige soziale Hilfen und Leistungen - [THH 4]	
Stadt Riedlingen		
Produktbereich Produktgruppe	31 3180	Soziale Hilfen Sonstige soziale Hilfen und Leistungen - [THH 4]
Kurzbeschreibung	Produkt: 318000 Sonstige soziale Hilfen und Leistungen Produktverantwortlicher: Herr BM Schafft Kurzbeschreibung: - Gewährung von sozialen Vergünstigungen - Vermittlung von Spenden und Stiftungsmitteln Zielgruppe: - Einwohner - Vereine - Institutionen Allgemeine Ziele: - Sicherung der Lebensqualität - Bürgernähe	

Haushaltsplan 2024 der Stadt Riedlingen


Teilergebnishaushalt einschließlich Finanzplanung
Produktgruppe 3180 Sonstige soziale Hilfen und Leistungen - [THH 4]

Stadt Riedlingen

Nr.	Bezeichnung	Ergebnis 2022	Ansatz 2023	Ansatz 2024	Plan 2025	Plan 2026	Plan 2027
1	Steuern und ähnliche Abgaben	0,00	0	0	0	0	0
2	Zuweisungen und Zuwendungen, Umlagen	3.889,47	0	0	0	0	0
3	Aufgelöste Investitionszuwendungen und -beiträge	0,00	0	0	0	0	0
4	Sonstige Transfererträge	0,00	0	0	0	0	0
5	Entgelte für öffentliche Leistungen oder Einrichtungen	0,00	0	0	0	0	0
6	Sonstige privatrechtliche Leistungsentgelte	0,00	0	0	0	0	0
7	Kostenerstattungen und Kostenumlagen	0,00	0	0	0	0	0
8	Zinsen und ähnliche Erträge	0,00	0	0	0	0	0
9	Aktiviere Eigenleistungen und Bestandveränderungen	0,00	0	0	0	0	0
10	Sonstige ordentliche Erträge	0,00	0	0	0	0	0
11	Anteilige ordentliche Erträge (Summe aus Nummern 1 bis 10)	3.889,47	0	0	0	0	0
12	Personalaufwendungen	0,00	0	0	0	0	0
13	Versorgungsaufwendungen	0,00	0	0	0	0	0
14	Aufwendungen für Sach- und Dienstleistungen	-64.005,54	-86.300	-88.300	-88.300	-88.300	-88.300
15	Abschreibungen	0,00	0	0	0	0	0
16	Zinsen und ähnliche Aufwendungen	0,00	0	0	0	0	0
17	Transferaufwendungen	-225,00	-10.000	-10.000	-10.000	-10.000	-10.000
18	Sonstige ordentliche Aufwendungen	-1.839,26	-1.500	-2.000	-2.000	-2.000	-2.000
19	Anteilige ordentliche Aufwendungen (Summe aus Nummern 12 bis 18)	-66.069,80	-97.800	-100.300	-100.300	-100.300	-100.300
20	Anteiliges veranschlagtes ordentliches Ergebnis (Summe aus Nummern 11 und 19)	-62.180,33	-97.800	-100.300	-100.300	-100.300	-100.300
21	Erträge aus internen Leistungen	0,00	0	0	0	0	0
22	Aufwendungen für interne Leistungen	-92.243,74	-62.000	0	0	0	0
23	kalkulatorische Kosten	0,00	0	0	0	0	0
24	Veranschlagtes kalkulatorisches Ergebnis (Saldo aus Nummern 21 bis 23)	-92.243,74	-62.000	0	0	0	0
25	Veranschlagter Nettoressourcenbedarf/-überschuss (Summe aus Nummer 20 und 24)	-154.424,07	-159.800	-100.300	-100.300	-100.300	-100.300

Erläuterungen


Position 14

SK 4271000: Jugend, Senioren und Integration, u.a. Sommerferienprogramm
 SK 4291000: Sozialarbeit durch das "Haus Nazareth"

Position 17

SK 4318000: Beteiligung an Aktionen Freundeskreis für Fremde
 Zuschuss an Senioren genossenschaft Parkausweise
 Pflegekonferenz / Sorgende Gemeinschaft

Hauhaltsplan 2024 der Stadt Riedlingen

 Teilfinanzhaushalt einschließlich Finanzplanung Produktgruppe 3180 Sonstige soziale Hilfen und Leistungen - [THH 4] Stadt Riedlingen		Ergebnis 2022	Ansatz 2023	Ansatz 2024	VE	Plan 2025	Plan 2026	Plan 2027
1	Summe der Einzahlungen aus laufender Verwaltungstätigkeit (ohne außerordentliche zahlungswirksame Erträge aus Vermögensveräußerung)	4.889,47	0	0	0	0	0	0
2	Summe der Auszahlungen aus laufender Verwaltungstätigkeit	-65.968,97	-97.800	-100.300	0	-100.300	-100.300	-100.300
3	Anteiliger Zahlungsmittelüberschuss/-bedarf des Ergebnishaushalts (Saldo aus Nummern 1 und 2)	-61.079,50	-97.800	-100.300	0	-100.300	-100.300	-100.300
4	Einzahlungen aus Investitionszuwendungen	0,00	0	0	0	0	0	0
5	Einzahlungen aus Investitionsbeiträgen und ähnlichen Entgelten für Investitionstätigkeit	0,00	0	0	0	0	0	0
6	Einzahlungen aus der Veräußerung von Sachvermögen	0,00	0	0	0	0	0	0
7	Einzahlungen aus der Veräußerung von Finanzvermögen	0,00	0	0	0	0	0	0
8	Einzahlungen für sonstige Investitionstätigkeit	0,00	0	0	0	0	0	0
9	Einzahlungen aus Investitionstätigkeit (Summe aus Nummern 4 bis 8)	0,00	0	0	0	0	0	0
10	Auszahlungen für den Erwerb von Grundstücken und Gebäuden	0,00	0	0	0	0	0	0
11	Auszahlungen für Baumaßnahmen	0,00	0	0	0	0	0	0
12	Auszahlungen für den Erwerb von beweglichem Sachvermögen	0,00	0	0	0	0	0	0
13	Auszahlungen für den Erwerb von Finanzvermögen	0,00	0	0	0	0	0	0
14	Auszahlungen für Investitionsförderungsmaßnahmen	0,00	0	0	0	0	0	0
15	Auszahlungen für den Erwerb von immateriellen Vermögensgegenständen	0,00	0	0	0	0	0	0
16	Auszahlungen aus Investitionstätigkeit (Summe aus Nummern 10 bis 15)	0,00	0	0	0	0	0	0
17	Anteiliger veranschlagter Finanzierungsmittelüberschuss/-bedarf aus Investitionstätigkeit (Saldo aus Numern 9 und 16)	0,00	0	0	0	0	0	0
18	Anteiliger veranschlagter Finanzierungsmittel-(Saldo aus Nummern 3 und 17)	-61.079,50	-97.800	-100.300	0	-100.300	-100.300	-100.300

Haushaltsplan 2024 der Stadt Riedlingen



Einzeldarstellung der Investitionsmaßnahmen
Produktgruppe 3180 Sonstige soziale Hilfen und Leistungen - [THH 4]

Stadt Riedlingen


Investition E-3180-001 EDV Ausstattung Sozialarbeit

Nr.	Investitionsmaßnahmen Einzahlungs- und Auszahlungsarten	Gesamtang. z. Maßnahme -nachrichtl.-	Bisher finanziert	Ermächtigungs übertragungen aus Vorvorj.	Ergebnis 2022	Ansatz 2023	Ansatz 2024	VE
9	Auszahlungen für den Erwerb von beweglichem Sachvermögen	-2.000	0,00	0	0,00	0	0	0
13	Summe der Auszahlungen aus Investitionstätigkeit (Summe aus Nummern 7 bis 12)	-2.000	0,00	0	0,00	0	0	0
14	Saldo aus Investitionstätigkeit (Saldo aus Nummern 6 und 13)	-2.000	0,00	0	0,00	0	0	0
16	Gesamtkosten der Maßnahme (Summe aus Nummern 13 und 15)	-2.000	0,00	0	0,00	0	0	0


Haushaltsplan 2024 der Stadt Riedlingen

 Teilergebnishaushalt einschließlich Finanzplanung Produktbereich 36 Kinder-, Jugend und Familienhilfe Stadt Riedlingen		Ergebnis 2022	Ansatz 2023	Ansatz 2024	Plan 2025	Plan 2026	Plan 2027
Nr.	Bezeichnung						
1	Steuern und ähnliche Abgaben	0,00	0	0	0	0	0
2	Zuweisungen und Zuwendungen, Umlagen	1.299.106,38	1.180.000	1.316.600	1.316.600	1.316.600	1.316.600
3	Aufgelöste Investitionszuwendungen und -beiträge	0,00	0	0	0	0	0
4	Sonstige Transfererträge	13.527,19	17.000	29.000	17.000	17.000	17.000
5	Entgelte für öffentliche Leistungen oder Einrichtungen	371.506,40	360.000	427.600	449.200	470.800	470.800
6	Sonstige privatrechtliche Leistungsentgelte	43.223,80	46.000	0	0	0	0
7	Kostenerstattungen und Kostenumlagen	14.350,33	13.000	13.000	13.000	13.000	13.000
8	Zinsen und ähnliche Erträge	0,00	0	0	0	0	0
9	Aktiviere Eigenleistungen und Bestandveränderungen	0,00	0	0	0	0	0
10	Sonstige ordentliche Erträge	0,00	0	0	0	0	0
11	Anteilige ordentliche Erträge (Summe aus Nummern 1 bis 10)	1.741.714,10	1.616.000	1.786.200	1.795.800	1.817.400	1.817.400
12	Personalaufwendungen	0,00	0	0	0	0	0
13	Versorgungsaufwendungen	0,00	0	0	0	0	0
14	Aufwendungen für Sach- und Dienstleistungen	-93.496,33	-111.400	-97.400	-97.400	-97.400	-97.400
15	Abschreibungen	0,00	-1.900	-1.900	-23.800	-22.700	-22.700
16	Zinsen und ähnliche Aufwendungen	0,00	0	0	0	0	0
17	Transferaufwendungen	0,00	0	0	0	0	0
18	Sonstige ordentliche Aufwendungen	-670.692,35	-681.500	-776.500	-776.500	-726.500	-676.500
19	Anteilige ordentliche Aufwendungen (Summe aus Nummern 12 bis 18)	-764.188,68	-794.800	-875.800	-897.700	-846.600	-796.600
20	Anteiliges veranschlagtes ordentliches Ergebnis (Summe aus Nummern 11 und 19)	977.525,42	821.200	910.400	898.100	970.800	1.020.800
21	Erträge aus internen Leistungen	0,00	0	0	0	0	0
22	Aufwendungen für interne Leistungen	-2.624.063,62	-3.066.500	-3.343.500	-3.343.500	-3.343.500	-3.343.500
23	kalkulatorische Kosten	0,00	0	0	0	0	0
24	Veranschlagtes kalkulatorisches Ergebnis (Saldo aus Nummern 21 bis 23)	-2.624.063,62	-3.066.500	-3.343.500	-3.343.500	-3.343.500	-3.343.500
25	Veranschlagter Nettoressourcenbedarf/-überschuss (Summe aus Nummer 20 und 24)	-1.646.538,20	-2.245.300	-2.433.100	-2.445.400	-2.372.700	-2.322.700

Haushaltsplan 2024 der Stadt Riedlingen

 Teilfinanzhaushalt einschließlich Finanzplanung Produktbereich 36 Kinder-, Jugend und Familienhilfe Stadt Riedlingen		Ergebnis 2022	Ansatz 2023	Ansatz 2024	VE	Plan 2025	Plan 2026	Plan 2027
1	Summe der Einzahlungen aus laufender Verwaltungstätigkeit (ohne außerordentliche zahlungswirksame Erträge aus Vermögensveräußerung)	1.744.267,22	1.616.000	1.786.200	0	1.795.800	1.817.400	1.817.400
2	Summe der Auszahlungen aus laufender Verwaltungstätigkeit	-753.759,09	-792.900	-873.900	0	-873.900	-823.900	-773.900
3	Anteiliger Zahlungsmittelüberschuss/-bedarf des Ergebnishaushalts (Saldo aus Nummern 1 und 2)	990.508,13	823.100	912.300	0	921.900	993.500	1.043.500
4	Einzahlungen aus Investitionszuwendungen	0,00	0	0	0	0	0	0
5	Einzahlungen aus Investitionsbeiträgen und ähnlichen Entgelten für Investitionstätigkeit	0,00	0	0	0	0	0	0
6	Einzahlungen aus der Veräußerung von Sachvermögen	0,00	0	0	0	0	0	0
7	Einzahlungen aus der Veräußerung von Finanzvermögen	0,00	0	0	0	0	0	0
8	Einzahlungen für sonstige Investitionstätigkeit	0,00	0	0	0	0	0	0
9	Einzahlungen aus Investitionstätigkeit (Summe aus Nummern 4 bis 8)	0,00	0	0	0	0	0	0
10	Auszahlungen für den Erwerb von Grundstücken und Gebäuden	0,00	0	0	0	0	0	0
11	Auszahlungen für Baumaßnahmen	0,00	0	0	0	0	0	0
12	Auszahlungen für den Erwerb von beweglichem Sachvermögen	0,00	-26.000	0	0	0	0	0
13	Auszahlungen für den Erwerb von Finanzvermögen	0,00	0	0	0	0	0	0
14	Auszahlungen für Investitionsförderungsmaßnahmen	0,00	-10.000	-520.000	0	-600.000	0	0
15	Auszahlungen für den Erwerb von immateriellen Vermögensgegenständen	0,00	0	0	0	0	0	0
16	Auszahlungen aus Investitionstätigkeit (Summe aus Nummern 10 bis 15)	0,00	-36.000	-520.000	0	-600.000	0	0
17	Anteiliger veranschlagter Finanzierungsmittelüberschuss/-bedarf aus Investitionstätigkeit (Saldo aus Numern 9 und 16)	0,00	-36.000	-520.000	0	-600.000	0	0
18	Anteiliger veranschlagter Finanzierungsmittel-(Saldo aus Nummern 3 und 17)	990.508,13	787.100	392.300	0	321.900	993.500	1.043.500

Haushaltsplan 2024 der Stadt Riedlingen

	Produktbeschreibung Produktgruppe 3650 Tageseinrichtungen für Kinder und Kindertagespflege - [THH 4]	
Stadt Riedlingen		
Produktbereich Produktgruppe	36 3650	Kinder-, Jugend und Familienhilfe Tageseinrichtungen für Kinder und Kindertagespflege - [THH 4]
Kurzbeschreibung	<p>Produkt: 365001 Tageseinrichtungen für Kinder Produktverantwortliche: Frau Reich</p> <p>Kurzbeschreibung:</p> <ul style="list-style-type: none"> - Familienergänzende/-unterstützende Betreuung - Erziehung und Bildung von Kindern in unterschiedlichen Angebotsformen nach § 22a SGB VIII, z. B. Kinderkrippe, Kindergarten, Tageseinrichtungen mit altersgemischten Gruppen und Einrichtungen mit integrativen Gruppen in verschiedenen Betriebsformen, z. B. Halbtags- und Ganztagsgruppen, Gruppen mit verlängerten Öffnungszeiten, Hort, mit oder ohne Verpflegung - Interaktion Kindergarten - soziales Umfeld - Kooperation mit der Schule, kirchlichen und freien Trägern und Fachdiensten <p>Zielgruppe:</p> <ul style="list-style-type: none"> - Kinder (und deren Familien) im Alter bis zu 6 Jahren - Grundschulkinder <p>Allgemeine Ziele:</p> <ul style="list-style-type: none"> - Mithilfe bei der Betreuung und Entwicklung zu eigenständigen Persönlichkeiten, auch durch finanzielle Förderung von Trägern der Kindertagesbetreuung - Familienentlastung / Unterstützung - Förderung der Vereinbarkeit von Familie und Beruf - Zusammenarbeit mit den Eltern zum Wohle des Kindes 	

Haushaltsplan 2024 der Stadt Riedlingen


Teilergebnishaushalt einschließlich Finanzplanung
Produktgruppe 3650 Tageseinrichtungen für Kinder und Kindertagespflege - [THH 4]

Stadt Riedlingen

Nr.	Bezeichnung	Ergebnis 2022	Ansatz 2023	Ansatz 2024	Plan 2025	Plan 2026	Plan 2027
1	Steuern und ähnliche Abgaben	0,00	0	0	0	0	0
2	Zuweisungen und Zuwendungen, Umlagen	1.299.106,38	1.180.000	1.316.600	1.316.600	1.316.600	1.316.600
3	Aufgelöste Investitionszuwendungen und -beiträge	0,00	0	0	0	0	0
4	Sonstige Transfererträge	13.527,19	17.000	29.000	17.000	17.000	17.000
5	Entgelte für öffentliche Leistungen oder Einrichtungen	371.506,40	360.000	427.600	449.200	470.800	470.800
6	Sonstige privatrechtliche Leistungsentgelte	43.223,80	46.000	0	0	0	0
7	Kostenerstattungen und Kostenumlagen	14.350,33	13.000	13.000	13.000	13.000	13.000
8	Zinsen und ähnliche Erträge	0,00	0	0	0	0	0
9	Aktiviere Eigenleistungen und Bestandveränderungen	0,00	0	0	0	0	0
10	Sonstige ordentliche Erträge	0,00	0	0	0	0	0
11	Anteilige ordentliche Erträge (Summe aus Nummern 1 bis 10)	1.741.714,10	1.616.000	1.786.200	1.795.800	1.817.400	1.817.400
12	Personalaufwendungen	0,00	0	0	0	0	0
13	Versorgungsaufwendungen	0,00	0	0	0	0	0
14	Aufwendungen für Sach- und Dienstleistungen	-93.496,33	-111.400	-97.400	-97.400	-97.400	-97.400
15	Abschreibungen	0,00	-1.900	-1.900	-23.800	-22.700	-22.700
16	Zinsen und ähnliche Aufwendungen	0,00	0	0	0	0	0
17	Transferaufwendungen	0,00	0	0	0	0	0
18	Sonstige ordentliche Aufwendungen	-670.692,35	-681.500	-776.500	-776.500	-726.500	-676.500
19	Anteilige ordentliche Aufwendungen (Summe aus Nummern 12 bis 18)	-764.188,68	-794.800	-875.800	-897.700	-846.600	-796.600
20	Intelligentes veranschlagtes ordentliches Ergebnis (Summe aus Nummern 11 und 19)	977.525,42	821.200	910.400	898.100	970.800	1.020.800
21	Erträge aus internen Leistungen	0,00	0	0	0	0	0
22	Aufwendungen für interne Leistungen	-2.624.063,62	-3.066.500	-3.343.500	-3.343.500	-3.343.500	-3.343.500
23	kalkulatorische Kosten	0,00	0	0	0	0	0
24	Veranschlagtes kalkulatorisches Ergebnis (Saldo aus Nummern 21 bis 23)	-2.624.063,62	-3.066.500	-3.343.500	-3.343.500	-3.343.500	-3.343.500
25	Veranschlagter Nettoressourcenbedarf/-überschuss (Summe aus Nummer 20 und 24)	-1.646.538,20	-2.245.300	-2.433.100	-2.445.400	-2.372.700	-2.322.700

Erläuterungen

Kostenstelle 365000 - Tageseinrichtungen für Kinder**Position 4**

SK 3223000: Zuschuss "Integrative Erziehung" - Ausgaben sind in den Personalausgaben enthalten

Position 14

SK 4222000: Bei diesem Sachkonto werden alle Ausstattungsgegenstände gebucht, die im weitesten Sinne mit der Umsetzung des pädagogischen Konzepts zusammenhängen, z.B. Einrichtung einer Lese- oder Kuschecke.
Ausstattungsgegenstände, die benötigt werden, um ein Gebäude als Kindergarten betreiben zu können, werden beim Gebäudemanagement gebucht, z.B. Standard Ausstattung Möbel, Büroeinrichtung, Küchenausstattung.

SK 4271000: Spiel- und Bastelmaterial, kl. Geschenke

SK 4271010: Arbeitsmittel Portfolio

SK 4291000: Ausgaben für Mittagstisch inkl. Leasing Kochgeräte

SK 4291010: Mitgliedsbeitrag ev. Landesverband Kitas

Position 18

SK 4411000: Bildungskosten BFD und FSJ

SK 4431000: Bürobedarf, Fachliteratur, Post-/Fernmeldegebühren, Dienstreisen, Repräsentationen, Ehrungen

Kostenstelle 365010 - Tageseinrichtungen für Kinder anderer Träger**Position 14**

SK 4291000: Zuschüsse an Tagesmütter

Haushaltsplan 2024 der Stadt Riedlingen

**Teilergebnishaushalt einschließlich Finanzplanung**
Produktgruppe 3650 Tageseinrichtungen für Kinder und Kindertagespflege - [THH 4]


Stadt Riedlingen

Position 18

SK 4452000: Interkommunaler Kostenausgleich an andere Gemeinden

SK 4458000: Betriebskostenanteil an die Kirchen

Hauhaltsplan 2024 der Stadt Riedlingen

 Teilfinanzhaushalt einschließlich Finanzplanung Produktgruppe 3650 Tageseinrichtungen für Kinder und Kindertagespflege - [THH 4] Stadt Riedlingen		Ergebnis 2022	Ansatz 2023	Ansatz 2024	VE	Plan 2025	Plan 2026	Plan 2027
1	Summe der Einzahlungen aus laufender Verwaltungstätigkeit (ohne außerordentliche zahlungswirksame Erträge aus Vermögensveräußerung)	1.744.267,22	1.616.000	1.786.200	0	1.795.800	1.817.400	1.817.400
2	Summe der Auszahlungen aus laufender Verwaltungstätigkeit	-753.759,09	-792.900	-873.900	0	-873.900	-823.900	-773.900
3	Anteiliger Zahlungsmittelüberschuss/-bedarf des Ergebnishaushalts (Saldo aus Nummern 1 und 2)	990.508,13	823.100	912.300	0	921.900	993.500	1.043.500
4	Einzahlungen aus Investitionszuwendungen	0,00	0	0	0	0	0	0
5	Einzahlungen aus Investitionsbeiträgen und ähnlichen Entgelten für Investitionstätigkeit	0,00	0	0	0	0	0	0
6	Einzahlungen aus der Veräußerung von Sachvermögen	0,00	0	0	0	0	0	0
7	Einzahlungen aus der Veräußerung von Finanzvermögen	0,00	0	0	0	0	0	0
8	Einzahlungen für sonstige Investitionstätigkeit	0,00	0	0	0	0	0	0
9	Einzahlungen aus Investitionstätigkeit (Summe aus Nummern 4 bis 8)	0,00	0	0	0	0	0	0
10	Auszahlungen für den Erwerb von Grundstücken und Gebäuden	0,00	0	0	0	0	0	0
11	Auszahlungen für Baumaßnahmen	0,00	0	0	0	0	0	0
12	Auszahlungen für den Erwerb von beweglichem Sachvermögen	0,00	-26.000	0	0	0	0	0
13	Auszahlungen für den Erwerb von Finanzvermögen	0,00	0	0	0	0	0	0
14	Auszahlungen für Investitionsförderungsmaßnahmen	0,00	-10.000	-520.000	0	-600.000	0	0
15	Auszahlungen für den Erwerb von immateriellen Vermögensgegenständen	0,00	0	0	0	0	0	0
16	Auszahlungen aus Investitionstätigkeit (Summe aus Nummern 10 bis 15)	0,00	-36.000	-520.000	0	-600.000	0	0
17	Anteiliger veranschlagter Finanzierungsmittelüberschuss/-bedarf aus Investitionstätigkeit (Saldo aus Numern 9 und 16)	0,00	-36.000	-520.000	0	-600.000	0	0
18	Anteiliger veranschlagter Finanzierungsmittel-(Saldo aus Nummern 3 und 17)	990.508,13	787.100	392.300	0	321.900	993.500	1.043.500

Hauhaltsplan 2024 der Stadt Riedlingen


Einzeldarstellung der Investitionsmaßnahmen
Produktgruppe 3650 Tageseinrichtungen für Kinder und Kindertagespflege - [THH 4]

Stadt Riedlingen

Investition E-3650-001 EDV Ausstattung Kindergarten

Nr.	Investitionsmaßnahmen Einzahlungs- und Auszahlungsarten	Gesamtang. z. Maßnahme -nachrichtl.-	Bisher finanziert	Ermächtigungs übertragungen aus Vorvorj.	Ergebnis 2022	Ansatz 2023	Ansatz 2024	VE
9	Auszahlungen für den Erwerb von beweglichem Sachvermögen	-10.000	0,00	0	0,00	0	0	0
13	Summe der Auszahlungen aus Investitionstätigkeit (Summe aus Nummern 7 bis 12)	-10.000	0,00	0	0,00	0	0	0
14	Saldo aus Investitionstätigkeit (Saldo aus Nummern 6 und 13)	-10.000	0,00	0	0,00	0	0	0
16	Gesamtkosten der Maßnahme (Summe aus Nummern 13 und 15)	-10.000	0,00	0	0,00	0	0	0

Investition E-3650-002 Ausstattung Kindergärten

Nr.	Investitionsmaßnahmen Einzahlungs- und Auszahlungsarten	Gesamtang. z. Maßnahme -nachrichtl.-	Bisher finanziert	Ermächtigungs übertragungen aus Vorvorj.	Ergebnis 2022	Ansatz 2023	Ansatz 2024	VE
9	Auszahlungen für den Erwerb von beweglichem Sachvermögen	-15.000	-2.574,37	0	0,00	0	0	0
13	Summe der Auszahlungen aus Investitionstätigkeit (Summe aus Nummern 7 bis 12)	-15.000	-2.574,37	0	0,00	0	0	0
14	Saldo aus Investitionstätigkeit (Saldo aus Nummern 6 und 13)	-15.000	-2.574,37	0	0,00	0	0	0
16	Gesamtkosten der Maßnahme (Summe aus Nummern 13 und 15)	-15.000	-2.574,37	0	0,00	0	0	0

Investition K-3650-001 Umbau kath. Kiga

Nr.	Investitionsmaßnahmen Einzahlungs- und Auszahlungsarten	Gesamtang. z. Maßnahme -nachrichtl.-	Bisher finanziert	Ermächtigungs übertragungen aus Vorvorj.	Ergebnis 2022	Ansatz 2023	Ansatz 2024	VE
11	Auszahlungen für Investitionsförderungsmaßnahmen	-2.610.000	0,00	0	0,00	-10.000	-500.000	0
13	Summe der Auszahlungen aus Investitionstätigkeit (Summe aus Nummern 7 bis 12)	-2.610.000	0,00	0	0,00	-10.000	-500.000	0
14	Saldo aus Investitionstätigkeit (Saldo aus Nummern 6 und 13)	-2.610.000	0,00	0	0,00	-10.000	-500.000	0
16	Gesamtkosten der Maßnahme (Summe aus Nummern 13 und 15)	-2.610.000	0,00	0	0,00	-10.000	-500.000	0


*Erläuterungen:***K-3650-001**

Die Stadt Riedlingen muss laut Vertrag mit der katholischen Kirche 80% der Kosten für den Umbau des Kindergartens tragen.


Investition K-3650-003 Ausstattung ev. Kindertageseinrichtung

Nr.	Investitionsmaßnahmen Einzahlungs- und Auszahlungsarten	Gesamtang. z. Maßnahme -nachrichtl.-	Bisher finanziert	Ermächtigungs übertragungen aus Vorvorj.	Ergebnis 2022	Ansatz 2023	Ansatz 2024	VE
9	Auszahlungen für den Erwerb von beweglichem Sachvermögen	-26.000	0,00	0	0,00	-26.000	0	0
11	Auszahlungen für Investitionsförderungsmaßnahmen	-20.000	0,00	0	0,00	0	-20.000	0
13	Summe der Auszahlungen aus Investitionstätigkeit (Summe aus Nummern 7 bis 12)	-46.000	0,00	0	0,00	-26.000	-20.000	0
14	Saldo aus Investitionstätigkeit (Saldo aus Nummern 6 und 13)	-46.000	0,00	0	0,00	-26.000	-20.000	0
16	Gesamtkosten der Maßnahme (Summe aus Nummern 13 und 15)	-46.000	0,00	0	0,00	-26.000	-20.000	0


Haushaltsplan 2024 der Stadt Riedlingen

 Teilergebnishaushalt einschließlich Finanzplanung Produktbereich 41 Gesundheitsdienste Stadt Riedlingen		Ergebnis 2022	Ansatz 2023	Ansatz 2024	Plan 2025	Plan 2026	Plan 2027
1	Steuern und ähnliche Abgaben	0,00	0	0	0	0	0
2	Zuweisungen und Zuwendungen, Umlagen	0,00	0	0	0	0	0
3	Aufgelöste Investitionszuwendungen und -beiträge	0,00	0	100	100	58.100	58.100
4	Sonstige Transfererträge	0,00	0	0	0	0	0
5	Entgelte für öffentliche Leistungen oder Einrichtungen	0,00	0	0	0	0	0
6	Sonstige privatrechtliche Leistungsentgelte	0,00	0	0	0	57.700	57.700
7	Kostenerstattungen und Kostenumlagen	0,00	0	0	0	0	0
8	Zinsen und ähnliche Erträge	0,00	0	0	0	0	0
9	Aktiviere Eigenleistungen und Bestandveränderungen	0,00	0	0	0	0	0
10	Sonstige ordentliche Erträge	0,00	0	0	0	0	0
11	Anteilige ordentliche Erträge (Summe aus Nummern 1 bis 10)	0,00	0	100	100	115.800	115.800
12	Personalaufwendungen	0,00	0	0	0	0	0
13	Versorgungsaufwendungen	0,00	0	0	0	0	0
14	Aufwendungen für Sach- und Dienstleistungen	-643,94	-3.000	-3.000	-5.000	-3.000	-3.000
15	Abschreibungen	0,00	0	-4.500	-4.500	-160.700	-160.300
16	Zinsen und ähnliche Aufwendungen	0,00	0	0	0	0	0
17	Transferaufwendungen	0,00	0	0	0	0	0
18	Sonstige ordentliche Aufwendungen	-23.896,39	-2.200	-15.200	-10.200	-10.200	-5.200
19	Anteilige ordentliche Aufwendungen (Summe aus Nummern 12 bis 18)	-24.540,33	-5.200	-22.700	-19.700	-173.900	-168.500
20	Anteiliges veranschlagtes ordentliches Ergebnis (Summe aus Nummern 11 und 19)	-24.540,33	-5.200	-22.600	-19.600	-58.100	-52.700
21	Erträge aus internen Leistungen	0,00	0	0	0	0	0
22	Aufwendungen für interne Leistungen	-4.588,32	0	0	0	0	0
23	kalkulatorische Kosten	0,00	0	0	0	0	0
24	Veranschlagtes kalkulatorisches Ergebnis (Saldo aus Nummern 21 bis 23)	-4.588,32	0	0	0	0	0
25	Veranschlagter Nettoressourcenbedarf/-überschuss (Summe aus Nummer 20 und 24)	-29.128,65	-5.200	-22.600	-19.600	-58.100	-52.700

Haushaltsplan 2024 der Stadt Riedlingen

 Teilfinanzhaushalt einschließlich Finanzplanung Produktbereich 41 Gesundheitsdienste Stadt Riedlingen		Ergebnis 2022	Ansatz 2023	Ansatz 2024	VE	Plan 2025	Plan 2026	Plan 2027
1	Summe der Einzahlungen aus laufender Verwaltungstätigkeit (ohne außerordentliche zahlungswirksame Erträge aus Vermögensveräußerung)	31.900,00	0	0	0	0	57.700	57.700
2	Summe der Auszahlungen aus laufender Verwaltungstätigkeit	-23.664,55	-5.200	-18.200	0	-15.200	-13.200	-8.200
3	Anteiliger Zahlungsmittelüberschuss/-bedarf des Ergebnishaushalts (Saldo aus Nummern 1 und 2)	8.235,45	-5.200	-18.200	0	-15.200	44.500	49.500
4	Einzahlungen aus Investitionszuwendungen	0,00	1.000.000	1.000.000	0	932.000	0	0
5	Einzahlungen aus Investitionsbeiträgen und ähnlichen Entgelten für Investitionstätigkeit	0,00	0	0	0	0	0	0
6	Einzahlungen aus der Veräußerung von Sachvermögen	0,00	0	0	0	0	0	0
7	Einzahlungen aus der Veräußerung von Finanzvermögen	0,00	0	0	0	0	0	0
8	Einzahlungen für sonstige Investitionstätigkeit	0,00	0	0	0	0	0	0
9	Einzahlungen aus Investitionstätigkeit (Summe aus Nummern 4 bis 8)	0,00	1.000.000	1.000.000	0	932.000	0	0
10	Auszahlungen für den Erwerb von Grundstücken und Gebäuden	0,00	0	0	0	0	0	0
11	Auszahlungen für Baumaßnahmen	-216.642,53	-1.500.000	-3.085.000	-1.665.000	-1.558.000	-433.000	0
12	Auszahlungen für den Erwerb von beweglichem Sachvermögen	-408,64	0	0	0	0	0	0
13	Auszahlungen für den Erwerb von Finanzvermögen	0,00	0	0	0	0	0	0
14	Auszahlungen für Investitionsförderungsmaßnahmen	0,00	0	0	0	0	0	0
15	Auszahlungen für den Erwerb von immateriellen Vermögensgegenständen	0,00	0	0	0	0	0	0
16	Auszahlungen aus Investitionstätigkeit (Summe aus Nummern 10 bis 15)	-217.051,17	-1.500.000	-3.085.000	-1.665.000	-1.558.000	-433.000	0
17	Anteiliger veranschlagter Finanzierungsmittelüberschuss/-bedarf aus Investitionstätigkeit (Saldo aus Nummern 9 und 16)	-217.051,17	-500.000	-2.085.000	-1.665.000	-626.000	-433.000	0
18	Anteiliger veranschlagter Finanzierungsmittel-(Saldo aus Nummern 3 und 17)	-208.815,72	-505.200	-2.103.200	-1.665.000	-641.200	-388.500	49.500

Haushaltsplan 2024 der Stadt Riedlingen

	Produktbeschreibung Produktgruppe 4140 Maßnahmen der Gesundheitspflege - [THH 4]	
Stadt Riedlingen		
Produktbereich Produktgruppe	41 4140	Gesundheitsdienste Maßnahmen der Gesundheitspflege - [THH 4]
Kurzbeschreibung	<p>Produkt: 414000 Maßnahmen der Gesundheitspflege/Gesundheitszentrum Produktverantwortliche: Herr BM Schafft</p> <p>Kurzbeschreibung: - Information und Öffentlichkeitsarbeit - Projektmanagement und Prozessbegleitung - Gesundheitskonferenz und Kooperation mit weiteren Partnern - Qualifizierungsmaßnahmen</p> <p>Zielgruppe: - Bevölkerung - Vereine - Institutionen</p> <p>Allgemeine Ziele: - Unterstützung Einzelner, Gruppen und Organisationen zur Verwirklichung gesundheitsfördernder Lebensweisen und Lebensbedingungen</p>	

Haushaltsplan 2024 der Stadt Riedlingen


Teilergebnishaushalt einschließlich Finanzplanung
Produktgruppe 4140 Maßnahmen der Gesundheitspflege - [THH 4]

Stadt Riedlingen

Nr.	Bezeichnung	Ergebnis 2022	Ansatz 2023	Ansatz 2024	Plan 2025	Plan 2026	Plan 2027
1	Steuern und ähnliche Abgaben	0,00	0	0	0	0	0
2	Zuweisungen und Zuwendungen, Umlagen	0,00	0	0	0	0	0
3	Aufgelöste Investitionszuwendungen und -beiträge	0,00	0	100	100	58.100	58.100
4	Sonstige Transfererträge	0,00	0	0	0	0	0
5	Entgelte für öffentliche Leistungen oder Einrichtungen	0,00	0	0	0	0	0
6	Sonstige privatrechtliche Leistungsentgelte	0,00	0	0	0	57.700	57.700
7	Kostenerstattungen und Kostenumlagen	0,00	0	0	0	0	0
8	Zinsen und ähnliche Erträge	0,00	0	0	0	0	0
9	Aktiviere Eigenleistungen und Bestandveränderungen	0,00	0	0	0	0	0
10	Sonstige ordentliche Erträge	0,00	0	0	0	0	0
11	Anteilige ordentliche Erträge (Summe aus Nummern 1 bis 10)	0,00	0	100	100	115.800	115.800
12	Personalaufwendungen	0,00	0	0	0	0	0
13	Versorgungsaufwendungen	0,00	0	0	0	0	0
14	Aufwendungen für Sach- und Dienstleistungen	-643,94	-3.000	-3.000	-5.000	-3.000	-3.000
15	Abschreibungen	0,00	0	-4.500	-4.500	-160.700	-160.300
16	Zinsen und ähnliche Aufwendungen	0,00	0	0	0	0	0
17	Transferaufwendungen	0,00	0	0	0	0	0
18	Sonstige ordentliche Aufwendungen	-23.896,39	-2.200	-15.200	-10.200	-10.200	-5.200
19	Anteilige ordentliche Aufwendungen (Summe aus Nummern 12 bis 18)	-24.540,33	-5.200	-22.700	-19.700	-173.900	-168.500
20	Anteiliges veranschlagtes ordentliches Ergebnis (Summe aus Nummern 11 und 19)	-24.540,33	-5.200	-22.600	-19.600	-58.100	-52.700
21	Erträge aus internen Leistungen	0,00	0	0	0	0	0
22	Aufwendungen für interne Leistungen	-4.588,32	0	0	0	0	0
23	kalkulatorische Kosten	0,00	0	0	0	0	0
24	Veranschlagtes kalkulatorisches Ergebnis (Saldo aus Nummern 21 bis 23)	-4.588,32	0	0	0	0	0
25	Veranschlagter Nettoressourcenbedarf/-überschuss (Summe aus Nummer 20 und 24)	-29.128,65	-5.200	-22.600	-19.600	-58.100	-52.700

Erläuterungen

Kostenstelle 414000 - Maßnahmen der Gesundheitspflege**Position 14**

SK 4221000: Unterhaltung der Defibrillatoren (einschl. Prüfung alle 4 Jahre)

SK 4271000: Gesundheitstage

Kostenstelle 414001 - Gesundheitszentrum**Sperrvermerk:**


Die Mittel dürfen erst bewirtschaftet werden, wenn die Fördersituation eindeutig geklärt ist und ein abschließender Baubeschluss durch den GR gefasst ist. Durch den Verkauf des Teileigentums Apotheke / Sanitätshaus entsteht die Notwendigkeit der Einführung einer Hausverwaltung. Ebenfalls ist ein zusätzliches Leistungsspektrum für die Vermarktung und Organisation des Betriebs des AMDs in den Betriebskosten zu berücksichtigen. Die derzeit veranschlagten Mieteinnahmen sind nicht kostendeckend kalkuliert.

Der abschließende Baubeschluss sollte auf der Grundlage einer fördergerechten Ausschreibung des Betriebs des AMD o.ä. gründen.


Position 18

SK 4429400: Externe Beratung ambulantes medizinisches Dienstleistungszentrum, die nicht die Investition der Stadt betrifft.


Hauhaltsplan 2024 der Stadt Riedlingen

 Teilfinanzhaushalt einschließlich Finanzplanung Produktgruppe 4140 Maßnahmen der Gesundheitspflege - [THH 4] Stadt Riedlingen		Ergebnis 2022	Ansatz 2023	Ansatz 2024	VE	Plan 2025	Plan 2026	Plan 2027
1	Summe der Einzahlungen aus laufender Verwaltungstätigkeit (ohne außerordentliche zahlungswirksame Erträge aus Vermögensveräußerung)	31.900,00	0	0	0	0	57.700	57.700
2	Summe der Auszahlungen aus laufender Verwaltungstätigkeit	-23.664,55	-5.200	-18.200	0	-15.200	-13.200	-8.200
3	Anteiliger Zahlungsmittelüberschuss/-bedarf des Ergebnishaushalts (Saldo aus Nummern 1 und 2)	8.235,45	-5.200	-18.200	0	-15.200	44.500	49.500
4	Einzahlungen aus Investitionszuwendungen	0,00	1.000.000	1.000.000	0	932.000	0	0
5	Einzahlungen aus Investitionsbeiträgen und ähnlichen Entgelten für Investitionstätigkeit	0,00	0	0	0	0	0	0
6	Einzahlungen aus der Veräußerung von Sachvermögen	0,00	0	0	0	0	0	0
7	Einzahlungen aus der Veräußerung von Finanzvermögen	0,00	0	0	0	0	0	0
8	Einzahlungen für sonstige Investitionstätigkeit	0,00	0	0	0	0	0	0
9	Einzahlungen aus Investitionstätigkeit (Summe aus Nummern 4 bis 8)	0,00	1.000.000	1.000.000	0	932.000	0	0
10	Auszahlungen für den Erwerb von Grundstücken und Gebäuden	0,00	0	0	0	0	0	0
11	Auszahlungen für Baumaßnahmen	-216.642,53	-1.500.000	-3.085.000	-1.665.000	-1.558.000	-433.000	0
12	Auszahlungen für den Erwerb von beweglichem Sachvermögen	-408,64	0	0	0	0	0	0
13	Auszahlungen für den Erwerb von Finanzvermögen	0,00	0	0	0	0	0	0
14	Auszahlungen für Investitionsförderungsmaßnahmen	0,00	0	0	0	0	0	0
15	Auszahlungen für den Erwerb von immateriellen Vermögensgegenständen	0,00	0	0	0	0	0	0
16	Auszahlungen aus Investitionstätigkeit (Summe aus Nummern 10 bis 15)	-217.051,17	-1.500.000	-3.085.000	-1.665.000	-1.558.000	-433.000	0
17	Anteiliger veranschlagter Finanzierungsmittelüberschuss/-bedarf aus Investitionstätigkeit (Saldo aus Numern 9 und 16)	-217.051,17	-500.000	-2.085.000	-1.665.000	-626.000	-433.000	0
18	Anteiliger veranschlagter Finanzierungsmittel-(Saldo aus Nummern 3 und 17)	-208.815,72	-505.200	-2.103.200	-1.665.000	-641.200	-388.500	49.500


Haushaltsplan 2024 der Stadt Riedlingen

 Einzeldarstellung der Investitionsmaßnahmen Produktgruppe 4140 Maßnahmen der Gesundheitspflege - [THH 4] Stadt Riedlingen								
Investition B-4140-001 frei								
Nr.	Investitionsmaßnahmen Einzahlungs- und Auszahlungsarten	Gesamtang. z. Maßnahme -nachrichtl.-	Bisher finanziert	Ermächtigungs übertragungen aus Vorvorj.	Ergebnis 2022	Ansatz 2023	Ansatz 2024	VE
11	Auszahlungen für Investitionsförderungsmaßnahmen	-800.000	0,00	0	0,00	0	0	0
13	Summe der Auszahlungen aus Investitionstätigkeit (Summe aus Nummern 7 bis 12)	-800.000	0,00	0	0,00	0	0	0
14	Saldo aus Investitionstätigkeit (Saldo aus Nummern 6 und 13)	-800.000	0,00	0	0,00	0	0	0
16	Gesamtkosten der Maßnahme (Summe aus Nummern 13 und 15)	-800.000	0,00	0	0,00	0	0	0
Investition B-4140-002 Ambulantes medizinisches Dienstleistungszentrum								
Nr.	Investitionsmaßnahmen Einzahlungs- und Auszahlungsarten	Gesamtang. z. Maßnahme -nachrichtl.-	Bisher finanziert	Ermächtigungs übertragungen aus Vorvorj.	Ergebnis 2022	Ansatz 2023	Ansatz 2024	VE
1	Einzahlungen aus Investitionszuwendungen	2.932.000	0,00	0	0,00	1.000.000	1.000.000	0
6	Summe der Einzahlungen aus Investitionstätigkeit (Summe aus Nummern 1 bis 5)	2.932.000	0,00	0	0,00	1.000.000	1.000.000	0
8	Auszahlungen für Baumaßnahmen	-8.500.000	-382.379,21	0	-216.642,53	-1.500.000	-2.835.000	-1.665.000
13	Summe der Auszahlungen aus Investitionstätigkeit (Summe aus Nummern 7 bis 12)	-8.500.000	-382.379,21	0	-216.642,53	-1.500.000	-2.835.000	-1.665.000
14	Saldo aus Investitionstätigkeit (Saldo aus Nummern 6 und 13)	-5.568.000	-382.379,21	0	-216.642,53	-500.000	-1.835.000	-1.665.000
16	Gesamtkosten der Maßnahme (Summe aus Nummern 13 und 15)	-8.500.000	-382.379,21	0	-216.642,53	-1.500.000	-2.835.000	-1.665.000
<p><i>Erläuterungen:</i></p> <p>B-4140-002</p> <p>Es entsteht die Notwendigkeit einer Haus- und Betriebsverwaltung.</p> <p>Es ist deshalb ein zusätzliches Leistungsspektrum für die Vermarktung und Organisation des Betriebs des AMDs in den Betriebskosten zu berücksichtigen.</p> <p>Der abschließende Bewertung mit Abschluss des Vergabeverfahrens durch den GR.</p>								
Investition B-4140-003 öffentliche Parkplatzanlage auf der Klinge								
Nr.	Investitionsmaßnahmen Einzahlungs- und Auszahlungsarten	Gesamtang. z. Maßnahme -nachrichtl.-	Bisher finanziert	Ermächtigungs übertragungen aus Vorvorj.	Ergebnis 2022	Ansatz 2023	Ansatz 2024	VE
8	Auszahlungen für Baumaßnahmen	-586.000	0,00	0	0,00	0	-250.000	0
13	Summe der Auszahlungen aus Investitionstätigkeit (Summe aus Nummern 7 bis 12)	-586.000	0,00	0	0,00	0	-250.000	0
14	Saldo aus Investitionstätigkeit (Saldo aus Nummern 6 und 13)	-586.000	0,00	0	0,00	0	-250.000	0
16	Gesamtkosten der Maßnahme (Summe aus Nummern 13 und 15)	-586.000	0,00	0	0,00	0	-250.000	0
Investition E-4140-001 Defibrillatoren								
Nr.	Investitionsmaßnahmen Einzahlungs- und Auszahlungsarten	Gesamtang. z. Maßnahme -nachrichtl.-	Bisher finanziert	Ermächtigungs übertragungen aus Vorvorj.	Ergebnis 2022	Ansatz 2023	Ansatz 2024	VE
1	Einzahlungen aus Investitionszuwendungen	0	1.000,00	0	0,00	0	0	0
6	Summe der Einzahlungen aus Investitionstätigkeit (Summe aus Nummern 1 bis 5)	0	1.000,00	0	0,00	0	0	0
9	Auszahlungen für den Erwerb von beweglichem Sachvermögen	0	-27.033,85	0	-408,64	0	0	0
13	Summe der Auszahlungen aus Investitionstätigkeit (Summe aus Nummern 7 bis 12)	0	-27.033,85	0	-408,64	0	0	0
14	Saldo aus Investitionstätigkeit (Saldo aus Nummern 6 und 13)	0	-26.033,85	0	-408,64	0	0	0


Haushaltsplan 2024 der Stadt Riedlingen

 Einzeldarstellung der Investitionsmaßnahmen Produktgruppe 4140 Maßnahmen der Gesundheitspflege - [THH 4] Stadt Riedlingen								
Nr.	Investitionsmaßnahmen Einzahlungs- und Auszahlungsarten	Gesamtang. z. Maßnahme -nachrichtl.-	Bisher finanziert	Ermächtigungs übertragungen aus Vorvorj.	Ergebnis 2022	Ansatz 2023	Ansatz 2024	VE
16	Gesamtkosten der Maßnahme (Summe aus Nummern 13 und 15)	0	-27.033,85	0	-408,64	0	0	0

Haushaltsplan 2024 der Stadt Riedlingen

 Teilergebnishaushalt einschließlich Finanzplanung Produktbereich 42 Sport und Bäder Stadt Riedlingen		Ergebnis 2022	Ansatz 2023	Ansatz 2024	Plan 2025	Plan 2026	Plan 2027
1	Steuern und ähnliche Abgaben	0,00	0	0	0	0	0
2	Zuweisungen und Zuwendungen, Umlagen	0,00	0	0	0	0	0
3	Aufgelöste Investitionszuwendungen und -beiträge	0,00	56.100	56.100	56.100	56.100	56.100
4	Sonstige Transfererträge	0,00	0	0	0	0	0
5	Entgelte für öffentliche Leistungen oder Einrichtungen	0,00	0	0	0	0	0
6	Sonstige privatrechtliche Leistungsentgelte	98.088,82	47.500	46.000	46.000	46.000	46.000
7	Kostenerstattungen und Kostenumlagen	0,00	0	0	0	0	0
8	Zinsen und ähnliche Erträge	103.493,51	103.000	103.000	103.000	103.000	103.000
9	Aktiviere Eigenleistungen und Bestandveränderungen	0,00	0	0	0	0	0
10	Sonstige ordentliche Erträge	40.817,62	3.000	3.000	3.000	3.000	3.000
11	Anteilige ordentliche Erträge (Summe aus Nummern 1 bis 10)	242.399,95	209.600	208.100	208.100	208.100	208.100
12	Personalaufwendungen	0,00	0	0	0	0	0
13	Versorgungsaufwendungen	0,00	0	0	0	0	0
14	Aufwendungen für Sach- und Dienstleistungen	-257.733,99	-417.300	-415.200	-339.600	-347.700	-350.600
15	Abschreibungen	0,00	-247.500	-268.000	-250.800	-251.200	-251.600
16	Zinsen und ähnliche Aufwendungen	0,00	0	0	0	0	0
17	Transferaufwendungen	-76.732,94	-95.000	-100.000	-100.000	-100.000	-100.000
18	Sonstige ordentliche Aufwendungen	-10.787,30	-7.800	-27.000	-7.700	-7.700	-7.800
19	Anteilige ordentliche Aufwendungen (Summe aus Nummern 12 bis 18)	-345.254,23	-767.600	-810.200	-698.100	-706.600	-710.000
20	Anteiliges veranschlagtes ordentliches Ergebnis (Summe aus Nummern 11 und 19)	-102.854,28	-558.000	-602.100	-490.000	-498.500	-501.900
21	Erträge aus internen Leistungen	195.443,00	0	0	0	0	0
22	Aufwendungen für interne Leistungen	-285.533,48	-180.200	-201.600	-201.600	-201.600	-201.600
23	kalkulatorische Kosten	0,00	0	0	0	0	0
24	Veranschlagtes kalkulatorisches Ergebnis (Saldo aus Nummern 21 bis 23)	-90.090,48	-180.200	-201.600	-201.600	-201.600	-201.600
25	Veranschlagter Nettoressourcenbedarf/-überschuss (Summe aus Nummer 20 und 24)	-192.944,76	-738.200	-803.700	-691.600	-700.100	-703.500

Hauhaltsplan 2024 der Stadt Riedlingen

 Teilfinanzhaushalt einschließlich Finanzplanung Produktbereich 42 Sport und Bäder Stadt Riedlingen		Ergebnis 2022	Ansatz 2023	Ansatz 2024	VE	Plan 2025	Plan 2026	Plan 2027
1	Summe der Einzahlungen aus laufender Verwaltungstätigkeit (ohne außerordentliche zahlungswirksame Erträge aus Vermögensveräußerung)	187.949,42	153.500	152.000	0	152.000	152.000	152.000
2	Summe der Auszahlungen aus laufender Verwaltungstätigkeit	-377.902,89	-520.100	-542.200	0	-447.300	-455.400	-458.400
3	Anteiliger Zahlungsmittelüberschuss/-bedarf des Ergebnishaushalts (Saldo aus Nummern 1 und 2)	-189.953,47	-366.600	-390.200	0	-295.300	-303.400	-306.400
4	Einzahlungen aus Investitionszuwendungen	0,00	0	0	0	0	0	0
5	Einzahlungen aus Investitionsbeiträgen und ähnlichen Entgelten für Investitionstätigkeit	0,00	0	0	0	0	0	0
6	Einzahlungen aus der Veräußerung von Sachvermögen	47.043,30	0	0	0	0	0	0
7	Einzahlungen aus der Veräußerung von Finanzvermögen	0,00	0	0	0	0	0	0
8	Einzahlungen für sonstige Investitionstätigkeit	0,00	0	0	0	0	0	0
9	Einzahlungen aus Investitionstätigkeit (Summe aus Nummern 4 bis 8)	47.043,30	0	0	0	0	0	0
10	Auszahlungen für den Erwerb von Grundstücken und Gebäuden	0,00	0	0	0	0	0	0
11	Auszahlungen für Baumaßnahmen	0,00	0	-37.000	0	0	0	0
12	Auszahlungen für den Erwerb von beweglichem Sachvermögen	0,00	-11.000	-42.000	0	-5.000	-5.000	-5.000
13	Auszahlungen für den Erwerb von Finanzvermögen	0,00	0	0	0	0	0	0
14	Auszahlungen für Investitionsförderungsmaßnahmen	0,00	0	0	0	0	0	0
15	Auszahlungen für den Erwerb von immateriellen Vermögensgegenständen	0,00	0	0	0	0	0	0
16	Auszahlungen aus Investitionstätigkeit (Summe aus Nummern 10 bis 15)	0,00	-11.000	-79.000	0	-5.000	-5.000	-5.000
17	Anteiliger veranschlagter Finanzierungsmittelüberschuss/-bedarf aus Investitionstätigkeit (Saldo aus Numern 9 und 16)	47.043,30	-11.000	-79.000	0	-5.000	-5.000	-5.000
18	Anteiliger veranschlagter Finanzierungsmittel-(Saldo aus Nummern 3 und 17)	-142.910,17	-377.600	-469.200	0	-300.300	-308.400	-311.400

Haushaltsplan 2024 der Stadt Riedlingen

 <p>STADT RIEDLINGEN</p>	Produktbeschreibung Produktgruppe 4210 Förderung des Sports - [THH 4]	
Stadt Riedlingen		
Produktbereich Produktgruppe	42 4210	Sport und Bäder Förderung des Sports - [THH 4]
Kurzbeschreibung	<p>Produkt: 421000 Förderung des Sports Produktverantwortliche: Herr BM Schafft</p> <p>Kurzbeschreibung:</p> <ul style="list-style-type: none"> - Förderung des Sports - Sportlerehrungen - allgemeine Zuweisungen (inkl. Sportvereinszuschüsse) - Förderung des organisierten und nichtorganisierten Sports - individuelle Schwerpunkte können definiert werden <p>Zielgruppe:</p> <ul style="list-style-type: none"> - Allgemeinheit - Sporttreibende - Vereine <p>Allgemeine Ziele:</p> <ul style="list-style-type: none"> - geordnetes Vereinsleben - nachvollziehbare gerechte Zuschussverteilung - Bürgerorientierte Sportentwicklung 	

Haushaltsplan 2024 der Stadt Riedlingen


**Teilergebnishaushalt einschließlich Finanzplanung
Produktgruppe 4210 Förderung des Sports - [THH 4]**

Stadt Riedlingen

Nr.	Bezeichnung	Ergebnis 2022	Ansatz 2023	Ansatz 2024	Plan 2025	Plan 2026	Plan 2027
1	Steuern und ähnliche Abgaben	0,00	0	0	0	0	0
2	Zuweisungen und Zuwendungen, Umlagen	0,00	0	0	0	0	0
3	Aufgelöste Investitionszuwendungen und -beiträge	0,00	0	0	0	0	0
4	Sonstige Transfererträge	0,00	0	0	0	0	0
5	Entgelte für öffentliche Leistungen oder Einrichtungen	0,00	0	0	0	0	0
6	Sonstige privatrechtliche Leistungsentgelte	0,00	0	0	0	0	0
7	Kostenerstattungen und Kostenumlagen	0,00	0	0	0	0	0
8	Zinsen und ähnliche Erträge	0,00	0	0	0	0	0
9	Aktiviere Eigenleistungen und Bestandveränderungen	0,00	0	0	0	0	0
10	Sonstige ordentliche Erträge	0,00	0	0	0	0	0
11	Anteilige ordentliche Erträge (Summe aus Nummern 1 bis 10)	0,00	0	0	0	0	0
12	Personalaufwendungen	0,00	0	0	0	0	0
13	Versorgungsaufwendungen	0,00	0	0	0	0	0
14	Aufwendungen für Sach- und Dienstleistungen	-8.160,00	-12.000	-12.000	-12.000	-12.000	-12.000
15	Abschreibungen	0,00	-700	-600	-400	-400	-400
16	Zinsen und ähnliche Aufwendungen	0,00	0	0	0	0	0
17	Transferaufwendungen	-76.732,94	-95.000	-100.000	-100.000	-100.000	-100.000
18	Sonstige ordentliche Aufwendungen	0,00	-100	0	0	0	0
19	Anteilige ordentliche Aufwendungen (Summe aus Nummern 12 bis 18)	-84.892,94	-107.800	-112.600	-112.400	-112.400	-112.400
20	Anteiliges veranschlagtes ordentliches Ergebnis (Summe aus Nummern 11 und 19)	-84.892,94	-107.800	-112.600	-112.400	-112.400	-112.400
21	Erträge aus internen Leistungen	0,00	0	0	0	0	0
22	Aufwendungen für interne Leistungen	-105.215,00	0	0	0	0	0
23	kalkulatorische Kosten	0,00	0	0	0	0	0
24	Veranschlagtes kalkulatorisches Ergebnis (Saldo aus Nummern 21 bis 23)	-105.215,00	0	0	0	0	0
25	Veranschlagter Nettoressourcenbedarf/-überschuss (Summe aus Nummer 20 und 24)	-190.107,94	-107.800	-112.600	-112.400	-112.400	-112.400

Erläuterungen


Kostenstelle 421000 - Förderung des Sports**Position 14**

SK 4231000: Miete an den Landkreis für die Sporthalle des KGR

Position 21

SK 3811000: Verrechnung der Nutzung der Sporthalle des KGR durch die VHS

Hauhaltsplan 2024 der Stadt Riedlingen

 Teilfinanzhaushalt einschließlich Finanzplanung Produktgruppe 4210 Förderung des Sports - [THH 4] Stadt Riedlingen		Ergebnis 2022	Ansatz 2023	Ansatz 2024	VE	Plan 2025	Plan 2026	Plan 2027
1	Summe der Einzahlungen aus laufender Verwaltungstätigkeit (ohne außerordentliche zahlungswirksame Erträge aus Vermögensveräußerung)	0,00	0	0	0	0	0	0
2	Summe der Auszahlungen aus laufender Verwaltungstätigkeit	-84.892,94	-107.100	-112.000	0	-112.000	-112.000	-112.000
3	Anteiliger Zahlungsmittelüberschuss/-bedarf des Ergebnishaushalts (Saldo aus Nummern 1 und 2)	-84.892,94	-107.100	-112.000	0	-112.000	-112.000	-112.000
4	Einzahlungen aus Investitionszuwendungen	0,00	0	0	0	0	0	0
5	Einzahlungen aus Investitionsbeiträgen und ähnlichen Entgelten für Investitionstätigkeit	0,00	0	0	0	0	0	0
6	Einzahlungen aus der Veräußerung von Sachvermögen	0,00	0	0	0	0	0	0
7	Einzahlungen aus der Veräußerung von Finanzvermögen	0,00	0	0	0	0	0	0
8	Einzahlungen für sonstige Investitionstätigkeit	0,00	0	0	0	0	0	0
9	Einzahlungen aus Investitionstätigkeit (Summe aus Nummern 4 bis 8)	0,00	0	0	0	0	0	0
10	Auszahlungen für den Erwerb von Grundstücken und Gebäuden	0,00	0	0	0	0	0	0
11	Auszahlungen für Baumaßnahmen	0,00	0	0	0	0	0	0
12	Auszahlungen für den Erwerb von beweglichem Sachvermögen	0,00	0	0	0	0	0	0
13	Auszahlungen für den Erwerb von Finanzvermögen	0,00	0	0	0	0	0	0
14	Auszahlungen für Investitionsförderungsmaßnahmen	0,00	0	0	0	0	0	0
15	Auszahlungen für den Erwerb von immateriellen Vermögensgegenständen	0,00	0	0	0	0	0	0
16	Auszahlungen aus Investitionstätigkeit (Summe aus Nummern 10 bis 15)	0,00	0	0	0	0	0	0
17	Anteiliger veranschlagter Finanzierungsmittelüberschuss/-bedarf aus Investitionstätigkeit (Saldo aus Numern 9 und 16)	0,00	0	0	0	0	0	0
18	Anteiliger veranschlagter Finanzierungsmittel-(Saldo aus Nummern 3 und 17)	-84.892,94	-107.100	-112.000	0	-112.000	-112.000	-112.000

Hauhaltsplan 2024 der Stadt Riedlingen

	Produktbeschreibung Produktgruppe 4240 Bäder - [THH 4]	
	Stadt Riedlingen	
Produktbereich	42	Sport und Bäder
Produktgruppe	4240	Bäder - [THH 4]
Kurzbeschreibung	<p>Produkt: 424000 Bäder Produktverantwortlicher: Herr Augustin</p> <p>Kurzbeschreibung: - Bereitstellung eines Hallenbades, inkl. dessen Unterhaltung und Bereitstellung zum Badebetrieb und Sportbetrieb</p> <p>Zielgruppe: - Allgemeinheit - Schulen - Vereine - Institutionen</p> <p>Allgemeine Ziele: - Zurverfügungstellung einer attraktiven und zeitgerechten Sportstätte - Schulsportbetrieb - Sportförderung - Gesundheitspflege - Freizeitgestaltung der Bevölkerung</p>	

Haushaltsplan 2024 der Stadt Riedlingen


Teilergebnishaushalt einschließlich Finanzplanung
Produktgruppe 4240 Bäder - [THH 4]

Stadt Riedlingen

Nr.	Bezeichnung	Ergebnis 2022	Ansatz 2023	Ansatz 2024	Plan 2025	Plan 2026	Plan 2027
1	Steuern und ähnliche Abgaben	0,00	0	0	0	0	0
2	Zuweisungen und Zuwendungen, Umlagen	0,00	0	0	0	0	0
3	Aufgelöste Investitionszuwendungen und -beiträge	0,00	56.100	56.100	56.100	56.100	56.100
4	Sonstige Transfererträge	0,00	0	0	0	0	0
5	Entgelte für öffentliche Leistungen oder Einrichtungen	0,00	0	0	0	0	0
6	Sonstige privatrechtliche Leistungsentgelte	96.436,24	45.000	45.000	45.000	45.000	45.000
7	Kostenerstattungen und Kostenumlagen	0,00	0	0	0	0	0
8	Zinsen und ähnliche Erträge	103.493,51	103.000	103.000	103.000	103.000	103.000
9	Aktiviere Eigenleistungen und Bestandveränderungen	0,00	0	0	0	0	0
10	Sonstige ordentliche Erträge	40.817,62	3.000	3.000	3.000	3.000	3.000
11	Anteilige ordentliche Erträge (Summe aus Nummern 1 bis 10)	240.747,37	207.100	207.100	207.100	207.100	207.100
12	Personalaufwendungen	0,00	0	0	0	0	0
13	Versorgungsaufwendungen	0,00	0	0	0	0	0
14	Aufwendungen für Sach- und Dienstleistungen	-157.582,86	-190.200	-208.000	-205.000	-210.000	-210.000
15	Abschreibungen	0,00	-206.300	-209.500	-209.500	-209.500	-209.500
16	Zinsen und ähnliche Aufwendungen	0,00	0	0	0	0	0
17	Transferaufwendungen	0,00	0	0	0	0	0
18	Sonstige ordentliche Aufwendungen	-10.116,32	-7.000	-26.300	-7.000	-7.000	-7.000
19	Anteilige ordentliche Aufwendungen (Summe aus Nummern 12 bis 18)	-167.699,18	-403.500	-443.800	-421.500	-426.500	-426.500
20	Anteiliges veranschlagtes ordentliches Ergebnis (Summe aus Nummern 11 und 19)	73.048,19	-196.400	-236.700	-214.400	-219.400	-219.400
21	Erträge aus internen Leistungen	14.708,00	0	0	0	0	0
22	Aufwendungen für interne Leistungen	-156.611,34	-180.200	-201.600	-201.600	-201.600	-201.600
23	kalkulatorische Kosten	0,00	0	0	0	0	0
24	Veranschlagtes kalkulatorisches Ergebnis (Saldo aus Nummern 21 bis 23)	-141.903,34	-180.200	-201.600	-201.600	-201.600	-201.600
25	Veranschlagter Nettoressourcenbedarf/-überschuss (Summe aus Nummer 20 und 24)	-68.855,15	-376.600	-438.300	-416.000	-421.000	-421.000

Erläuterungen

Kostenstelle 424002 - Hallenbad**Position 6**

SK 3421000: u.a. Netze BW Einspeisung Strom aus BHKW

Position 14

SK 4241000: Gebäudeversicherung

Müllbeseitigung

Wasser-/Abwassergebühren

SK 4241500: externe Fensterreinigung


Schlammbehälterleerung

SK 4261200: Weiterbildung


SK 4271000: Wasseraufbereitung und -untersuchung

Wartung Sandfilter alle 2 Jahre

Haushaltsplan 2024 der Stadt Riedlingen

 Teilfinanzhaushalt einschließlich Finanzplanung Produktgruppe 4240 Bäder - [THH 4] Stadt Riedlingen		Ergebnis 2022	Ansatz 2023	Ansatz 2024	VE	Plan 2025	Plan 2026	Plan 2027
1	Summe der Einzahlungen aus laufender Verwaltungstätigkeit (ohne außerordentliche zahlungswirksame Erträge aus Vermögensveräußerung)	186.296,84	151.000	151.000	0	151.000	151.000	151.000
2	Summe der Auszahlungen aus laufender Verwaltungstätigkeit	-213.222,55	-197.200	-234.300	0	-212.000	-217.000	-217.000
3	Anteiliger Zahlungsmittelüberschuss/-bedarf des Ergebnishaushalts (Saldo aus Nummern 1 und 2)	-26.925,71	-46.200	-83.300	0	-61.000	-66.000	-66.000
4	Einzahlungen aus Investitionszuwendungen	0,00	0	0	0	0	0	0
5	Einzahlungen aus Investitionsbeiträgen und ähnlichen Entgelten für Investitionstätigkeit	0,00	0	0	0	0	0	0
6	Einzahlungen aus der Veräußerung von Sachvermögen	47.043,30	0	0	0	0	0	0
7	Einzahlungen aus der Veräußerung von Finanzvermögen	0,00	0	0	0	0	0	0
8	Einzahlungen für sonstige Investitionstätigkeit	0,00	0	0	0	0	0	0
9	Einzahlungen aus Investitionstätigkeit (Summe aus Nummern 4 bis 8)	47.043,30	0	0	0	0	0	0
10	Auszahlungen für den Erwerb von Grundstücken und Gebäuden	0,00	0	0	0	0	0	0
11	Auszahlungen für Baumaßnahmen	0,00	0	-37.000	0	0	0	0
12	Auszahlungen für den Erwerb von beweglichem Sachvermögen	0,00	0	-32.000	0	0	0	0
13	Auszahlungen für den Erwerb von Finanzvermögen	0,00	0	0	0	0	0	0
14	Auszahlungen für Investitionsförderungsmaßnahmen	0,00	0	0	0	0	0	0
15	Auszahlungen für den Erwerb von immateriellen Vermögensgegenständen	0,00	0	0	0	0	0	0
16	Auszahlungen aus Investitionstätigkeit (Summe aus Nummern 10 bis 15)	0,00	0	-69.000	0	0	0	0
17	Anteiliger veranschlagter Finanzierungsmittelüberschuss/-bedarf aus Investitionstätigkeit (Saldo aus Numern 9 und 16)	47.043,30	0	-69.000	0	0	0	0
18	Anteiliger veranschlagter Finanzierungsmittel-(Saldo aus Nummern 3 und 17)	20.117,59	-46.200	-152.300	0	-61.000	-66.000	-66.000

Hauhaltsplan 2024 der Stadt Riedlingen

 Einzeldarstellung der Investitionsmaßnahmen Produktgruppe 4240 Bäder - [THH 4] Stadt Riedlingen								
Investition B-4240-001 Hallenbad								
Nr.	Investitionsmaßnahmen Einzahlungs- und Auszahlungsarten	Gesamtang. z. Maßnahme -nachrichtl.-	Bisher finanziert	Ermächtigungs übertragungen aus Vorvorj.	Ergebnis 2022	Ansatz 2023	Ansatz 2024	VE
3	Einzahlungen aus der Veräußerung von Sachvermögen	0	47.043,30	0	47.043,30	0	0	0
6	Summe der Einzahlungen aus Investitionstätigkeit (Summe aus Nummern 1 bis 5)	0	47.043,30	0	47.043,30	0	0	0
8	Auszahlungen für Baumaßnahmen	-37.100	0,00	0	0,00	0	-37.000	0
13	Summe der Auszahlungen aus Investitionstätigkeit (Summe aus Nummern 7 bis 12)	-37.100	0,00	0	0,00	0	-37.000	0
14	Saldo aus Investitionstätigkeit (Saldo aus Nummern 6 und 13)	-37.100	47.043,30	0	47.043,30	0	-37.000	0
16	Gesamtkosten der Maßnahme (Summe aus Nummern 13 und 15)	-37.100	0,00	0	0,00	0	-37.000	0
Investition E-4240-001 Ausstattung Hallenbad								
Nr.	Investitionsmaßnahmen Einzahlungs- und Auszahlungsarten	Gesamtang. z. Maßnahme -nachrichtl.-	Bisher finanziert	Ermächtigungs übertragungen aus Vorvorj.	Ergebnis 2022	Ansatz 2023	Ansatz 2024	VE
9	Auszahlungen für den Erwerb von beweglichem Sachvermögen	-32.000	0,00	0	0,00	0	-32.000	0
13	Summe der Auszahlungen aus Investitionstätigkeit (Summe aus Nummern 7 bis 12)	-32.000	0,00	0	0,00	0	-32.000	0
14	Saldo aus Investitionstätigkeit (Saldo aus Nummern 6 und 13)	-32.000	0,00	0	0,00	0	-32.000	0
16	Gesamtkosten der Maßnahme (Summe aus Nummern 13 und 15)	-32.000	0,00	0	0,00	0	-32.000	0
<i>Erläuterungen:</i> E-4240-001 Multifunktionsdrucker Beckensauger Aufsitzrasenmäher								

Haushaltsplan 2024 der Stadt Riedlingen

	Produktbeschreibung Produktgruppe 4241 Sportstätten - [THH 4]	
Stadt Riedlingen		
Produktbereich	42	Sport und Bäder
Produktgruppe	4241	Sportstätten - [THH 4]
Kurzbeschreibung	<p>Produkt: 424100 Sportstätten Produktverantwortlicher: Herr Augustin</p> <p>Kurzbeschreibung: - Bereitstellung von Sportplätzen, Bolzplätzen und Turnhallen; - Bereitstellung, Unterhaltung, Instandhaltung und Betrieb von geschlossenen und Freisportanlagen sowie deren Vermietung und Überlassung für sportliche Nutzung (Dauer- und Einzelbelegung) und für sonstige Nutzungen wie z. B. gesellschaftliche und kulturelle Zwecke und für Schulsport</p> <p>Zielgruppe: - Sporttreibende - Vereine - Schulen</p> <p>Allgemeine Ziele: - Zurverfügungstellung attraktiver und zeitgemäßer Sportstätten - Förderung des Sports - Sicherstellung des Schulsports - Deckung des kulturellen und gesellschaftlichen Bedarfs</p>	

Haushaltsplan 2024 der Stadt Riedlingen


Teilergebnishaushalt einschließlich Finanzplanung
Produktgruppe 4241 Sportstätten - [THH 4]

Stadt Riedlingen

Nr.	Bezeichnung	Ergebnis 2022	Ansatz 2023	Ansatz 2024	Plan 2025	Plan 2026	Plan 2027
1	Steuern und ähnliche Abgaben	0,00	0	0	0	0	0
2	Zuweisungen und Zuwendungen, Umlagen	0,00	0	0	0	0	0
3	Aufgelöste Investitionszuwendungen und -beiträge	0,00	0	0	0	0	0
4	Sonstige Transfererträge	0,00	0	0	0	0	0
5	Entgelte für öffentliche Leistungen oder Einrichtungen	0,00	0	0	0	0	0
6	Sonstige privatrechtliche Leistungsentgelte	1.652,58	2.500	1.000	1.000	1.000	1.000
7	Kostenerstattungen und Kostenumlagen	0,00	0	0	0	0	0
8	Zinsen und ähnliche Erträge	0,00	0	0	0	0	0
9	Aktivierete Eigenleistungen und Bestandveränderungen	0,00	0	0	0	0	0
10	Sonstige ordentliche Erträge	0,00	0	0	0	0	0
11	Anteilige ordentliche Erträge (Summe aus Nummern 1 bis 10)	1.652,58	2.500	1.000	1.000	1.000	1.000
12	Personalaufwendungen	0,00	0	0	0	0	0
13	Versorgungsaufwendungen	0,00	0	0	0	0	0
14	Aufwendungen für Sach- und Dienstleistungen	-91.991,13	-215.100	-195.200	-122.600	-125.700	-128.600
15	Abschreibungen	0,00	-40.500	-57.900	-40.900	-41.300	-41.700
16	Zinsen und ähnliche Aufwendungen	0,00	0	0	0	0	0
17	Transferaufwendungen	0,00	0	0	0	0	0
18	Sonstige ordentliche Aufwendungen	-670,98	-700	-700	-700	-700	-800
19	Anteilige ordentliche Aufwendungen (Summe aus Nummern 12 bis 18)	-92.662,11	-256.300	-253.800	-164.200	-167.700	-171.100
20	Anteiliges veranschlagtes ordentliches Ergebnis (Summe aus Nummern 11 und 19)	-91.009,53	-253.800	-252.800	-163.200	-166.700	-170.100
21	Erträge aus internen Leistungen	180.735,00	0	0	0	0	0
22	Aufwendungen für interne Leistungen	-23.707,14	0	0	0	0	0
23	kalkulatorische Kosten	0,00	0	0	0	0	0
24	Veranschlagtes kalkulatorisches Ergebnis (Saldo aus Nummern 21 bis 23)	157.027,86	0	0	0	0	0
25	Veranschlagter Nettoressourcenbedarf/-überschuss (Summe aus Nummer 20 und 24)	66.018,33	-253.800	-252.800	-163.200	-166.700	-170.100


Erläuterungen

Kostenträger 42410000 - Sportstätten


SK 4221000: Wartung Sportgeräte

Kostenstelle 424100 - eigene SportstättenSK 4222000: Erwerb, Reparatur von Sportgeräten
allgemeiner Ansatz für alle Turn- und Sporthallen**Kostenstelle 424101 - Turnhalle Realschule****Kostenstelle 424103 - Kampfbahn C**


Haushaltsplan 2024 der Stadt Riedlingen

 Teilfinanzhaushalt einschließlich Finanzplanung Produktgruppe 4241 Sportstätten - [THH 4] Stadt Riedlingen		Ergebnis 2022	Ansatz 2023	Ansatz 2024	VE	Plan 2025	Plan 2026	Plan 2027
1	Summe der Einzahlungen aus laufender Verwaltungstätigkeit (ohne außerordentliche zahlungswirksame Erträge aus Vermögensveräußerung)	1.652,58	2.500	1.000	0	1.000	1.000	1.000
2	Summe der Auszahlungen aus laufender Verwaltungstätigkeit	-79.787,40	-215.800	-195.900	0	-123.300	-126.400	-129.400
3	Anteiliger Zahlungsmittelüberschuss/-bedarf des Ergebnishaushalts (Saldo aus Nummern 1 und 2)	-78.134,82	-213.300	-194.900	0	-122.300	-125.400	-128.400
4	Einzahlungen aus Investitionszuwendungen	0,00	0	0	0	0	0	0
5	Einzahlungen aus Investitionsbeiträgen und ähnlichen Entgelten für Investitionstätigkeit	0,00	0	0	0	0	0	0
6	Einzahlungen aus der Veräußerung von Sachvermögen	0,00	0	0	0	0	0	0
7	Einzahlungen aus der Veräußerung von Finanzvermögen	0,00	0	0	0	0	0	0
8	Einzahlungen für sonstige Investitionstätigkeit	0,00	0	0	0	0	0	0
9	Einzahlungen aus Investitionstätigkeit (Summe aus Nummern 4 bis 8)	0,00	0	0	0	0	0	0
10	Auszahlungen für den Erwerb von Grundstücken und Gebäuden	0,00	0	0	0	0	0	0
11	Auszahlungen für Baumaßnahmen	0,00	0	0	0	0	0	0
12	Auszahlungen für den Erwerb von beweglichem Sachvermögen	0,00	-11.000	-10.000	0	-5.000	-5.000	-5.000
13	Auszahlungen für den Erwerb von Finanzvermögen	0,00	0	0	0	0	0	0
14	Auszahlungen für Investitionsförderungsmaßnahmen	0,00	0	0	0	0	0	0
15	Auszahlungen für den Erwerb von immateriellen Vermögensgegenständen	0,00	0	0	0	0	0	0
16	Auszahlungen aus Investitionstätigkeit (Summe aus Nummern 10 bis 15)	0,00	-11.000	-10.000	0	-5.000	-5.000	-5.000
17	Anteiliger veranschlagter Finanzierungsmittelüberschuss/-bedarf aus Investitionstätigkeit (Saldo aus Nummern 9 und 16)	0,00	-11.000	-10.000	0	-5.000	-5.000	-5.000
18	Anteiliger veranschlagter Finanzierungsmittel-(Saldo aus Nummern 3 und 17)	-78.134,82	-224.300	-204.900	0	-127.300	-130.400	-133.400


Haushaltsplan 2024 der Stadt Riedlingen

 Einzeldarstellung der Investitionsmaßnahmen Produktgruppe 4241 Sportstätten - [THH 4] Stadt Riedlingen								
Investition B-4241-001 Neubau Turnhalle Johannes-Wagner-Str.								
Nr.	Investitionsmaßnahmen Einzahlungs- und Auszahlungsarten	Gesamtang. z. Maßnahme -nachrichtl.-	Bisher finanziert	Ermächtigungs übertragungen aus Vorvorj.	Ergebnis 2022	Ansatz 2023	Ansatz 2024	VE
9	Auszahlungen für den Erwerb von beweglichem Sachvermögen	-1.800	0,00	0	0,00	0	0	0
13	Summe der Auszahlungen aus Investitionstätigkeit (Summe aus Nummern 7 bis 12)	-1.800	0,00	0	0,00	0	0	0
14	Saldo aus Investitionstätigkeit (Saldo aus Nummern 6 und 13)	-1.800	0,00	0	0,00	0	0	0
16	Gesamtkosten der Maßnahme (Summe aus Nummern 13 und 15)	-1.800	0,00	0	0,00	0	0	0
Investition E-4241-001 Ausstattung - Turnhalle Realschule								
Nr.	Investitionsmaßnahmen Einzahlungs- und Auszahlungsarten	Gesamtang. z. Maßnahme -nachrichtl.-	Bisher finanziert	Ermächtigungs übertragungen aus Vorvorj.	Ergebnis 2022	Ansatz 2023	Ansatz 2024	VE
9	Auszahlungen für den Erwerb von beweglichem Sachvermögen	-7.000	0,00	0	0,00	-4.000	0	0
13	Summe der Auszahlungen aus Investitionstätigkeit (Summe aus Nummern 7 bis 12)	-7.000	0,00	0	0,00	-4.000	0	0
14	Saldo aus Investitionstätigkeit (Saldo aus Nummern 6 und 13)	-7.000	0,00	0	0,00	-4.000	0	0
16	Gesamtkosten der Maßnahme (Summe aus Nummern 13 und 15)	-7.000	0,00	0	0,00	-4.000	0	0
Investition E-4241-002 Ausstattung Turnhalle Joh.-Wagner-Str.								
Nr.	Investitionsmaßnahmen Einzahlungs- und Auszahlungsarten	Gesamtang. z. Maßnahme -nachrichtl.-	Bisher finanziert	Ermächtigungs übertragungen aus Vorvorj.	Ergebnis 2022	Ansatz 2023	Ansatz 2024	VE
9	Auszahlungen für den Erwerb von beweglichem Sachvermögen	-7.000	0,00	0	0,00	-7.000	0	0
13	Summe der Auszahlungen aus Investitionstätigkeit (Summe aus Nummern 7 bis 12)	-7.000	0,00	0	0,00	-7.000	0	0
14	Saldo aus Investitionstätigkeit (Saldo aus Nummern 6 und 13)	-7.000	0,00	0	0,00	-7.000	0	0
16	Gesamtkosten der Maßnahme (Summe aus Nummern 13 und 15)	-7.000	0,00	0	0,00	-7.000	0	0


Haushaltsplan 2024 der Stadt Riedlingen

 Teilergebnishaushalt einschließlich Finanzplanung Teilhaushalt 5 Bauen und Umwelt Stadt Riedlingen		Ergebnis 2022	Ansatz 2023	Ansatz 2024	Plan 2025	Plan 2026	Plan 2027
1	Steuern und ähnliche Abgaben	0,00	0	0	0	0	0
2	Zuweisungen und Zuwendungen, Umlagen	222.414,41	540.000	392.500	117.500	117.500	117.500
3	Aufgelöste Investitionszuwendungen und -beiträge	0,00	289.900	588.600	734.700	799.500	793.900
4	Sonstige Transfererträge	0,00	0	0	0	0	0
5	Entgelte für öffentliche Leistungen oder Einrichtungen	558.093,93	486.200	608.000	608.000	608.000	608.000
6	Sonstige privatrechtliche Leistungsentgelte	103.546,48	173.200	147.700	147.700	147.700	147.700
7	Kostenerstattungen und Kostenumlagen	139.689,95	163.800	201.800	201.800	201.800	201.800
8	Zinsen und ähnliche Erträge	0,00	0	47.400	44.400	41.400	38.400
9	Aktiviere Eigenleistungen und Bestandveränderungen	0,00	0	0	0	0	0
10	Sonstige ordentliche Erträge	434.086,49	420.000	420.000	420.000	420.000	420.000
11	Anteilige ordentliche Erträge (Summe aus Nummern 1 bis 10)	1.457.831,26	2.073.100	2.406.000	2.274.100	2.335.900	2.327.300
12	Personalaufwendungen	0,00	0	0	0	0	0
13	Versorgungsaufwendungen	0,00	0	0	0	0	0
14	Aufwendungen für Sach- und Dienstleistungen	-1.297.309,67	-1.666.200	-1.863.800	-1.265.800	-1.275.800	-1.265.800
15	Abschreibungen	0,00	-626.400	-899.800	-1.083.900	-1.227.100	-1.237.500
16	Zinsen und ähnliche Aufwendungen	0,00	0	0	0	0	0
17	Transferaufwendungen	0,00	-800	-800	-800	-800	-800
18	Sonstige ordentliche Aufwendungen	-178.062,61	-365.000	-295.700	-280.700	-280.700	-285.700
19	Anteilige ordentliche Aufwendungen (Summe aus Nummern 12 bis 18)	-1.475.372,28	-2.658.400	-3.060.100	-2.631.200	-2.784.400	-2.789.800
20	Anteiliges veranschlagtes ordentliches Ergebnis (Summe aus Nummern 11 und 19)	-17.541,02	-585.300	-654.100	-357.100	-448.500	-462.500
21	Erträge aus internen Leistungen	500,00	0	0	0	0	0
22	Aufwendungen für interne Leistungen	-1.646.855,78	-683.100	0	0	0	0
23	kalkulatorische Kosten	0,00	0	0	0	0	0
24	Veranschlagtes kalkulatorisches Ergebnis (Saldo aus Nummern 21 bis 23)	-1.646.355,78	-683.100	0	0	0	0
25	Veranschlagter Nettoressourcenbedarf/-überschuss (Summe aus Nummer 20 und 24)	-1.663.896,80	-1.268.400	-654.100	-357.100	-448.500	-462.500


Haushaltsplan 2024 der Stadt Riedlingen

 Teilfinanzhaushalt einschließlich Finanzplanung Teilhaushalt 5 Bauen und Umwelt Stadt Riedlingen		Ergebnis 2022	Ansatz 2023	Ansatz 2024	VE	Plan 2025	Plan 2026	Plan 2027
1	Summe der Einzahlungen aus laufender Verwaltungstätigkeit (ohne außerordentliche zahlungswirksame Erträge aus Vermögensveräußerung)	1.641.198,46	1.783.200	1.817.400	0	1.539.400	1.536.400	1.533.400
2	Summe der Auszahlungen aus laufender Verwaltungstätigkeit	-1.562.251,43	-2.032.000	-2.160.300	0	-1.547.300	-1.557.300	-1.552.300
3	Anteiliger Zahlungsmittelüberschuss/-bedarf des Ergebnishaushalts (Saldo aus Nummern 1 und 2)	78.947,03	-248.800	-342.900	0	-7.900	-20.900	-18.900
4	Einzahlungen aus Investitionszuwendungen	438.110,24	939.600	4.285.000	0	5.249.700	2.250.700	1.071.000
5	Einzahlungen aus Investitionsbeiträgen und ähnlichen Entgelten für Investitionstätigkeit	24.134,22	0	0	0	0	0	0
6	Einzahlungen aus der Veräußerung von Sachvermögen	12.050,65	0	0	0	0	0	0
7	Einzahlungen aus der Veräußerung von Finanzvermögen	0,00	0	0	0	0	0	0
8	Einzahlungen für sonstige Investitionstätigkeit	1.113,00	0	95.000	0	95.000	95.000	95.000
9	Einzahlungen aus Investitionstätigkeit (Summe aus Nummern 4 bis 8)	475.408,11	939.600	4.380.000	0	5.344.700	2.345.700	1.166.000
10	Auszahlungen für den Erwerb von Grundstücken und Gebäuden	-2.384,62	-150.000	-255.000	0	0	0	0
11	Auszahlungen für Baumaßnahmen	-3.132.234,80	-4.079.000	-7.418.000	-11.630.000	-8.174.000	-4.818.000	-3.830.000
12	Auszahlungen für den Erwerb von beweglichem Sachvermögen	-32.364,38	-82.000	-10.000	0	-30.000	-25.000	-25.000
13	Auszahlungen für den Erwerb von Finanzvermögen	0,00	0	-300.000	0	0	0	0
14	Auszahlungen für Investitionsförderungsmaßnahmen	-174.348,72	-573.700	-463.500	0	-452.500	-200.000	-200.000
15	Auszahlungen für den Erwerb von immateriellen Vermögensgegenständen	0,00	0	0	0	0	0	0
16	Auszahlungen aus Investitionstätigkeit (Summe aus Nummern 10 bis 15)	-3.341.332,52	-4.884.700	-8.446.500	-11.630.000	-8.656.500	-5.043.000	-4.055.000
17	Anteiliger veranschlagter Finanzierungsmittelüberschuss/-bedarf aus Investitionstätigkeit (Saldo aus Nummern 9 und 16)	-2.865.924,41	-3.945.100	-4.066.500	-11.630.000	-3.311.800	-2.697.300	-2.889.000
18	Anteiliger veranschlagter Finanzierungsmittel-(Saldo aus Nummern 3 und 17)	-2.786.977,38	-4.193.900	-4.409.400	-11.630.000	-3.319.700	-2.718.200	-2.907.900

Haushaltsplan 2024 der Stadt Riedlingen

 Teilergebnishaushalt einschließlich Finanzplanung Produktbereich 51 Räumliche Planung und Entwicklung Stadt Riedlingen		Ergebnis 2022	Ansatz 2023	Ansatz 2024	Plan 2025	Plan 2026	Plan 2027
1	Steuern und ähnliche Abgaben	0,00	0	0	0	0	0
2	Zuweisungen und Zuwendungen, Umlagen	25.613,08	0	0	0	0	0
3	Aufgelöste Investitionszuwendungen und -beiträge	0,00	2.800	52.700	58.100	60.500	62.900
4	Sonstige Transfererträge	0,00	0	0	0	0	0
5	Entgelte für öffentliche Leistungen oder Einrichtungen	42.234,76	40.000	42.000	42.000	42.000	42.000
6	Sonstige privatrechtliche Leistungsentgelte	0,00	0	0	0	0	0
7	Kostenerstattungen und Kostenumlagen	134.553,98	162.000	200.000	200.000	200.000	200.000
8	Zinsen und ähnliche Erträge	0,00	0	0	0	0	0
9	Aktiviere Eigenleistungen und Bestandveränderungen	0,00	0	0	0	0	0
10	Sonstige ordentliche Erträge	0,00	0	0	0	0	0
11	Anteilige ordentliche Erträge (Summe aus Nummern 1 bis 10)	202.401,82	204.800	294.700	300.100	302.500	304.900
12	Personalaufwendungen	0,00	0	0	0	0	0
13	Versorgungsaufwendungen	0,00	0	0	0	0	0
14	Aufwendungen für Sach- und Dienstleistungen	-140.135,26	-80.100	-74.400	-74.400	-74.400	-74.400
15	Abschreibungen	0,00	-45.400	-81.900	-91.000	-95.000	-99.000
16	Zinsen und ähnliche Aufwendungen	0,00	0	0	0	0	0
17	Transferaufwendungen	0,00	0	0	0	0	0
18	Sonstige ordentliche Aufwendungen	-99.495,92	-289.100	-235.600	-220.600	-220.600	-220.600
19	Anteilige ordentliche Aufwendungen (Summe aus Nummern 12 bis 18)	-239.631,18	-414.600	-391.900	-386.000	-390.000	-394.000
20	Anteiliges veranschlagtes ordentliches Ergebnis (Summe aus Nummern 11 und 19)	-37.229,36	-209.800	-97.200	-85.900	-87.500	-89.100
21	Erträge aus internen Leistungen	0,00	0	0	0	0	0
22	Aufwendungen für interne Leistungen	-198.740,11	-240.000	0	0	0	0
23	kalkulatorische Kosten	0,00	0	0	0	0	0
24	Veranschlagtes kalkulatorisches Ergebnis (Saldo aus Nummern 21 bis 23)	-198.740,11	-240.000	0	0	0	0
25	Veranschlagter Nettoressourcenbedarf/-überschuss (Summe aus Nummer 20 und 24)	-235.969,47	-449.800	-97.200	-85.900	-87.500	-89.100

Hauhaltsplan 2024 der Stadt Riedlingen

 Teilfinanzhaushalt einschließlich Finanzplanung Produktbereich 51 Räumliche Planung und Entwicklung Stadt Riedlingen		Ergebnis 2022	Ansatz 2023	Ansatz 2024	VE	Plan 2025	Plan 2026	Plan 2027
1	Summe der Einzahlungen aus laufender Verwaltungstätigkeit (ohne außerordentliche zahlungswirksame Erträge aus Vermögensveräußerung)	101.671,76	202.000	242.000	0	242.000	242.000	242.000
2	Summe der Auszahlungen aus laufender Verwaltungstätigkeit	-235.209,91	-369.200	-310.000	0	-295.000	-295.000	-295.000
3	Anteiliger Zahlungsmittelüberschuss/-bedarf des Ergebnishaushalts (Saldo aus Nummern 1 und 2)	-133.538,15	-167.200	-68.000	0	-53.000	-53.000	-53.000
4	Einzahlungen aus Investitionszuwendungen	434.426,00	346.100	361.800	0	271.500	120.000	120.000
5	Einzahlungen aus Investitionsbeiträgen und ähnlichen Entgelten für Investitionstätigkeit	0,00	0	0	0	0	0	0
6	Einzahlungen aus der Veräußerung von Sachvermögen	0,00	0	0	0	0	0	0
7	Einzahlungen aus der Veräußerung von Finanzvermögen	0,00	0	0	0	0	0	0
8	Einzahlungen für sonstige Investitionstätigkeit	0,00	0	0	0	0	0	0
9	Einzahlungen aus Investitionstätigkeit (Summe aus Nummern 4 bis 8)	434.426,00	346.100	361.800	0	271.500	120.000	120.000
10	Auszahlungen für den Erwerb von Grundstücken und Gebäuden	0,00	0	0	0	0	0	0
11	Auszahlungen für Baumaßnahmen	-499.631,62	-3.000	-114.000	0	0	0	0
12	Auszahlungen für den Erwerb von beweglichem Sachvermögen	0,00	0	0	0	0	0	0
13	Auszahlungen für den Erwerb von Finanzvermögen	0,00	0	0	0	0	0	0
14	Auszahlungen für Investitionsförderungsmaßnahmen	-174.348,72	-573.700	-463.500	0	-452.500	-200.000	-200.000
15	Auszahlungen für den Erwerb von immateriellen Vermögensgegenständen	0,00	0	0	0	0	0	0
16	Auszahlungen aus Investitionstätigkeit (Summe aus Nummern 10 bis 15)	-673.980,34	-576.700	-577.500	0	-452.500	-200.000	-200.000
17	Anteiliger veranschlagter Finanzierungsmittelüberschuss/-bedarf aus Investitionstätigkeit (Saldo aus Numern 9 und 16)	-239.554,34	-230.600	-215.700	0	-181.000	-80.000	-80.000
18	Anteiliger veranschlagter Finanzierungsmittel-(Saldo aus Nummern 3 und 17)	-373.092,49	-397.800	-283.700	0	-234.000	-133.000	-133.000

Hauhaltsplan 2024 der Stadt Riedlingen

	Produktbeschreibung Produktgruppe 5110 Stadtentwicklung städtebaul. Planung Verkehrsplanung u. Stadterneuerung -[THH 5]	
	Stadt Riedlingen	
Produktbereich	51	Räumliche Planung und Entwicklung
Produktgruppe	5110	Stadtentwicklung städtebaul. Planung Verkehrsplanung u. Stadterneuerung -[THH 5]
Kurzbeschreibung	<p>Produkt: 511000 Stadtentwicklung, städtebauliche Planung, Verkehrsplanung und Stadterneuerung Produktverantwortlicher: Herr Stadtbaumeister Weiß</p> <p>Kurzbeschreibung:</p> <ul style="list-style-type: none"> - Bauleitplanung (Regionalplan, Flächennutzungspläne, Bebauungspläne) - städtebauliche Rahmenplanung - Landschafts- und Grünordnungspläne - Verkehrsplanung - Durchführung von Offenlegungsverfahren - Mitwirkung bei Stadtsanierung, Dorferneuerung, Flurbereinigung und lokaler Agenda - Langfristige Entwicklungsplanung unter Erarbeitung städtebaulicher Entwürfe <p>Zielgruppe:</p> <ul style="list-style-type: none"> - Einwohner - Wirtschaftsunternehmen <p>Allgemeine Ziele:</p> <ul style="list-style-type: none"> - Gewährleistung einer geordneten städtebaulichen Entwicklung und einer dem Wohl der Allgemeinheit dienenden sozialgerechten Bodennutzung - Sicherung einer menschenwürdigen Umwelt, Schutz und Entwicklung natürlicher Lebensgrundlagen - bedarfsgerechte Ausweisung von Bau- und Freiflächen - Wahrung der Interessen der Stadt bei Planungen oder Vorgaben, die in städtische Belange eingreifen <p>Produkt: 511009 Städtebauliche Sanierungsmaßnahmen Produktverantwortliche: Frau Breimayer</p> <p>Kurzbeschreibung:</p> <ul style="list-style-type: none"> - Vorbereitung und Durchführung städtebaulicher Sanierungsmaßnahmen - Erhebung von Ausgleichsbeträgen - Sonstige Maßnahmen der Stadterneuerung (Ordnungs- und Baumaßnahmen) zur Verbesserung von Stadt-/Ortsteilen und Quartieren <p>Zielgruppe:</p> <ul style="list-style-type: none"> - Einwohner - Wirtschaftsunternehmen <p>Allgemeine Ziele:</p> <ul style="list-style-type: none"> - Behebung städtebaulicher Missstände und Mängel - Wahrung der Interessen der Stadt bei Planungen oder Vorgaben, die in städtische Belange eingreifen 	

Hauhaltsplan 2024 der Stadt Riedlingen



Teilergebnishaushalt einschließlich Finanzplanung Produktgruppe 5110 Stadtentwicklung städtebaul. Planung Verkehrsplanung u. Stadterneuerung -[THH 5]

Stadt Riedlingen

Nr.	Bezeichnung	Ergebnis 2022	Ansatz 2023	Ansatz 2024	Plan 2025	Plan 2026	Plan 2027
1	Steuern und ähnliche Abgaben	0,00	0	0	0	0	0
2	Zuweisungen und Zuwendungen, Umlagen	25.613,08	0	0	0	0	0
3	Aufgelöste Investitionszuwendungen und -beiträge	0,00	2.800	52.700	58.100	60.500	62.900
4	Sonstige Transfererträge	0,00	0	0	0	0	0
5	Entgelte für öffentliche Leistungen oder Einrichtungen	0,00	0	0	0	0	0
6	Sonstige privatrechtliche Leistungsentgelte	0,00	0	0	0	0	0
7	Kostenerstattungen und Kostenumlagen	0,00	12.000	12.000	12.000	12.000	12.000
8	Zinsen und ähnliche Erträge	0,00	0	0	0	0	0
9	Aktivierete Eigenleistungen und Bestandveränderungen	0,00	0	0	0	0	0
10	Sonstige ordentliche Erträge	0,00	0	0	0	0	0
11	Anteilige ordentliche Erträge (Summe aus Nummern 1 bis 10)	25.613,08	14.800	64.700	70.100	72.500	74.900
12	Personalaufwendungen	0,00	0	0	0	0	0
13	Versorgungsaufwendungen	0,00	0	0	0	0	0
14	Aufwendungen für Sach- und Dienstleistungen	-85.359,46	-10.100	-10.100	-10.100	-10.100	-10.100
15	Abschreibungen	0,00	-45.400	-81.900	-91.000	-95.000	-99.000
16	Zinsen und ähnliche Aufwendungen	0,00	0	0	0	0	0
17	Transferaufwendungen	0,00	0	0	0	0	0
18	Sonstige ordentliche Aufwendungen	-83.077,75	-270.600	-220.600	-205.600	-205.600	-205.600
19	Anteilige ordentliche Aufwendungen (Summe aus Nummern 12 bis 18)	-168.437,21	-326.100	-312.600	-306.700	-310.700	-314.700
20	Anteiliges veranschlagtes ordentliches Ergebnis (Summe aus Nummern 11 und 19)	-142.824,13	-311.300	-247.900	-236.600	-238.200	-239.800
21	Erträge aus internen Leistungen	0,00	0	0	0	0	0
22	Aufwendungen für interne Leistungen	-76.593,96	-75.600	0	0	0	0
23	kalkulatorische Kosten	0,00	0	0	0	0	0
24	Veranschlagtes kalkulatorisches Ergebnis (Saldo aus Nummern 21 bis 23)	-76.593,96	-75.600	0	0	0	0
25	Veranschlagter Nettoressourcenbedarf/-überschuss (Summe aus Nummer 20 und 24)	-219.418,09	-386.900	-247.900	-236.600	-238.200	-239.800

Erläuterungen

Kostenträger 51100000 - Stadtentwicklung städtebaul. Planung

Position 14

SK 4232000: u.a. 1/3 Leasing Plotter
SK 4291000: Ideenwettbewerb Stadthallenareal
SK 4291010: European Energie Award (EEA)

Position 18

SK 4429400: Berater, Planer, Gutachter (u.a. Stadthallenareal)

Kostenträger 51100900 - Stadtentwicklung Stadtsanierungsprogramm


Position 7:

SK 3481000: Kostenerstattung Land, Honorar Büro Künstler

Position 18

SK 4429400: Honorar Büro Künstler

Hauhaltsplan 2024 der Stadt Riedlingen

 Teilfinanzhaushalt einschließlich Finanzplanung Produktgruppe 5110 Stadtentwicklung städtebaul. Planung Verkehrsplanung u. Stadterneuerung -[THH 5] Stadt Riedlingen		Ergebnis 2022	Ansatz 2023	Ansatz 2024	VE	Plan 2025	Plan 2026	Plan 2027
1	Summe der Einzahlungen aus laufender Verwaltungstätigkeit (ohne außerordentliche zahlungswirksame Erträge aus Vermögensveräußerung)	25.613,08	12.000	12.000	0	12.000	12.000	12.000
2	Summe der Auszahlungen aus laufender Verwaltungstätigkeit	-161.559,18	-280.700	-230.700	0	-215.700	-215.700	-215.700
3	Anteiliger Zahlungsmittelüberschuss/-bedarf des Ergebnishaushalts (Saldo aus Nummern 1 und 2)	-135.946,10	-268.700	-218.700	0	-203.700	-203.700	-203.700
4	Einzahlungen aus Investitionszuwendungen	434.426,00	346.100	361.800	0	271.500	120.000	120.000
5	Einzahlungen aus Investitionsbeiträgen und ähnlichen Entgelten für Investitionstätigkeit	0,00	0	0	0	0	0	0
6	Einzahlungen aus der Veräußerung von Sachvermögen	0,00	0	0	0	0	0	0
7	Einzahlungen aus der Veräußerung von Finanzvermögen	0,00	0	0	0	0	0	0
8	Einzahlungen für sonstige Investitionstätigkeit	0,00	0	0	0	0	0	0
9	Einzahlungen aus Investitionstätigkeit (Summe aus Nummern 4 bis 8)	434.426,00	346.100	361.800	0	271.500	120.000	120.000
10	Auszahlungen für den Erwerb von Grundstücken und Gebäuden	0,00	0	0	0	0	0	0
11	Auszahlungen für Baumaßnahmen	-499.631,62	-3.000	-114.000	0	0	0	0
12	Auszahlungen für den Erwerb von beweglichem Sachvermögen	0,00	0	0	0	0	0	0
13	Auszahlungen für den Erwerb von Finanzvermögen	0,00	0	0	0	0	0	0
14	Auszahlungen für Investitionsförderungsmaßnahmen	-174.348,72	-573.700	-463.500	0	-452.500	-200.000	-200.000
15	Auszahlungen für den Erwerb von immateriellen Vermögensgegenständen	0,00	0	0	0	0	0	0
16	Auszahlungen aus Investitionstätigkeit (Summe aus Nummern 10 bis 15)	-673.980,34	-576.700	-577.500	0	-452.500	-200.000	-200.000
17	Anteiliger veranschlagter Finanzierungsmittelüberschuss/-bedarf aus Investitionstätigkeit (Saldo aus Nummern 9 und 16)	-239.554,34	-230.600	-215.700	0	-181.000	-80.000	-80.000
18	Anteiliger veranschlagter Finanzierungsmittel-(Saldo aus Nummern 3 und 17)	-375.500,44	-499.300	-434.400	0	-384.700	-283.700	-283.700

Hauhaltsplan 2024 der Stadt Riedlingen


**Einzeldarstellung der Investitionsmaßnahmen
Produktgruppe 5110 Stadtentwicklung städtebaul. Planung Verkehrsplanung u.
Stadterneuerung -[THH 5]**

Stadt Riedlingen

Investition B-5110-001 Stadtsanierung städtische Maßnahmen

Nr.	Investitionsmaßnahmen Einzahlungs- und Auszahlungsarten	Gesamtang. z. Maßnahme -nachrichtl.-	Bisher finanziert	Ermächtigungs übertragungen aus Vorvorj.	Ergebnis 2022	Ansatz 2023	Ansatz 2024	VE
1	Einzahlungen aus Investitionszuwendungen	1.506.400	505.994,00	0	328.253,00	2.000	83.600	0
6	Summe der Einzahlungen aus Investitionstätigkeit (Summe aus Nummern 1 bis 5)	1.506.400	505.994,00	0	328.253,00	2.000	83.600	0
8	Auszahlungen für Baumaßnahmen	-1.067.000	-540.131,62	0	-499.631,62	-3.000	-114.000	0
11	Auszahlungen für Investitionsförderungsmaßnahmen	-1.418.000	-337.766,16	0	0,00	0	0	0
13	Summe der Auszahlungen aus Investitionstätigkeit (Summe aus Nummern 7 bis 12)	-2.485.000	-877.897,78	0	-499.631,62	-3.000	-114.000	0
14	Saldo aus Investitionstätigkeit (Saldo aus Nummern 6 und 13)	-978.600	-371.903,78	0	-171.378,62	-1.000	-30.400	0
16	Gesamtkosten der Maßnahme (Summe aus Nummern 13 und 15)	-2.485.000	-877.897,78	0	-499.631,62	-3.000	-114.000	0


*Erläuterungen:***B-5110-001**

2024: Ideenwettbewerb Flurneuordnung Mühlinsel

Investition K-5110-001 Stadtsanierung Zuschüsse für Dritte

Nr.	Investitionsmaßnahmen Einzahlungs- und Auszahlungsarten	Gesamtang. z. Maßnahme -nachrichtl.-	Bisher finanziert	Ermächtigungs übertragungen aus Vorvorj.	Ergebnis 2022	Ansatz 2023	Ansatz 2024	VE
1	Einzahlungen aus Investitionszuwendungen	2.066.300	262.928,00	0	106.173,00	344.100	278.200	0
6	Summe der Einzahlungen aus Investitionstätigkeit (Summe aus Nummern 1 bis 5)	2.066.300	262.928,00	0	106.173,00	344.100	278.200	0
11	Auszahlungen für Investitionsförderungsmaßnahmen	-3.444.500	-327.638,84	0	-174.348,72	-573.700	-463.500	0
13	Summe der Auszahlungen aus Investitionstätigkeit (Summe aus Nummern 7 bis 12)	-3.444.500	-327.638,84	0	-174.348,72	-573.700	-463.500	0
14	Saldo aus Investitionstätigkeit (Saldo aus Nummern 6 und 13)	-1.378.200	-64.710,84	0	-68.175,72	-229.600	-185.300	0
16	Gesamtkosten der Maßnahme (Summe aus Nummern 13 und 15)	-3.444.500	-327.638,84	0	-174.348,72	-573.700	-463.500	0

Haushaltsplan 2024 der Stadt Riedlingen

	Produktbeschreibung Produktgruppe 5111 Flächen- und grundstückbezogene Daten und Grundlagen - [THH 5]	
Stadt Riedlingen		
Produktbereich Produktgruppe	51 5111	Räumliche Planung und Entwicklung Flächen- und grundstückbezogene Daten und Grundlagen - [THH 5]
Kurzbeschreibung	<p>Produkt: Gemeinsamer Gutachterausschuss Produktverantwortlicher: Herr Stadtbaumeister Weiß</p> <p>Kurzbeschreibung:</p> <ul style="list-style-type: none"> - Einrichtung und Führung der Kaufpreissammlung nach BauGB - Ermittlung der Bodenrichtwerte und der sonstigen für die Wertermittlung erforderlichen Daten - Auskünfte und Bodenwertbescheinigungen - Erstellung von Gutachten durch den Gutachterausschuss über den Verkehrswert von bebauten und unbebauten Grundstücken, über die Höhe der Entschädigungen für den Rechtsverlust und andere Vermögensnachteile <p>Zielgruppe:</p> <ul style="list-style-type: none"> - Einwohner - Wirtschaftsunternehmen <p>Allgemeine Ziele:</p> <ul style="list-style-type: none"> - Marktgerechte Wertermittlung von Grundstücken - Verkehrswertermittlung als Grundlage für den öffentlichen und privaten Grundstücksverkehr 	


Haushaltsplan 2024 der Stadt Riedlingen


Teilergebnishaushalt einschließlich Finanzplanung
Produktgruppe 5111 Flächen- und grundstückbezogene Daten und Grundlagen - [THH 5]


Stadt Riedlingen

Nr.	Bezeichnung	Ergebnis 2022	Ansatz 2023	Ansatz 2024	Plan 2025	Plan 2026	Plan 2027
1	Steuern und ähnliche Abgaben	0,00	0	0	0	0	0
2	Zuweisungen und Zuwendungen, Umlagen	0,00	0	0	0	0	0
3	Aufgelöste Investitionszuwendungen und -beiträge	0,00	0	0	0	0	0
4	Sonstige Transfererträge	0,00	0	0	0	0	0
5	Entgelte für öffentliche Leistungen oder Einrichtungen	42.234,76	40.000	42.000	42.000	42.000	42.000
6	Sonstige privatrechtliche Leistungsentgelte	0,00	0	0	0	0	0
7	Kostenerstattungen und Kostenumlagen	134.553,98	150.000	188.000	188.000	188.000	188.000
8	Zinsen und ähnliche Erträge	0,00	0	0	0	0	0
9	Aktiviere Eigenleistungen und Bestandveränderungen	0,00	0	0	0	0	0
10	Sonstige ordentliche Erträge	0,00	0	0	0	0	0
11	Anteilige ordentliche Erträge (Summe aus Nummern 1 bis 10)	176.788,74	190.000	230.000	230.000	230.000	230.000
12	Personalaufwendungen	0,00	0	0	0	0	0
13	Versorgungsaufwendungen	0,00	0	0	0	0	0
14	Aufwendungen für Sach- und Dienstleistungen	-54.775,80	-70.000	-64.300	-64.300	-64.300	-64.300
15	Abschreibungen	0,00	0	0	0	0	0
16	Zinsen und ähnliche Aufwendungen	0,00	0	0	0	0	0
17	Transferaufwendungen	0,00	0	0	0	0	0
18	Sonstige ordentliche Aufwendungen	-16.418,17	-18.500	-15.000	-15.000	-15.000	-15.000
19	Anteilige ordentliche Aufwendungen (Summe aus Nummern 12 bis 18)	-71.193,97	-88.500	-79.300	-79.300	-79.300	-79.300
20	Anteiliges veranschlagtes ordentliches Ergebnis (Summe aus Nummern 11 und 19)	105.594,77	101.500	150.700	150.700	150.700	150.700
21	Erträge aus internen Leistungen	0,00	0	0	0	0	0
22	Aufwendungen für interne Leistungen	-122.146,15	-164.400	0	0	0	0
23	kalkulatorische Kosten	0,00	0	0	0	0	0
24	Veranschlagtes kalkulatorisches Ergebnis (Saldo aus Nummern 21 bis 23)	-122.146,15	-164.400	0	0	0	0
25	Veranschlagter Nettoressourcenbedarf/-überschuss (Summe aus Nummer 20 und 24)	-16.551,38	-62.900	150.700	150.700	150.700	150.700


Hauhaltsplan 2024 der Stadt Riedlingen

 Teilfinanzhaushalt einschließlich Finanzplanung Produktgruppe 5111 Flächen- und grundstückbezogene Daten und Grundlagen - [THH 5] Stadt Riedlingen		Ergebnis 2022	Ansatz 2023	Ansatz 2024	VE	Plan 2025	Plan 2026	Plan 2027
1	Summe der Einzahlungen aus laufender Verwaltungstätigkeit (ohne außerordentliche zahlungswirksame Erträge aus Vermögensveräußerung)	76.058,68	190.000	230.000	0	230.000	230.000	230.000
2	Summe der Auszahlungen aus laufender Verwaltungstätigkeit	-73.650,73	-88.500	-79.300	0	-79.300	-79.300	-79.300
3	Anteiliger Zahlungsmittelüberschuss/-bedarf des Ergebnishaushalts (Saldo aus Nummern 1 und 2)	2.407,95	101.500	150.700	0	150.700	150.700	150.700
4	Einzahlungen aus Investitionszuwendungen	0,00	0	0	0	0	0	0
5	Einzahlungen aus Investitionsbeiträgen und ähnlichen Entgelten für Investitionstätigkeit	0,00	0	0	0	0	0	0
6	Einzahlungen aus der Veräußerung von Sachvermögen	0,00	0	0	0	0	0	0
7	Einzahlungen aus der Veräußerung von Finanzvermögen	0,00	0	0	0	0	0	0
8	Einzahlungen für sonstige Investitionstätigkeit	0,00	0	0	0	0	0	0
9	Einzahlungen aus Investitionstätigkeit (Summe aus Nummern 4 bis 8)	0,00	0	0	0	0	0	0
10	Auszahlungen für den Erwerb von Grundstücken und Gebäuden	0,00	0	0	0	0	0	0
11	Auszahlungen für Baumaßnahmen	0,00	0	0	0	0	0	0
12	Auszahlungen für den Erwerb von beweglichem Sachvermögen	0,00	0	0	0	0	0	0
13	Auszahlungen für den Erwerb von Finanzvermögen	0,00	0	0	0	0	0	0
14	Auszahlungen für Investitionsförderungsmaßnahmen	0,00	0	0	0	0	0	0
15	Auszahlungen für den Erwerb von immateriellen Vermögensgegenständen	0,00	0	0	0	0	0	0
16	Auszahlungen aus Investitionstätigkeit (Summe aus Nummern 10 bis 15)	0,00	0	0	0	0	0	0
17	Anteiliger veranschlagter Finanzierungsmittelüberschuss/-bedarf aus Investitionstätigkeit (Saldo aus Numern 9 und 16)	0,00	0	0	0	0	0	0
18	Anteiliger veranschlagter Finanzierungsmittel-(Saldo aus Nummern 3 und 17)	2.407,95	101.500	150.700	0	150.700	150.700	150.700

Haushaltsplan 2024 der Stadt Riedlingen

 Teilergebnishaushalt einschließlich Finanzplanung Produktbereich 52 Bauen und Wohnen Stadt Riedlingen		Ergebnis 2022	Ansatz 2023	Ansatz 2024	Plan 2025	Plan 2026	Plan 2027
1	Steuern und ähnliche Abgaben	0,00	0	0	0	0	0
2	Zuweisungen und Zuwendungen, Umlagen	0,00	0	0	0	0	0
3	Aufgelöste Investitionszuwendungen und -beiträge	0,00	0	0	0	0	0
4	Sonstige Transfererträge	0,00	0	0	0	0	0
5	Entgelte für öffentliche Leistungen oder Einrichtungen	449.687,46	370.000	390.000	390.000	390.000	390.000
6	Sonstige privatrechtliche Leistungsentgelte	3.617,54	3.600	3.600	3.600	3.600	3.600
7	Kostenerstattungen und Kostenumlagen	0,00	0	0	0	0	0
8	Zinsen und ähnliche Erträge	0,00	0	0	0	0	0
9	Aktiviere Eigenleistungen und Bestandveränderungen	0,00	0	0	0	0	0
10	Sonstige ordentliche Erträge	0,00	0	0	0	0	0
11	Anteilige ordentliche Erträge (Summe aus Nummern 1 bis 10)	453.305,00	373.600	393.600	393.600	393.600	393.600
12	Personalaufwendungen	0,00	0	0	0	0	0
13	Versorgungsaufwendungen	0,00	0	0	0	0	0
14	Aufwendungen für Sach- und Dienstleistungen	-26.314,25	-24.000	-26.000	-26.000	-26.000	-26.000
15	Abschreibungen	0,00	-3.000	-1.100	0	0	0
16	Zinsen und ähnliche Aufwendungen	0,00	0	0	0	0	0
17	Transferaufwendungen	0,00	0	0	0	0	0
18	Sonstige ordentliche Aufwendungen	-23.637,46	-8.900	-8.900	-8.900	-8.900	-8.900
19	Anteilige ordentliche Aufwendungen (Summe aus Nummern 12 bis 18)	-49.951,71	-35.900	-36.000	-34.900	-34.900	-34.900
20	Anteiliges veranschlagtes ordentliches Ergebnis (Summe aus Nummern 11 und 19)	403.353,29	337.700	357.600	358.700	358.700	358.700
21	Erträge aus internen Leistungen	0,00	0	0	0	0	0
22	Aufwendungen für interne Leistungen	-297.966,41	-297.400	0	0	0	0
23	kalkulatorische Kosten	0,00	0	0	0	0	0
24	Veranschlagtes kalkulatorisches Ergebnis (Saldo aus Nummern 21 bis 23)	-297.966,41	-297.400	0	0	0	0
25	Veranschlagter Nettoressourcenbedarf/-überschuss (Summe aus Nummer 20 und 24)	105.386,88	40.300	357.600	358.700	358.700	358.700

Haushaltsplan 2024 der Stadt Riedlingen

 Teilfinanzhaushalt einschließlich Finanzplanung Produktbereich 52 Bauen und Wohnen Stadt Riedlingen		Ergebnis 2022	Ansatz 2023	Ansatz 2024	VE	Plan 2025	Plan 2026	Plan 2027
1	Summe der Einzahlungen aus laufender Verwaltungstätigkeit (ohne außerordentliche zahlungswirksame Erträge aus Vermögensveräußerung)	462.853,41	373.600	393.600	0	393.600	393.600	393.600
2	Summe der Auszahlungen aus laufender Verwaltungstätigkeit	-44.156,00	-32.900	-34.900	0	-34.900	-34.900	-34.900
3	Anteiliger Zahlungsmittelüberschuss/-bedarf des Ergebnishaushalts (Saldo aus Nummern 1 und 2)	418.697,41	340.700	358.700	0	358.700	358.700	358.700
4	Einzahlungen aus Investitionszuwendungen	0,00	0	0	0	0	0	0
5	Einzahlungen aus Investitionsbeiträgen und ähnlichen Entgelten für Investitionstätigkeit	0,00	0	0	0	0	0	0
6	Einzahlungen aus der Veräußerung von Sachvermögen	7.100,00	0	0	0	0	0	0
7	Einzahlungen aus der Veräußerung von Finanzvermögen	0,00	0	0	0	0	0	0
8	Einzahlungen für sonstige Investitionstätigkeit	0,00	0	0	0	0	0	0
9	Einzahlungen aus Investitionstätigkeit (Summe aus Nummern 4 bis 8)	7.100,00	0	0	0	0	0	0
10	Auszahlungen für den Erwerb von Grundstücken und Gebäuden	0,00	0	0	0	0	0	0
11	Auszahlungen für Baumaßnahmen	0,00	0	0	0	0	0	0
12	Auszahlungen für den Erwerb von beweglichem Sachvermögen	0,00	0	0	0	0	0	0
13	Auszahlungen für den Erwerb von Finanzvermögen	0,00	0	0	0	0	0	0
14	Auszahlungen für Investitionsförderungsmaßnahmen	0,00	0	0	0	0	0	0
15	Auszahlungen für den Erwerb von immateriellen Vermögensgegenständen	0,00	0	0	0	0	0	0
16	Auszahlungen aus Investitionstätigkeit (Summe aus Nummern 10 bis 15)	0,00	0	0	0	0	0	0
17	Anteiliger veranschlagter Finanzierungsmittelüberschuss/-bedarf aus Investitionstätigkeit (Saldo aus Numern 9 und 16)	7.100,00	0	0	0	0	0	0
18	Anteiliger veranschlagter Finanzierungsmittel-(Saldo aus Nummern 3 und 17)	425.797,41	340.700	358.700	0	358.700	358.700	358.700

Haushaltsplan 2024 der Stadt Riedlingen

	Produktbeschreibung Produktgruppe 5210 Bauordnung - [THH 5]	
Stadt Riedlingen		
Produktbereich Produktgruppe	52 5210	Bauen und Wohnen Bauordnung - [THH 5]
Kurzbeschreibung	<p>Produkt: 521000 Bauordnung Produktverantwortlicher: Herr Tress</p> <p>Kurzbeschreibung:</p> <ul style="list-style-type: none"> - Durchführung der in der LBO geregelten Verfahren als Untere Baurechtsbehörde - Abgeschlossenheitsbescheinigung nach WEG - Erteilung selbständiger Bescheide über Abweichungen, Ausnahmen und Befreiungen auf Antrag - Baukontrolle, Bauabnahme, Gebrauchsabnahme - Erlass von förmlichen Entscheidungen zur Wahrung und Durchsetzung rechtmäßiger Zustände, wie nachträgliche Anordnung, Einstellung von Arbeiten, Abbruchs- und Beseitigungsanordnung, Nutzungsuntersagung, Bauüberwachungsanordnung - Schornsteinfeger: Aufgaben als untere Baurechtsbehörde und Verfolgung der gemeldeten Beanstandungen einschl. OWiG-Verfahren - Verfahrens unabhängige Protokollierung von Baulastenerklärungen - Eintragungen, Löschungen, Fortschreibung Baulastenverzeichnis - Auskunft aus dem Baulastenverzeichnis - Beantwortung von Anfragen zu allgemeinen bauordnungs- und bauplanungsrechtlichen Problemen außerhalb von Verfahren - Wahrnehmung der den Kommunen mit dem EWärmeG BW und EEWärmeG Bund oder anderen spezialgesetzlichen Vorschriften übertragenen Aufgaben - Vollzug des Erneuerbare-Wärme-Gesetzes Baden-Württemberg (EWärmeG) bei Austausch der Heizanlage - Überwachung und Überprüfung der Einhaltung der Nutzungs-, Nachweis- und Hinweispflichte <p>Zielgruppe:</p> <ul style="list-style-type: none"> - Allgemeinheit - Einwohner - Grundstückseigentümer der Stadt und der Verwaltungsgemeinschaft - Personen, die sich in der Stadt und der VG aufhalten, bzw. ein Gewerbe ausüben - Behörden - Mitarbeiter - Gremien <p>Allgemeine Ziele:</p> <ul style="list-style-type: none"> - Wahrung der bauordnungs- und bauplanungsrechtlichen Bestimmungen - Rechtssicherheit für den Bauherren - Durchsetzung und Wahrung bauordnungs- und bauplanungsrechtlicher Zustände - kurzfristige Reaktion auf besondere Ereignisse durch Anordnung erforderlicher Maßnahmen - zügige Bearbeitung der Anträge, Leistungen und Maßnahmen 	

Haushaltsplan 2024 der Stadt Riedlingen


Teilergebnishaushalt einschließlich Finanzplanung
Produktgruppe 5210 Bauordnung - [THH 5]

Stadt Riedlingen


Nr.	Bezeichnung	Ergebnis 2022	Ansatz 2023	Ansatz 2024	Plan 2025	Plan 2026	Plan 2027
1	Steuern und ähnliche Abgaben	0,00	0	0	0	0	0
2	Zuweisungen und Zuwendungen, Umlagen	0,00	0	0	0	0	0
3	Aufgelöste Investitionszuwendungen und -beiträge	0,00	0	0	0	0	0
4	Sonstige Transfererträge	0,00	0	0	0	0	0
5	Entgelte für öffentliche Leistungen oder Einrichtungen	449.687,46	370.000	390.000	390.000	390.000	390.000
6	Sonstige privatrechtliche Leistungsentgelte	3.617,54	3.600	3.600	3.600	3.600	3.600
7	Kostenerstattungen und Kostenumlagen	0,00	0	0	0	0	0
8	Zinsen und ähnliche Erträge	0,00	0	0	0	0	0
9	Aktivierete Eigenleistungen und Bestandveränderungen	0,00	0	0	0	0	0
10	Sonstige ordentliche Erträge	0,00	0	0	0	0	0
11	Anteilige ordentliche Erträge (Summe aus Nummern 1 bis 10)	453.305,00	373.600	393.600	393.600	393.600	393.600
12	Personalaufwendungen	0,00	0	0	0	0	0
13	Versorgungsaufwendungen	0,00	0	0	0	0	0
14	Aufwendungen für Sach- und Dienstleistungen	-26.314,25	-23.000	-25.000	-25.000	-25.000	-25.000
15	Abschreibungen	0,00	-3.000	-1.100	0	0	0
16	Zinsen und ähnliche Aufwendungen	0,00	0	0	0	0	0
17	Transferaufwendungen	0,00	0	0	0	0	0
18	Sonstige ordentliche Aufwendungen	-23.637,46	-5.500	-5.500	-5.500	-5.500	-5.500
19	Anteilige ordentliche Aufwendungen (Summe aus Nummern 12 bis 18)	-49.951,71	-31.500	-31.600	-30.500	-30.500	-30.500
20	Anteiliges veranschlagtes ordentliches Ergebnis (Summe aus Nummern 11 und 19)	403.353,29	342.100	362.000	363.100	363.100	363.100
21	Erträge aus internen Leistungen	0,00	0	0	0	0	0
22	Aufwendungen für interne Leistungen	-297.966,41	-297.400	0	0	0	0
23	kalkulatorische Kosten	0,00	0	0	0	0	0
24	Veranschlagtes kalkulatorisches Ergebnis (Saldo aus Nummern 21 bis 23)	-297.966,41	-297.400	0	0	0	0
25	Veranschlagter Nettoressourcenbedarf/-überschuss (Summe aus Nummer 20 und 24)	105.386,88	44.700	362.000	363.100	363.100	363.100

Erläuterungen


Kostenstelle 521000 - Bauordnung**Position 14**

SK 4232000: u.a. 1/3 Leasing Plotter


Haushaltsplan 2024 der Stadt Riedlingen

 Teilfinanzhaushalt einschließlich Finanzplanung Produktgruppe 5210 Bauordnung - [THH 5] Stadt Riedlingen		Ergebnis 2022	Ansatz 2023	Ansatz 2024	VE	Plan 2025	Plan 2026	Plan 2027
1	Summe der Einzahlungen aus laufender Verwaltungstätigkeit (ohne außerordentliche zahlungswirksame Erträge aus Vermögensveräußerung)	462.253,41	373.600	393.600	0	393.600	393.600	393.600
2	Summe der Auszahlungen aus laufender Verwaltungstätigkeit	-44.156,00	-28.500	-30.500	0	-30.500	-30.500	-30.500
3	Anteiliger Zahlungsmittelüberschuss/-bedarf des Ergebnishaushalts (Saldo aus Nummern 1 und 2)	418.097,41	345.100	363.100	0	363.100	363.100	363.100
4	Einzahlungen aus Investitionszuwendungen	0,00	0	0	0	0	0	0
5	Einzahlungen aus Investitionsbeiträgen und ähnlichen Entgelten für Investitionstätigkeit	0,00	0	0	0	0	0	0
6	Einzahlungen aus der Veräußerung von Sachvermögen	7.100,00	0	0	0	0	0	0
7	Einzahlungen aus der Veräußerung von Finanzvermögen	0,00	0	0	0	0	0	0
8	Einzahlungen für sonstige Investitionstätigkeit	0,00	0	0	0	0	0	0
9	Einzahlungen aus Investitionstätigkeit (Summe aus Nummern 4 bis 8)	7.100,00	0	0	0	0	0	0
10	Auszahlungen für den Erwerb von Grundstücken und Gebäuden	0,00	0	0	0	0	0	0
11	Auszahlungen für Baumaßnahmen	0,00	0	0	0	0	0	0
12	Auszahlungen für den Erwerb von beweglichem Sachvermögen	0,00	0	0	0	0	0	0
13	Auszahlungen für den Erwerb von Finanzvermögen	0,00	0	0	0	0	0	0
14	Auszahlungen für Investitionsförderungsmaßnahmen	0,00	0	0	0	0	0	0
15	Auszahlungen für den Erwerb von immateriellen Vermögensgegenständen	0,00	0	0	0	0	0	0
16	Auszahlungen aus Investitionstätigkeit (Summe aus Nummern 10 bis 15)	0,00	0	0	0	0	0	0
17	Anteiliger veranschlagter Finanzierungsmittelüberschuss/-bedarf aus Investitionstätigkeit (Saldo aus Numern 9 und 16)	7.100,00	0	0	0	0	0	0
18	Anteiliger veranschlagter Finanzierungsmittel-(Saldo aus Nummern 3 und 17)	425.197,41	345.100	363.100	0	363.100	363.100	363.100

Hauhaltsplan 2024 der Stadt Riedlingen

 Einzeldarstellung der Investitionsmaßnahmen Produktgruppe 5210 Bauordnung - [THH 5] Stadt Riedlingen								
Investition E-5210-001 Ausstattung Bauordnung								
Nr.	Investitionsmaßnahmen Einzahlungs- und Auszahlungsarten	Gesamtang. z. Maßnahme -nachrichtl.-	Bisher finanziert	Ermächtigungs übertragungen aus Vorvorj.	Ergebnis 2022	Ansatz 2023	Ansatz 2024	VE
9	Auszahlungen für den Erwerb von beweglichem Sachvermögen	-10.000	-6.228,65	0	0,00	0	0	0
13	Summe der Auszahlungen aus Investitionstätigkeit (Summe aus Nummern 7 bis 12)	-10.000	-6.228,65	0	0,00	0	0	0
14	Saldo aus Investitionstätigkeit (Saldo aus Nummern 6 und 13)	-10.000	-6.228,65	0	0,00	0	0	0
16	Gesamtkosten der Maßnahme (Summe aus Nummern 13 und 15)	-10.000	-6.228,65	0	0,00	0	0	0
Investition E-5210-002 Fahrzeug Bauordnung								
Nr.	Investitionsmaßnahmen Einzahlungs- und Auszahlungsarten	Gesamtang. z. Maßnahme -nachrichtl.-	Bisher finanziert	Ermächtigungs übertragungen aus Vorvorj.	Ergebnis 2022	Ansatz 2023	Ansatz 2024	VE
3	Einzahlungen aus der Veräußerung von Sachvermögen	0	7.100,00	0	7.100,00	0	0	0
6	Summe der Einzahlungen aus Investitionstätigkeit (Summe aus Nummern 1 bis 5)	0	7.100,00	0	7.100,00	0	0	0
9	Auszahlungen für den Erwerb von beweglichem Sachvermögen	-100	0,00	0	0,00	0	0	0
13	Summe der Auszahlungen aus Investitionstätigkeit (Summe aus Nummern 7 bis 12)	-100	0,00	0	0,00	0	0	0
14	Saldo aus Investitionstätigkeit (Saldo aus Nummern 6 und 13)	-100	7.100,00	0	7.100,00	0	0	0
16	Gesamtkosten der Maßnahme (Summe aus Nummern 13 und 15)	-100	0,00	0	0,00	0	0	0

Haushaltsplan 2024 der Stadt Riedlingen

	Produktbeschreibung Produktgruppe 5220 Wohnungsbauförderung und Wohnungsversorgung - [THH 5]	
Stadt Riedlingen		
Produktbereich Produktgruppe	52 5220	Bauen und Wohnen Wohnungsbauförderung und Wohnungsversorgung - [THH 5]
Kurzbeschreibung	<p>Produkt: 522000 Wohnungsbauförderung und Wohnungsversorgung Produktverantwortlicher: Herr Tress</p> <p>Kurzbeschreibung:</p> <ul style="list-style-type: none"> - Überwachung der Zweckbindung geförderter Wohnungen - Aufstellung und Führung des Mietspiegels - Vermittlung gebundener und freier Wohnungen mit Belegungsrechten an wohnberechtigte Haushalte <p>Zielgruppe:</p> <ul style="list-style-type: none"> - Bevölkerung - Wirtschaftsunternehmen - Touristen <p>Allgemeine Ziele:</p> <ul style="list-style-type: none"> - Verbesserung der Wohnungsversorgung für einkommensschwächere, am Wohnungsmarkt benachteiligte Personengruppen 	

Haushaltsplan 2024 der Stadt Riedlingen


**Teilergebnishaushalt einschließlich Finanzplanung
Produktgruppe 5220 Wohnungsbauförderung und Wohnungsversorgung - [THH 5]**

Stadt Riedlingen

Nr.	Bezeichnung	Ergebnis 2022	Ansatz 2023	Ansatz 2024	Plan 2025	Plan 2026	Plan 2027
1	Steuern und ähnliche Abgaben	0,00	0	0	0	0	0
2	Zuweisungen und Zuwendungen, Umlagen	0,00	0	0	0	0	0
3	Aufgelöste Investitionszuwendungen und -beiträge	0,00	0	0	0	0	0
4	Sonstige Transfererträge	0,00	0	0	0	0	0
5	Entgelte für öffentliche Leistungen oder Einrichtungen	0,00	0	0	0	0	0
6	Sonstige privatrechtliche Leistungsentgelte	0,00	0	0	0	0	0
7	Kostenerstattungen und Kostenumlagen	0,00	0	0	0	0	0
8	Zinsen und ähnliche Erträge	0,00	0	0	0	0	0
9	Aktiviere Eigenleistungen und Bestandveränderungen	0,00	0	0	0	0	0
10	Sonstige ordentliche Erträge	0,00	0	0	0	0	0
11	Anteilige ordentliche Erträge (Summe aus Nummern 1 bis 10)	0,00	0	0	0	0	0
12	Personalaufwendungen	0,00	0	0	0	0	0
13	Versorgungsaufwendungen	0,00	0	0	0	0	0
14	Aufwendungen für Sach- und Dienstleistungen	0,00	-1.000	-1.000	-1.000	-1.000	-1.000
15	Abschreibungen	0,00	0	0	0	0	0
16	Zinsen und ähnliche Aufwendungen	0,00	0	0	0	0	0
17	Transferaufwendungen	0,00	0	0	0	0	0
18	Sonstige ordentliche Aufwendungen	0,00	-3.400	-3.400	-3.400	-3.400	-3.400
19	Anteilige ordentliche Aufwendungen (Summe aus Nummern 12 bis 18)	0,00	-4.400	-4.400	-4.400	-4.400	-4.400
20	Anteiliges veranschlagtes ordentliches Ergebnis (Summe aus Nummern 11 und 19)	0,00	-4.400	-4.400	-4.400	-4.400	-4.400
21	Erträge aus internen Leistungen	0,00	0	0	0	0	0
22	Aufwendungen für interne Leistungen	0,00	0	0	0	0	0
23	kalkulatorische Kosten	0,00	0	0	0	0	0
24	Veranschlagtes kalkulatorisches Ergebnis (Saldo aus Nummern 21 bis 23)	0,00	0	0	0	0	0
25	Veranschlagter Nettoressourcenbedarf/-überschuss (Summe aus Nummer 20 und 24)	0,00	-4.400	-4.400	-4.400	-4.400	-4.400


Erläuterungen**Kostenstelle 522000 - Wohnbauförderung/-fürsorge****Position 14**

SK 4271200: Wohnungsbindungskartei


Position 18

SK 4431000: Auskünfte für die Erstellung der Wohnungsbindungskartei


Hauhaltsplan 2024 der Stadt Riedlingen

 Teilfinanzhaushalt einschließlich Finanzplanung Produktgruppe 5220 Wohnungsbauförderung und Wohnungsversorgung - [THH 5] Stadt Riedlingen		Ergebnis 2022	Ansatz 2023	Ansatz 2024	VE	Plan 2025	Plan 2026	Plan 2027
1	Summe der Einzahlungen aus laufender Verwaltungstätigkeit (ohne außerordentliche zahlungswirksame Erträge aus Vermögensveräußerung)	600,00	0	0	0	0	0	0
2	Summe der Auszahlungen aus laufender Verwaltungstätigkeit	0,00	-4.400	-4.400	0	-4.400	-4.400	-4.400
3	Anteiliger Zahlungsmittelüberschuss/-bedarf des Ergebnishaushalts (Saldo aus Nummern 1 und 2)	600,00	-4.400	-4.400	0	-4.400	-4.400	-4.400
4	Einzahlungen aus Investitionszuwendungen	0,00	0	0	0	0	0	0
5	Einzahlungen aus Investitionsbeiträgen und ähnlichen Entgelten für Investitionstätigkeit	0,00	0	0	0	0	0	0
6	Einzahlungen aus der Veräußerung von Sachvermögen	0,00	0	0	0	0	0	0
7	Einzahlungen aus der Veräußerung von Finanzvermögen	0,00	0	0	0	0	0	0
8	Einzahlungen für sonstige Investitionstätigkeit	0,00	0	0	0	0	0	0
9	Einzahlungen aus Investitionstätigkeit (Summe aus Nummern 4 bis 8)	0,00	0	0	0	0	0	0
10	Auszahlungen für den Erwerb von Grundstücken und Gebäuden	0,00	0	0	0	0	0	0
11	Auszahlungen für Baumaßnahmen	0,00	0	0	0	0	0	0
12	Auszahlungen für den Erwerb von beweglichem Sachvermögen	0,00	0	0	0	0	0	0
13	Auszahlungen für den Erwerb von Finanzvermögen	0,00	0	0	0	0	0	0
14	Auszahlungen für Investitionsförderungsmaßnahmen	0,00	0	0	0	0	0	0
15	Auszahlungen für den Erwerb von immateriellen Vermögensgegenständen	0,00	0	0	0	0	0	0
16	Auszahlungen aus Investitionstätigkeit (Summe aus Nummern 10 bis 15)	0,00	0	0	0	0	0	0
17	Anteiliger veranschlagter Finanzierungsmittelüberschuss/-bedarf aus Investitionstätigkeit (Saldo aus Numern 9 und 16)	0,00	0	0	0	0	0	0
18	Anteiliger veranschlagter Finanzierungsmittel-(Saldo aus Nummern 3 und 17)	600,00	-4.400	-4.400	0	-4.400	-4.400	-4.400


Haushaltsplan 2024 der Stadt Riedlingen

	Produktbeschreibung Produktgruppe 5230 Denkmalschutz und Denkmalpflege - [THH 5]	
Stadt Riedlingen		
Produktbereich Produktgruppe	52 5230	Bauen und Wohnen Denkmalschutz und Denkmalpflege - [THH 5]
Kurzbeschreibung	<p>Produkt: 523000 Denkmalschutz und Denkmalpflege Produktverantwortlicher: Herr Tress</p> <p>Kurzbeschreibung:</p> <ul style="list-style-type: none"> - Entscheidung über denkmalschutzrechtliche Genehmigung - Auskünfte und Beratung, z. B. über Art und Umfang der Denkmaleigenschaft - Prüfung der denkmalschutzrechtlichen Zulässigkeit des Vorhabens und Entscheidung - Untersagungsverfügungen - Baueinstellungen - OWiG-Verfahren und Verwaltungsvollstreckungsverfahren - Überprüfung auf Einhaltung bzw. Vorliegen einer Genehmigung - Antragsprüfung und Gewährung finanzieller Fördermittel - Präventivkontrolle - Erteilung einer Bescheinigung zur Inanspruchnahme von Steuervergünstigungen nach EStG <p>Zielgruppe:</p> <ul style="list-style-type: none"> - Allgemeinheit - Einwohner - Grundstückseigentümer der Stadt und der Verwaltungsgemeinschaft - Personen, die sich in der Stadt und der VG aufhalten, bzw. ein Gewerbe ausüben - Behörden - Mitarbeiter - Gremien <p>Allgemeine Ziele:</p> <ul style="list-style-type: none"> - Erhaltung und Pflege des Kulturdenkmals, insbesondere auch durch Gewährung finanzieller Anreize - Schutz, Pflege und Überwachung der Zustände von Kulturdenkmälern bzw. Abwendung der Gefährdung von Kulturdenkmälern 	


Haushaltsplan 2024 der Stadt Riedlingen

 Teilergebnishaushalt einschließlich Finanzplanung Produktgruppe 5230 Denkmalschutz und Denkmalpflege - [THH 5] Stadt Riedlingen		Ergebnis 2022	Ansatz 2023	Ansatz 2024	Plan 2025	Plan 2026	Plan 2027
1	Steuern und ähnliche Abgaben	0,00	0	0	0	0	0
2	Zuweisungen und Zuwendungen, Umlagen	0,00	0	0	0	0	0
3	Aufgelöste Investitionszuwendungen und -beiträge	0,00	0	0	0	0	0
4	Sonstige Transfererträge	0,00	0	0	0	0	0
5	Entgelte für öffentliche Leistungen oder Einrichtungen	0,00	0	0	0	0	0
6	Sonstige privatrechtliche Leistungsentgelte	0,00	0	0	0	0	0
7	Kostenerstattungen und Kostenumlagen	0,00	0	0	0	0	0
8	Zinsen und ähnliche Erträge	0,00	0	0	0	0	0
9	Aktiviere Eigenleistungen und Bestandveränderungen	0,00	0	0	0	0	0
10	Sonstige ordentliche Erträge	0,00	0	0	0	0	0
11	Anteilige ordentliche Erträge (Summe aus Nummern 1 bis 10)	0,00	0	0	0	0	0
12	Personalaufwendungen	0,00	0	0	0	0	0
13	Versorgungsaufwendungen	0,00	0	0	0	0	0
14	Aufwendungen für Sach- und Dienstleistungen	0,00	0	0	0	0	0
15	Abschreibungen	0,00	0	0	0	0	0
16	Zinsen und ähnliche Aufwendungen	0,00	0	0	0	0	0
17	Transferaufwendungen	0,00	0	0	0	0	0
18	Sonstige ordentliche Aufwendungen	0,00	0	0	0	0	0
19	Anteilige ordentliche Aufwendungen (Summe aus Nummern 12 bis 18)	0,00	0	0	0	0	0
20	Anteiliges veranschlagtes ordentliches Ergebnis (Summe aus Nummern 11 und 19)	0,00	0	0	0	0	0
21	Erträge aus internen Leistungen	0,00	0	0	0	0	0
22	Aufwendungen für interne Leistungen	0,00	0	0	0	0	0
23	kalkulatorische Kosten	0,00	0	0	0	0	0
24	Veranschlagtes kalkulatorisches Ergebnis (Saldo aus Nummern 21 bis 23)	0,00	0	0	0	0	0
25	Veranschlagter Nettoressourcenbedarf/-überschuss (Summe aus Nummer 20 und 24)	0,00	0	0	0	0	0

Hauhaltsplan 2024 der Stadt Riedlingen

 Teilfinanzhaushalt einschließlich Finanzplanung Produktgruppe 5230 Denkmalschutz und Denkmalpflege - [THH 5] Stadt Riedlingen		Ergebnis 2022	Ansatz 2023	Ansatz 2024	VE	Plan 2025	Plan 2026	Plan 2027
1	Summe der Einzahlungen aus laufender Verwaltungstätigkeit (ohne außerordentliche zahlungswirksame Erträge aus Vermögensveräußerung)	0,00	0	0	0	0	0	0
2	Summe der Auszahlungen aus laufender Verwaltungstätigkeit	0,00	0	0	0	0	0	0
3	Anteiliger Zahlungsmittelüberschuss/-bedarf des Ergebnishaushalts (Saldo aus Nummern 1 und 2)	0,00	0	0	0	0	0	0
4	Einzahlungen aus Investitionszuwendungen	0,00	0	0	0	0	0	0
5	Einzahlungen aus Investitionsbeiträgen und ähnlichen Entgelten für Investitionstätigkeit	0,00	0	0	0	0	0	0
6	Einzahlungen aus der Veräußerung von Sachvermögen	0,00	0	0	0	0	0	0
7	Einzahlungen aus der Veräußerung von Finanzvermögen	0,00	0	0	0	0	0	0
8	Einzahlungen für sonstige Investitionstätigkeit	0,00	0	0	0	0	0	0
9	Einzahlungen aus Investitionstätigkeit (Summe aus Nummern 4 bis 8)	0,00	0	0	0	0	0	0
10	Auszahlungen für den Erwerb von Grundstücken und Gebäuden	0,00	0	0	0	0	0	0
11	Auszahlungen für Baumaßnahmen	0,00	0	0	0	0	0	0
12	Auszahlungen für den Erwerb von beweglichem Sachvermögen	0,00	0	0	0	0	0	0
13	Auszahlungen für den Erwerb von Finanzvermögen	0,00	0	0	0	0	0	0
14	Auszahlungen für Investitionsförderungsmaßnahmen	0,00	0	0	0	0	0	0
15	Auszahlungen für den Erwerb von immateriellen Vermögensgegenständen	0,00	0	0	0	0	0	0
16	Auszahlungen aus Investitionstätigkeit (Summe aus Nummern 10 bis 15)	0,00	0	0	0	0	0	0
17	Anteiliger veranschlagter Finanzierungsmittelüberschuss/-bedarf aus Investitionstätigkeit (Saldo aus Numern 9 und 16)	0,00	0	0	0	0	0	0
18	Anteiliger veranschlagter Finanzierungsmittel-(Saldo aus Nummern 3 und 17)	0,00	0	0	0	0	0	0

Haushaltsplan 2024 der Stadt Riedlingen

 <p>STADT RIEDLINGEN</p>	Produktbeschreibung Produktgruppe 5310 Elektrizitätsversorgung - [THH 5]	
Stadt Riedlingen		
Produktbereich Produktgruppe	53 5310	Ver- und Entsorgung Elektrizitätsversorgung - [THH 5]
Kurzbeschreibung	Produkt: 531000 Elektrizitätsversorgung Produktverantwortlicher: Herr Pfeil Kurzbeschreibung: - Sicherstellung der Versorgung - Konzessionsabgabe Zielgruppe: - Allgemeinheit - Einwohner Allgemeine Ziele: - Sicherstellung der Versorgung	

Haushaltsplan 2024 der Stadt Riedlingen


Teilergebnishaushalt einschließlich Finanzplanung
Produktgruppe 5310 Elektrizitätsversorgung - [THH 5]

Stadt Riedlingen


Nr.	Bezeichnung	Ergebnis 2022	Ansatz 2023	Ansatz 2024	Plan 2025	Plan 2026	Plan 2027
1	Steuern und ähnliche Abgaben	0,00	0	0	0	0	0
2	Zuweisungen und Zuwendungen, Umlagen	0,00	0	0	0	0	0
3	Aufgelöste Investitionszuwendungen und -beiträge	0,00	0	0	0	0	0
4	Sonstige Transfererträge	0,00	0	0	0	0	0
5	Entgelte für öffentliche Leistungen oder Einrichtungen	0,00	0	0	0	0	0
6	Sonstige privatrechtliche Leistungsentgelte	0,00	0	0	0	0	0
7	Kostenerstattungen und Kostenumlagen	0,00	0	0	0	0	0
8	Zinsen und ähnliche Erträge	0,00	0	0	0	0	0
9	Aktiviere Eigenleistungen und Bestandveränderungen	0,00	0	0	0	0	0
10	Sonstige ordentliche Erträge	291.452,42	300.000	300.000	300.000	300.000	300.000
11	Anteilige ordentliche Erträge (Summe aus Nummern 1 bis 10)	291.452,42	300.000	300.000	300.000	300.000	300.000
12	Personalaufwendungen	0,00	0	0	0	0	0
13	Versorgungsaufwendungen	0,00	0	0	0	0	0
14	Aufwendungen für Sach- und Dienstleistungen	-1.157,16	-1.500	-1.500	-1.500	-6.500	-1.500
15	Abschreibungen	0,00	0	0	0	0	0
16	Zinsen und ähnliche Aufwendungen	0,00	0	0	0	0	0
17	Transferaufwendungen	0,00	0	0	0	0	0
18	Sonstige ordentliche Aufwendungen	0,00	0	0	0	0	0
19	Anteilige ordentliche Aufwendungen (Summe aus Nummern 12 bis 18)	-1.157,16	-1.500	-1.500	-1.500	-6.500	-1.500
20	Anteiliges veranschlagtes ordentliches Ergebnis (Summe aus Nummern 11 und 19)	290.295,26	298.500	298.500	298.500	293.500	298.500
21	Erträge aus internen Leistungen	0,00	0	0	0	0	0
22	Aufwendungen für interne Leistungen	0,00	0	0	0	0	0
23	kalkulatorische Kosten	0,00	0	0	0	0	0
24	Veranschlagtes kalkulatorisches Ergebnis (Saldo aus Nummern 21 bis 23)	0,00	0	0	0	0	0
25	Veranschlagter Nettoressourcenbedarf/-überschuss (Summe aus Nummer 20 und 24)	290.295,26	298.500	298.500	298.500	293.500	298.500

Erläuterungen


Kostenstelle 531000 - Elektrizitätsversorgung**Position 14**

SK 4291000: Bündelausschreibung

Haushaltsplan 2024 der Stadt Riedlingen

 Teilfinanzhaushalt einschließlich Finanzplanung Produktgruppe 5310 Elektrizitätsversorgung - [THH 5] Stadt Riedlingen		Ergebnis 2022	Ansatz 2023	Ansatz 2024	VE	Plan 2025	Plan 2026	Plan 2027
1	Summe der Einzahlungen aus laufender Verwaltungstätigkeit (ohne außerordentliche zahlungswirksame Erträge aus Vermögensveräußerung)	297.990,78	300.000	300.000	0	300.000	300.000	300.000
2	Summe der Auszahlungen aus laufender Verwaltungstätigkeit	-1.157,16	-1.500	-1.500	0	-1.500	-6.500	-1.500
3	Anteiliger Zahlungsmittelüberschuss/-bedarf des Ergebnishaushalts (Saldo aus Nummern 1 und 2)	296.833,62	298.500	298.500	0	298.500	293.500	298.500
4	Einzahlungen aus Investitionszuwendungen	0,00	0	0	0	0	0	0
5	Einzahlungen aus Investitionsbeiträgen und ähnlichen Entgelten für Investitionstätigkeit	0,00	0	0	0	0	0	0
6	Einzahlungen aus der Veräußerung von Sachvermögen	0,00	0	0	0	0	0	0
7	Einzahlungen aus der Veräußerung von Finanzvermögen	0,00	0	0	0	0	0	0
8	Einzahlungen für sonstige Investitionstätigkeit	0,00	0	0	0	0	0	0
9	Einzahlungen aus Investitionstätigkeit (Summe aus Nummern 4 bis 8)	0,00	0	0	0	0	0	0
10	Auszahlungen für den Erwerb von Grundstücken und Gebäuden	0,00	0	0	0	0	0	0
11	Auszahlungen für Baumaßnahmen	0,00	0	0	0	0	0	0
12	Auszahlungen für den Erwerb von beweglichem Sachvermögen	0,00	0	0	0	0	0	0
13	Auszahlungen für den Erwerb von Finanzvermögen	0,00	0	0	0	0	0	0
14	Auszahlungen für Investitionsförderungsmaßnahmen	0,00	0	0	0	0	0	0
15	Auszahlungen für den Erwerb von immateriellen Vermögensgegenständen	0,00	0	0	0	0	0	0
16	Auszahlungen aus Investitionstätigkeit (Summe aus Nummern 10 bis 15)	0,00	0	0	0	0	0	0
17	Anteiliger veranschlagter Finanzierungsmittelüberschuss/-bedarf aus Investitionstätigkeit (Saldo aus Nummern 9 und 16)	0,00	0	0	0	0	0	0
18	Anteiliger veranschlagter Finanzierungsmittel-(Saldo aus Nummern 3 und 17)	296.833,62	298.500	298.500	0	298.500	293.500	298.500


Haushaltsplan 2024 der Stadt Riedlingen

 Einzeldarstellung der Investitionsmaßnahmen Produktgruppe 5310 Elektrizitätsversorgung - [THH 5] Stadt Riedlingen								
Investition K-5310-001 Beteiligung Netze BW								
Nr.	Investitionsmaßnahmen Einzahlungs- und Auszahlungsarten	Gesamtang. z. Maßnahme -nachrichtl.-	Bisher finanziert	Ermächtigungs übertragungen aus Vorvorj.	Ergebnis 2022	Ansatz 2023	Ansatz 2024	VE
10	Auszahlungen für den Erwerb von Finanzvermögen	0	-4.000.000,00	0	0,00	0	0	0
13	Summe der Auszahlungen aus Investitionstätigkeit (Summe aus Nummern 7 bis 12)	0	-4.000.000,00	0	0,00	0	0	0
14	Saldo aus Investitionstätigkeit (Saldo aus Nummern 6 und 13)	0	-4.000.000,00	0	0,00	0	0	0
16	Gesamtkosten der Maßnahme (Summe aus Nummern 13 und 15)	0	-4.000.000,00	0	0,00	0	0	0


Haushaltsplan 2024 der Stadt Riedlingen

	Produktbeschreibung Produktgruppe 5320 Gasversorgung - [THH 5]	
Stadt Riedlingen		
Produktbereich Produktgruppe	53 5320	Ver- und Entsorgung Gasversorgung - [THH 5]
Kurzbeschreibung	Produkt: 532000 Gasversorgung Produktverantwortlicher: Herr Pfeil Kurzbeschreibung: - Sicherstellung der Versorgung - Konzessionsabgabe Zielgruppe: - Allgemeinheit - Einwohner Allgemeine Ziele: - Sicherstellung der Versorgung	


Haushaltsplan 2024 der Stadt Riedlingen

 Teilergebnishaushalt einschließlich Finanzplanung Produktgruppe 5320 Gasversorgung - [THH 5] Stadt Riedlingen		Ergebnis 2022	Ansatz 2023	Ansatz 2024	Plan 2025	Plan 2026	Plan 2027
1	Steuern und ähnliche Abgaben	0,00	0	0	0	0	0
2	Zuweisungen und Zuwendungen, Umlagen	0,00	0	0	0	0	0
3	Aufgelöste Investitionszuwendungen und -beiträge	0,00	0	0	0	0	0
4	Sonstige Transfererträge	0,00	0	0	0	0	0
5	Entgelte für öffentliche Leistungen oder Einrichtungen	0,00	0	0	0	0	0
6	Sonstige privatrechtliche Leistungsentgelte	0,00	0	0	0	0	0
7	Kostenerstattungen und Kostenumlagen	0,00	0	0	0	0	0
8	Zinsen und ähnliche Erträge	0,00	0	0	0	0	0
9	Aktiviere Eigenleistungen und Bestandveränderungen	0,00	0	0	0	0	0
10	Sonstige ordentliche Erträge	22.643,07	20.000	20.000	20.000	20.000	20.000
11	Anteilige ordentliche Erträge (Summe aus Nummern 1 bis 10)	22.643,07	20.000	20.000	20.000	20.000	20.000
12	Personalaufwendungen	0,00	0	0	0	0	0
13	Versorgungsaufwendungen	0,00	0	0	0	0	0
14	Aufwendungen für Sach- und Dienstleistungen	-382,70	-500	-500	-500	-500	-500
15	Abschreibungen	0,00	0	0	0	0	0
16	Zinsen und ähnliche Aufwendungen	0,00	0	0	0	0	0
17	Transferaufwendungen	0,00	0	0	0	0	0
18	Sonstige ordentliche Aufwendungen	0,00	0	0	0	0	0
19	Anteilige ordentliche Aufwendungen (Summe aus Nummern 12 bis 18)	-382,70	-500	-500	-500	-500	-500
20	Anteiliges veranschlagtes ordentliches Ergebnis (Summe aus Nummern 11 und 19)	22.260,37	19.500	19.500	19.500	19.500	19.500
21	Erträge aus internen Leistungen	0,00	0	0	0	0	0
22	Aufwendungen für interne Leistungen	0,00	0	0	0	0	0
23	kalkulatorische Kosten	0,00	0	0	0	0	0
24	Veranschlagtes kalkulatorisches Ergebnis (Saldo aus Nummern 21 bis 23)	0,00	0	0	0	0	0
25	Veranschlagter Nettoressourcenbedarf/-überschuss (Summe aus Nummer 20 und 24)	22.260,37	19.500	19.500	19.500	19.500	19.500

Haushaltsplan 2024 der Stadt Riedlingen

 Teilfinanzhaushalt einschließlich Finanzplanung Produktgruppe 5320 Gasversorgung - [THH 5] Stadt Riedlingen		Ergebnis 2022	Ansatz 2023	Ansatz 2024	VE	Plan 2025	Plan 2026	Plan 2027
1	Summe der Einzahlungen aus laufender Verwaltungstätigkeit (ohne außerordentliche zahlungswirksame Erträge aus Vermögensveräußerung)	23.562,34	20.000	20.000	0	20.000	20.000	20.000
2	Summe der Auszahlungen aus laufender Verwaltungstätigkeit	-382,70	-500	-500	0	-500	-500	-500
3	Anteiliger Zahlungsmittelüberschuss/-bedarf des Ergebnishaushalts (Saldo aus Nummern 1 und 2)	23.179,64	19.500	19.500	0	19.500	19.500	19.500
4	Einzahlungen aus Investitionszuwendungen	0,00	0	0	0	0	0	0
5	Einzahlungen aus Investitionsbeiträgen und ähnlichen Entgelten für Investitionstätigkeit	0,00	0	0	0	0	0	0
6	Einzahlungen aus der Veräußerung von Sachvermögen	0,00	0	0	0	0	0	0
7	Einzahlungen aus der Veräußerung von Finanzvermögen	0,00	0	0	0	0	0	0
8	Einzahlungen für sonstige Investitionstätigkeit	0,00	0	0	0	0	0	0
9	Einzahlungen aus Investitionstätigkeit (Summe aus Nummern 4 bis 8)	0,00	0	0	0	0	0	0
10	Auszahlungen für den Erwerb von Grundstücken und Gebäuden	0,00	0	0	0	0	0	0
11	Auszahlungen für Baumaßnahmen	0,00	0	0	0	0	0	0
12	Auszahlungen für den Erwerb von beweglichem Sachvermögen	0,00	0	0	0	0	0	0
13	Auszahlungen für den Erwerb von Finanzvermögen	0,00	0	0	0	0	0	0
14	Auszahlungen für Investitionsförderungsmaßnahmen	0,00	0	0	0	0	0	0
15	Auszahlungen für den Erwerb von immateriellen Vermögensgegenständen	0,00	0	0	0	0	0	0
16	Auszahlungen aus Investitionstätigkeit (Summe aus Nummern 10 bis 15)	0,00	0	0	0	0	0	0
17	Anteiliger veranschlagter Finanzierungsmittelüberschuss/-bedarf aus Investitionstätigkeit (Saldo aus Numern 9 und 16)	0,00	0	0	0	0	0	0
18	Anteiliger veranschlagter Finanzierungsmittel-(Saldo aus Nummern 3 und 17)	23.179,64	19.500	19.500	0	19.500	19.500	19.500

Haushaltsplan 2024 der Stadt Riedlingen

	Produktbeschreibung Produktgruppe 5330 Wasserversorgung - [THH 5]	
Stadt Riedlingen		
Produktbereich Produktgruppe	53 5330	Ver- und Entsorgung Wasserversorgung - [THH 5]
Kurzbeschreibung	Produkt: 533000 Wasserversorgung - Konzessionsabgabe Produktverantwortlicher: Herr Pfeil Kurzbeschreibung: - Bereitstellung und Unterhaltung des Versorgungsnetzes - Konzessionsabgabe Zielgruppe: - Allgemeinheit - Einwohner Allgemeine Ziele: - Sicherstellung der Versorgung	

Haushaltsplan 2024 der Stadt Riedlingen



**Teilergebnishaushalt einschließlich Finanzplanung
Produktgruppe 5330 Wasserversorgung - [THH 5]**

Stadt Riedlingen

Nr.	Bezeichnung	Ergebnis 2022	Ansatz 2023	Ansatz 2024	Plan 2025	Plan 2026	Plan 2027
1	Steuern und ähnliche Abgaben	0,00	0	0	0	0	0
2	Zuweisungen und Zuwendungen, Umlagen	0,00	0	0	0	0	0
3	Aufgelöste Investitionszuwendungen und -beiträge	0,00	0	0	0	0	0
4	Sonstige Transfererträge	0,00	0	0	0	0	0
5	Entgelte für öffentliche Leistungen oder Einrichtungen	0,00	0	0	0	0	0
6	Sonstige privatrechtliche Leistungsentgelte	0,00	0	0	0	0	0
7	Kostenerstattungen und Kostenumlagen	0,00	0	0	0	0	0
8	Zinsen und ähnliche Erträge	0,00	0	10.200	9.100	8.100	7.000
9	Aktiviere Eigenleistungen und Bestandveränderungen	0,00	0	0	0	0	0
10	Sonstige ordentliche Erträge	119.991,00	100.000	100.000	100.000	100.000	100.000
11	Anteilige ordentliche Erträge (Summe aus Nummern 1 bis 10)	119.991,00	100.000	110.200	109.100	108.100	107.000
12	Personalaufwendungen	0,00	0	0	0	0	0
13	Versorgungsaufwendungen	0,00	0	0	0	0	0
14	Aufwendungen für Sach- und Dienstleistungen	0,00	0	0	0	0	0
15	Abschreibungen	0,00	0	0	0	0	0
16	Zinsen und ähnliche Aufwendungen	0,00	0	0	0	0	0
17	Transferaufwendungen	0,00	0	0	0	0	0
18	Sonstige ordentliche Aufwendungen	0,00	0	0	0	0	0
19	Anteilige ordentliche Aufwendungen (Summe aus Nummern 12 bis 18)	0,00	0	0	0	0	0
20	Anteiliges veranschlagtes ordentliches Ergebnis (Summe aus Nummern 11 und 19)	119.991,00	100.000	110.200	109.100	108.100	107.000
21	Erträge aus internen Leistungen	0,00	0	0	0	0	0
22	Aufwendungen für interne Leistungen	-1.125,56	0	0	0	0	0
23	kalkulatorische Kosten	0,00	0	0	0	0	0
24	Veranschlagtes kalkulatorisches Ergebnis (Saldo aus Nummern 21 bis 23)	-1.125,56	0	0	0	0	0
25	Veranschlagter Nettoressourcenbedarf/-überschuss (Summe aus Nummer 20 und 24)	118.865,44	100.000	110.200	109.100	108.100	107.000

Erläuterungen

Haushaltsplan 2024 der Stadt Riedlingen

 Teilfinanzhaushalt einschließlich Finanzplanung Produktgruppe 5330 Wasserversorgung - [THH 5] Stadt Riedlingen		Ergebnis 2022	Ansatz 2023	Ansatz 2024	VE	Plan 2025	Plan 2026	Plan 2027
1	Summe der Einzahlungen aus laufender Verwaltungstätigkeit (ohne außerordentliche zahlungswirksame Erträge aus Vermögensveräußerung)	238.290,00	100.000	110.200	0	109.100	108.100	107.000
2	Summe der Auszahlungen aus laufender Verwaltungstätigkeit	0,00	0	0	0	0	0	0
3	Anteiliger Zahlungsmittelüberschuss/-bedarf des Ergebnishaushalts (Saldo aus Nummern 1 und 2)	238.290,00	100.000	110.200	0	109.100	108.100	107.000
4	Einzahlungen aus Investitionszuwendungen	0,00	0	0	0	0	0	0
5	Einzahlungen aus Investitionsbeiträgen und ähnlichen Entgelten für Investitionstätigkeit	0,00	0	0	0	0	0	0
6	Einzahlungen aus der Veräußerung von Sachvermögen	0,00	0	0	0	0	0	0
7	Einzahlungen aus der Veräußerung von Finanzvermögen	0,00	0	0	0	0	0	0
8	Einzahlungen für sonstige Investitionstätigkeit	0,00	0	30.000	0	30.000	30.000	30.000
9	Einzahlungen aus Investitionstätigkeit (Summe aus Nummern 4 bis 8)	0,00	0	30.000	0	30.000	30.000	30.000
10	Auszahlungen für den Erwerb von Grundstücken und Gebäuden	0,00	0	0	0	0	0	0
11	Auszahlungen für Baumaßnahmen	0,00	0	0	0	0	0	0
12	Auszahlungen für den Erwerb von beweglichem Sachvermögen	0,00	0	0	0	0	0	0
13	Auszahlungen für den Erwerb von Finanzvermögen	0,00	0	-300.000	0	0	0	0
14	Auszahlungen für Investitionsförderungsmaßnahmen	0,00	0	0	0	0	0	0
15	Auszahlungen für den Erwerb von immateriellen Vermögensgegenständen	0,00	0	0	0	0	0	0
16	Auszahlungen aus Investitionstätigkeit (Summe aus Nummern 10 bis 15)	0,00	0	-300.000	0	0	0	0
17	Anteiliger veranschlagter Finanzierungsmittelüberschuss/-bedarf aus Investitionstätigkeit (Saldo aus Nummern 9 und 16)	0,00	0	-270.000	0	30.000	30.000	30.000
18	Anteiliger veranschlagter Finanzierungsmittelüberschuss/-bedarf (Saldo aus Nummern 3 und 17)	238.290,00	100.000	-159.800	0	139.100	138.100	137.000

Hauhaltsplan 2024 der Stadt Riedlingen



Einzeldarstellung der Investitionsmaßnahmen
Produktgruppe 5330 Wasserversorgung - [THH 5]

Stadt Riedlingen


Investition K-5330-001 Inneres Darlehen Wasserwerk

Nr.	Investitionsmaßnahmen Einzahlungs- und Auszahlungsarten	Gesamtang. z. Maßnahme -nachrichtl.-	Bisher finanziert	Ermächtigungs übertragungen aus Vorvorj.	Ergebnis 2022	Ansatz 2023	Ansatz 2024	VE
5	Einzahlungen für sonstige Investitionstätigkeit	120.000	0,00	0	0,00	0	30.000	0
6	Summe der Einzahlungen aus Investitionstätigkeit (Summe aus Nummern 1 bis 5)	120.000	0,00	0	0,00	0	30.000	0
10	Auszahlungen für den Erwerb von Finanzvermögen	-300.000	0,00	0	0,00	0	-300.000	0
13	Summe der Auszahlungen aus Investitionstätigkeit (Summe aus Nummern 7 bis 12)	-300.000	0,00	0	0,00	0	-300.000	0
14	Saldo aus Investitionstätigkeit (Saldo aus Nummern 6 und 13)	-180.000	0,00	0	0,00	0	-270.000	0
16	Gesamtkosten der Maßnahme (Summe aus Nummern 13 und 15)	-300.000	0,00	0	0,00	0	-300.000	0


Haushaltsplan 2024 der Stadt Riedlingen

	Produktbeschreibung Produktgruppe 5350 Kombinierte Versorgung - [THH 5]	
Stadt Riedlingen		
Produktbereich Produktgruppe	53 5350	Ver- und Entsorgung Kombinierte Versorgung - [THH 5]
Kurzbeschreibung	<p>Produkt: 535000 Kombinierte Versorgung Produktverantwortlicher: Herr Pfeil</p> <p>Kurzbeschreibung: - Gewinnung, Bezug, Aufbereitung, Speicherung und Bereitstellung von Wärmeversorgung - Bereitstellung und Unterhaltung des Wärmeversorgungsnetzes</p> <p>Zielgruppe: - Allgemeinheit - Einwohner - Schulen - Behörden - Institute</p> <p>Allgemeine Ziele: - Bereitstellung von Wärmeenergie einwandfreier Qualität in der erforderlichen Menge - Hinwirken auf einen ressourcenschonenden Verbrauch - Sicherstellung der Versorgung</p>	

Haushaltsplan 2024 der Stadt Riedlingen

 Teilergebnishaushalt einschließlich Finanzplanung Produktgruppe 5350 Kombinierte Versorgung - [THH 5] Stadt Riedlingen		Ergebnis 2022	Ansatz 2023	Ansatz 2024	Plan 2025	Plan 2026	Plan 2027
1	Steuern und ähnliche Abgaben	0,00	0	0	0	0	0
2	Zuweisungen und Zuwendungen, Umlagen	0,00	0	0	0	0	0
3	Aufgelöste Investitionszuwendungen und -beiträge	0,00	0	0	0	0	0
4	Sonstige Transfererträge	0,00	0	0	0	0	0
5	Entgelte für öffentliche Leistungen oder Einrichtungen	0,00	0	0	0	0	0
6	Sonstige privatrechtliche Leistungsentgelte	0,00	0	0	0	0	0
7	Kostenerstattungen und Kostenumlagen	0,00	0	0	0	0	0
8	Zinsen und ähnliche Erträge	0,00	0	0	0	0	0
9	Aktivierete Eigenleistungen und Bestandveränderungen	0,00	0	0	0	0	0
10	Sonstige ordentliche Erträge	0,00	0	0	0	0	0
11	Anteilige ordentliche Erträge (Summe aus Nummern 1 bis 10)	0,00	0	0	0	0	0
12	Personalaufwendungen	0,00	0	0	0	0	0
13	Versorgungsaufwendungen	0,00	0	0	0	0	0
14	Aufwendungen für Sach- und Dienstleistungen	0,00	0	0	0	0	0
15	Abschreibungen	0,00	0	0	0	0	0
16	Zinsen und ähnliche Aufwendungen	0,00	0	0	0	0	0
17	Transferaufwendungen	0,00	0	0	0	0	0
18	Sonstige ordentliche Aufwendungen	0,00	0	0	0	0	0
19	Anteilige ordentliche Aufwendungen (Summe aus Nummern 12 bis 18)	0,00	0	0	0	0	0
20	Anteiliges veranschlagtes ordentliches Ergebnis (Summe aus Nummern 11 und 19)	0,00	0	0	0	0	0
21	Erträge aus internen Leistungen	0,00	0	0	0	0	0
22	Aufwendungen für interne Leistungen	0,00	0	0	0	0	0
23	kalkulatorische Kosten	0,00	0	0	0	0	0
24	Veranschlagtes kalkulatorisches Ergebnis (Saldo aus Nummern 21 bis 23)	0,00	0	0	0	0	0
25	Veranschlagter Nettoressourcenbedarf/-überschuss (Summe aus Nummer 20 und 24)	0,00	0	0	0	0	0

Hauhaltsplan 2024 der Stadt Riedlingen

 Teilfinanzhaushalt einschließlich Finanzplanung Produktgruppe 5350 Kombinierte Versorgung - [THH 5] Stadt Riedlingen		Ergebnis 2022	Ansatz 2023	Ansatz 2024	VE	Plan 2025	Plan 2026	Plan 2027
1	Summe der Einzahlungen aus laufender Verwaltungstätigkeit (ohne außerordentliche zahlungswirksame Erträge aus Vermögensveräußerung)	0,00	0	0	0	0	0	0
2	Summe der Auszahlungen aus laufender Verwaltungstätigkeit	0,00	0	0	0	0	0	0
3	Anteiliger Zahlungsmittelüberschuss/-bedarf des Ergebnishaushalts (Saldo aus Nummern 1 und 2)	0,00	0	0	0	0	0	0
4	Einzahlungen aus Investitionszuwendungen	0,00	0	0	0	0	0	0
5	Einzahlungen aus Investitionsbeiträgen und ähnlichen Entgelten für Investitionstätigkeit	0,00	0	0	0	0	0	0
6	Einzahlungen aus der Veräußerung von Sachvermögen	0,00	0	0	0	0	0	0
7	Einzahlungen aus der Veräußerung von Finanzvermögen	0,00	0	0	0	0	0	0
8	Einzahlungen für sonstige Investitionstätigkeit	0,00	0	0	0	0	0	0
9	Einzahlungen aus Investitionstätigkeit (Summe aus Nummern 4 bis 8)	0,00	0	0	0	0	0	0
10	Auszahlungen für den Erwerb von Grundstücken und Gebäuden	0,00	0	0	0	0	0	0
11	Auszahlungen für Baumaßnahmen	0,00	0	0	0	0	0	0
12	Auszahlungen für den Erwerb von beweglichem Sachvermögen	0,00	0	0	0	0	0	0
13	Auszahlungen für den Erwerb von Finanzvermögen	0,00	0	0	0	0	0	0
14	Auszahlungen für Investitionsförderungsmaßnahmen	0,00	0	0	0	0	0	0
15	Auszahlungen für den Erwerb von immateriellen Vermögensgegenständen	0,00	0	0	0	0	0	0
16	Auszahlungen aus Investitionstätigkeit (Summe aus Nummern 10 bis 15)	0,00	0	0	0	0	0	0
17	Anteiliger veranschlagter Finanzierungsmittelüberschuss/-bedarf aus Investitionstätigkeit (Saldo aus Numern 9 und 16)	0,00	0	0	0	0	0	0
18	Anteiliger veranschlagter Finanzierungsmittel-(Saldo aus Nummern 3 und 17)	0,00	0	0	0	0	0	0

Haushaltsplan 2024 der Stadt Riedlingen



Einzeldarstellung der Investitionsmaßnahmen
Produktgruppe 5350 Kombinierte Versorgung - [THH 5]

Stadt Riedlingen

Investition B-5350-001 Energieversorgung Kirchstraße

Nr.	Investitionsmaßnahmen Einzahlungs- und Auszahlungsarten	Gesamtang. z. Maßnahme -nachrichtl.-	Bisher finanziert	Ermächtigungs übertragungen aus Vorvorj.	Ergebnis 2022	Ansatz 2023	Ansatz 2024	VE
8	Auszahlungen für Baumaßnahmen	-500.000	0,00	0	0,00	0	0	0
13	Summe der Auszahlungen aus Investitionstätigkeit (Summe aus Nummern 7 bis 12)	-500.000	0,00	0	0,00	0	0	0
14	Saldo aus Investitionstätigkeit (Saldo aus Nummern 6 und 13)	-500.000	0,00	0	0,00	0	0	0
16	Gesamtkosten der Maßnahme (Summe aus Nummern 13 und 15)	-500.000	0,00	0	0,00	0	0	0

Haushaltsplan 2024 der Stadt Riedlingen

	Produktbeschreibung Produktgruppe 5360 Telekommunikationseinrichtungen - [THH 5] Stadt Riedlingen	
Produktbereich Produktgruppe	53 5360	Ver- und Entsorgung Telekommunikationseinrichtungen - [THH 5]
Kurzbeschreibung	Produkt: 536001 Leitungsgebundene Breitbandinfrastruktur Produktverantwortlicher: Herr Häbe Kurzbeschreibung: - Planung, Herstellung und Betrieb von Netzen, Leitungen, Leerrohren u. ä. zur Breitbandversorgung von Einwohnern und Firmen - Koordination mit Netzbetreibern / TK-Dienstleistern, anderen Kommunen, Land und Bund - Initiierung / Koordination von und Beteiligung an Geschäfts- und Trägermodellen gemeinsam mit Einwohnern, Unternehmen, Organisationen zur Umsetzung von Breitbandausbauprojekten Gemeinschaftsanlagen: - Kabelanlagen in allen Stadt-, bzw. Ortsteilen Zielgruppe: - Allgemeinheit Allgemeine Ziele: - Schaffung und Sicherstellung eines möglichst flächendeckenden und allgemeinen Zugangs zur Breitbandtechnologie für alle Einwohner und Firmen innerhalb der Kommune - Erhalt eines intakten Stadt- und Dorflebens durch Bereitstellung öffentlicher Einrichtungen	

Haushaltsplan 2024 der Stadt Riedlingen


Teilergebnishaushalt einschließlich Finanzplanung
Produktgruppe 5360 Telekommunikationseinrichtungen - [THH 5]

Stadt Riedlingen


Nr.	Bezeichnung	Ergebnis 2022	Ansatz 2023	Ansatz 2024	Plan 2025	Plan 2026	Plan 2027
1	Steuern und ähnliche Abgaben	0,00	0	0	0	0	0
2	Zuweisungen und Zuwendungen, Umlagen	0,00	0	0	0	0	0
3	Aufgelöste Investitionszuwendungen und -beiträge	0,00	0	112.300	256.300	281.900	281.900
4	Sonstige Transfererträge	0,00	0	0	0	0	0
5	Entgelte für öffentliche Leistungen oder Einrichtungen	0,00	0	0	0	0	0
6	Sonstige privatrechtliche Leistungsentgelte	0,00	0	0	0	0	0
7	Kostenerstattungen und Kostenumlagen	0,00	0	0	0	0	0
8	Zinsen und ähnliche Erträge	0,00	0	0	0	0	0
9	Aktivierete Eigenleistungen und Bestandveränderungen	0,00	0	0	0	0	0
10	Sonstige ordentliche Erträge	0,00	0	0	0	0	0
11	Anteilige ordentliche Erträge (Summe aus Nummern 1 bis 10)	0,00	0	112.300	256.300	281.900	281.900
12	Personalaufwendungen	0,00	0	0	0	0	0
13	Versorgungsaufwendungen	0,00	0	0	0	0	0
14	Aufwendungen für Sach- und Dienstleistungen	-7.500,00	-7.500	-7.500	0	0	0
15	Abschreibungen	0,00	-2.300	-156.900	-336.900	-368.900	-368.900
16	Zinsen und ähnliche Aufwendungen	0,00	0	0	0	0	0
17	Transferaufwendungen	0,00	0	0	0	0	0
18	Sonstige ordentliche Aufwendungen	0,00	0	0	0	0	0
19	Anteilige ordentliche Aufwendungen (Summe aus Nummern 12 bis 18)	-7.500,00	-9.800	-164.400	-336.900	-368.900	-368.900
20	Anteiliges veranschlagtes ordentliches Ergebnis (Summe aus Nummern 11 und 19)	-7.500,00	-9.800	-52.100	-80.600	-87.000	-87.000
21	Erträge aus internen Leistungen	0,00	0	0	0	0	0
22	Aufwendungen für interne Leistungen	-7.906,56	-4.800	0	0	0	0
23	kalkulatorische Kosten	0,00	0	0	0	0	0
24	Veranschlagtes kalkulatorisches Ergebnis (Saldo aus Nummern 21 bis 23)	-7.906,56	-4.800	0	0	0	0
25	Veranschlagter Nettoressourcenbedarf/-überschuss (Summe aus Nummer 20 und 24)	-15.406,56	-14.600	-52.100	-80.600	-87.000	-87.000

Erläuterungen


Kostenstelle 536000 - Telekommunikationseinrichtungen**Position 14**

SK 4291000: Jahresbeitrag KommPaktNet


Hauhaltsplan 2024 der Stadt Riedlingen

 Teilfinanzhaushalt einschließlich Finanzplanung Produktgruppe 5360 Telekommunikationseinrichtungen - [THH 5] Stadt Riedlingen		Ergebnis 2022	Ansatz 2023	Ansatz 2024	VE	Plan 2025	Plan 2026	Plan 2027
1	Summe der Einzahlungen aus laufender Verwaltungstätigkeit (ohne außerordentliche zahlungswirksame Erträge aus Vermögensveräußerung)	0,00	0	0	0	0	0	0
2	Summe der Auszahlungen aus laufender Verwaltungstätigkeit	-7.500,00	-7.500	-7.500	0	0	0	0
3	Anteiliger Zahlungsmittelüberschuss/-bedarf des Ergebnishaushalts (Saldo aus Nummern 1 und 2)	-7.500,00	-7.500	-7.500	0	0	0	0
4	Einzahlungen aus Investitionszuwendungen	0,00	0	2.808.000	0	3.600.000	640.000	0
5	Einzahlungen aus Investitionsbeiträgen und ähnlichen Entgelten für Investitionstätigkeit	0,00	0	0	0	0	0	0
6	Einzahlungen aus der Veräußerung von Sachvermögen	0,00	0	0	0	0	0	0
7	Einzahlungen aus der Veräußerung von Finanzvermögen	0,00	0	0	0	0	0	0
8	Einzahlungen für sonstige Investitionstätigkeit	0,00	0	0	0	0	0	0
9	Einzahlungen aus Investitionstätigkeit (Summe aus Nummern 4 bis 8)	0,00	0	2.808.000	0	3.600.000	640.000	0
10	Auszahlungen für den Erwerb von Grundstücken und Gebäuden	0,00	0	0	0	0	0	0
11	Auszahlungen für Baumaßnahmen	-74.186,87	-300.000	-3.510.000	-5.300.000	-4.500.000	-800.000	0
12	Auszahlungen für den Erwerb von beweglichem Sachvermögen	0,00	0	0	0	0	0	0
13	Auszahlungen für den Erwerb von Finanzvermögen	0,00	0	0	0	0	0	0
14	Auszahlungen für Investitionsförderungsmaßnahmen	0,00	0	0	0	0	0	0
15	Auszahlungen für den Erwerb von immateriellen Vermögensgegenständen	0,00	0	0	0	0	0	0
16	Auszahlungen aus Investitionstätigkeit (Summe aus Nummern 10 bis 15)	-74.186,87	-300.000	-3.510.000	-5.300.000	-4.500.000	-800.000	0
17	Anteiliger veranschlagter Finanzierungsmittelüberschuss/-bedarf aus Investitionstätigkeit (Saldo aus Numern 9 und 16)	-74.186,87	-300.000	-702.000	-5.300.000	-900.000	-160.000	0
18	Anteiliger veranschlagter Finanzierungsmittel-(Saldo aus Nummern 3 und 17)	-81.686,87	-307.500	-709.500	-5.300.000	-900.000	-160.000	0

Hauhaltsplan 2024 der Stadt Riedlingen

 Einzeldarstellung der Investitionsmaßnahmen Produktgruppe 5360 Telekommunikationseinrichtungen - [THH 5]		Stadt Riedlingen						
Investition B-5360-001 Breitbandausbau								
Nr.	Investitionsmaßnahmen Einzahlungs- und Auszahlungsarten	Gesamtang. z. Maßnahme -nachrichtl.-	Bisher finanziert	Ermächtigungs übertragungen aus Vorvorj.	Ergebnis 2022	Ansatz 2023	Ansatz 2024	VE
1	Einzahlungen aus Investitionszuwendungen	7.048.000	0,00	0	0,00	0	2.808.000	0
6	Summe der Einzahlungen aus Investitionstätigkeit (Summe aus Nummern 1 bis 5)	7.048.000	0,00	0	0,00	0	2.808.000	0
8	Auszahlungen für Baumaßnahmen	-10.010.000	-668.875,28	0	-17.395,16	-300.000	-3.510.000	-5.300.000
13	Summe der Auszahlungen aus Investitionstätigkeit (Summe aus Nummern 7 bis 12)	-10.010.000	-668.875,28	0	-17.395,16	-300.000	-3.510.000	-5.300.000
14	Saldo aus Investitionstätigkeit (Saldo aus Nummern 6 und 13)	-2.962.000	-668.875,28	0	-17.395,16	-300.000	-702.000	-5.300.000
16	Gesamtkosten der Maßnahme (Summe aus Nummern 13 und 15)	-10.010.000	-668.875,28	0	-17.395,16	-300.000	-3.510.000	-5.300.000

Haushaltsplan 2024 der Stadt Riedlingen

	Produktbeschreibung Produktgruppe 5370 Abfallwirtschaft - [THH 5]	
Stadt Riedlingen		
Produktbereich Produktgruppe	53 5370	Ver- und Entsorgung Abfallwirtschaft - [THH 5]
Kurzbeschreibung	<p>Produkt: 537000 Abfallwirtschaft Produktverantwortliche: Frau Keller</p> <p>Kurzbeschreibung: - Sammlung (Holsystem), Beförderung, Annahme (Bringsystem) und Entsorgung von sonstigen Abfällen zur Beseitigung, einschl. konzeptioneller Arbeit, Abfallberatung und Öffentlichkeitsarbeit - Sonstige Maßnahmen im Rahmen der Kreislaufwirtschaft einschl. konzeptioneller Arbeit, Abfallberatung und Öffentlichkeitsarbeit</p> <p>Zielgruppe: - Besitzer - Verursacher und Erzeuger von Abfällen - Grundstücksbesitzer</p> <p>Allgemeine Ziele: - Kurzfristige Reaktion auf besondere Ereignisse durch geeignete / erforderliche Maßnahmen, damit die ordnungsgemäße Entsorgung gewährleistet ist - Schutz von Mensch und Umwelt bei der Beseitigung sonstiger Abfälle</p>	

Haushaltsplan 2024 der Stadt Riedlingen


Teilergebnishaushalt einschließlich Finanzplanung
Produktgruppe 5370 Abfallwirtschaft - [THH 5]

Stadt Riedlingen

Nr.	Bezeichnung	Ergebnis 2022	Ansatz 2023	Ansatz 2024	Plan 2025	Plan 2026	Plan 2027
1	Steuern und ähnliche Abgaben	0,00	0	0	0	0	0
2	Zuweisungen und Zuwendungen, Umlagen	5.213,81	4.000	4.500	4.500	4.500	4.500
3	Aufgelöste Investitionszuwendungen und -beiträge	0,00	0	0	0	0	0
4	Sonstige Transfererträge	0,00	0	0	0	0	0
5	Entgelte für öffentliche Leistungen oder Einrichtungen	0,00	0	0	0	0	0
6	Sonstige privatrechtliche Leistungsentgelte	0,00	0	0	0	0	0
7	Kostenerstattungen und Kostenumlagen	0,00	0	0	0	0	0
8	Zinsen und ähnliche Erträge	0,00	0	0	0	0	0
9	Aktiviere Eigenleistungen und Bestandveränderungen	0,00	0	0	0	0	0
10	Sonstige ordentliche Erträge	0,00	0	0	0	0	0
11	Anteilige ordentliche Erträge (Summe aus Nummern 1 bis 10)	5.213,81	4.000	4.500	4.500	4.500	4.500
12	Personalaufwendungen	0,00	0	0	0	0	0
13	Versorgungsaufwendungen	0,00	0	0	0	0	0
14	Aufwendungen für Sach- und Dienstleistungen	-276,10	-300	-300	-300	-300	-300
15	Abschreibungen	0,00	0	0	0	0	0
16	Zinsen und ähnliche Aufwendungen	0,00	0	0	0	0	0
17	Transferaufwendungen	0,00	0	0	0	0	0
18	Sonstige ordentliche Aufwendungen	-2.509,71	-2.500	-2.500	-2.500	-2.500	-2.500
19	Anteilige ordentliche Aufwendungen (Summe aus Nummern 12 bis 18)	-2.785,81	-2.800	-2.800	-2.800	-2.800	-2.800
20	Anteiliges veranschlagtes ordentliches Ergebnis (Summe aus Nummern 11 und 19)	2.428,00	1.200	1.700	1.700	1.700	1.700
21	Erträge aus internen Leistungen	0,00	0	0	0	0	0
22	Aufwendungen für interne Leistungen	0,00	0	0	0	0	0
23	kalkulatorische Kosten	0,00	0	0	0	0	0
24	Veranschlagtes kalkulatorisches Ergebnis (Saldo aus Nummern 21 bis 23)	0,00	0	0	0	0	0
25	Veranschlagter Nettoressourcenbedarf/-überschuss (Summe aus Nummer 20 und 24)	2.428,00	1.200	1.700	1.700	1.700	1.700

Erläuterungen

Kostenstelle 537000 - Abfallbeseitigung**Position 2**

SK 3141200: Zuweisung vom Landkreis für die Stellplätze für Altkleider- und Altglascontainer


Position 14

SK 4231000: ehemaliger Wertstoffhof


Position 18

SK 4431000: Hundekotbeutel

Hauhaltsplan 2024 der Stadt Riedlingen

 Teilfinanzhaushalt einschließlich Finanzplanung Produktgruppe 5370 Abfallwirtschaft - [THH 5] Stadt Riedlingen		Ergebnis 2022	Ansatz 2023	Ansatz 2024	VE	Plan 2025	Plan 2026	Plan 2027
1	Summe der Einzahlungen aus laufender Verwaltungstätigkeit (ohne außerordentliche zahlungswirksame Erträge aus Vermögensveräußerung)	5.321,81	4.000	4.500	0	4.500	4.500	4.500
2	Summe der Auszahlungen aus laufender Verwaltungstätigkeit	-2.785,81	-2.800	-2.800	0	-2.800	-2.800	-2.800
3	Anteiliger Zahlungsmittelüberschuss/-bedarf des Ergebnishaushalts (Saldo aus Nummern 1 und 2)	2.536,00	1.200	1.700	0	1.700	1.700	1.700
4	Einzahlungen aus Investitionszuwendungen	0,00	0	0	0	0	0	0
5	Einzahlungen aus Investitionsbeiträgen und ähnlichen Entgelten für Investitionstätigkeit	0,00	0	0	0	0	0	0
6	Einzahlungen aus der Veräußerung von Sachvermögen	0,00	0	0	0	0	0	0
7	Einzahlungen aus der Veräußerung von Finanzvermögen	0,00	0	0	0	0	0	0
8	Einzahlungen für sonstige Investitionstätigkeit	0,00	0	0	0	0	0	0
9	Einzahlungen aus Investitionstätigkeit (Summe aus Nummern 4 bis 8)	0,00	0	0	0	0	0	0
10	Auszahlungen für den Erwerb von Grundstücken und Gebäuden	0,00	0	0	0	0	0	0
11	Auszahlungen für Baumaßnahmen	0,00	0	0	0	0	0	0
12	Auszahlungen für den Erwerb von beweglichem Sachvermögen	0,00	0	0	0	0	0	0
13	Auszahlungen für den Erwerb von Finanzvermögen	0,00	0	0	0	0	0	0
14	Auszahlungen für Investitionsförderungsmaßnahmen	0,00	0	0	0	0	0	0
15	Auszahlungen für den Erwerb von immateriellen Vermögensgegenständen	0,00	0	0	0	0	0	0
16	Auszahlungen aus Investitionstätigkeit (Summe aus Nummern 10 bis 15)	0,00	0	0	0	0	0	0
17	Anteiliger veranschlagter Finanzierungsmittelüberschuss/-bedarf aus Investitionstätigkeit (Saldo aus Numern 9 und 16)	0,00	0	0	0	0	0	0
18	Anteiliger veranschlagter Finanzierungsmittel-(Saldo aus Nummern 3 und 17)	2.536,00	1.200	1.700	0	1.700	1.700	1.700

Haushaltsplan 2024 der Stadt Riedlingen

	Produktbeschreibung Produktgruppe 5380 Abwasserbeseitigung - [THH 5]	
Stadt Riedlingen		
Produktbereich Produktgruppe	53 5380	Ver- und Entsorgung Abwasserbeseitigung - [THH 5]
Kurzbeschreibung	Produkt: 538000 Abwasserbeseitigung Produktverantwortliche: Frau Breimayer Kurzbeschreibung: Umsetzung von Fördermaßnahmen (Zuschüsse der Stadt) an den Eigenbetrieben zu dessen Aufgabenerfüllung; Abwicklung innerer Darlehen Zielgruppe: - Bevölkerung Allgemeine Ziele: - Ermöglichung einer zentralisierten Abwasserbeseitigung nach dem Stand der Technik - Anschluss aller Abwassereinleiter an die zentrale Abwasserbeseitigung	

Haushaltsplan 2024 der Stadt Riedlingen



**Teilergebnishaushalt einschließlich Finanzplanung
Produktgruppe 5380 Abwasserbeseitigung - [THH 5]**

Stadt Riedlingen

Nr.	Bezeichnung	Ergebnis 2022	Ansatz 2023	Ansatz 2024	Plan 2025	Plan 2026	Plan 2027
1	Steuern und ähnliche Abgaben	0,00	0	0	0	0	0
2	Zuweisungen und Zuwendungen, Umlagen	0,00	0	0	0	0	0
3	Aufgelöste Investitionszuwendungen und -beiträge	0,00	0	0	0	0	0
4	Sonstige Transfererträge	0,00	0	0	0	0	0
5	Entgelte für öffentliche Leistungen oder Einrichtungen	0,00	0	0	0	0	0
6	Sonstige privatrechtliche Leistungsentgelte	0,00	0	0	0	0	0
7	Kostenerstattungen und Kostenumlagen	0,00	0	0	0	0	0
8	Zinsen und ähnliche Erträge	0,00	0	37.200	35.300	33.300	31.400
9	Aktiviere Eigenleistungen und Bestandveränderungen	0,00	0	0	0	0	0
10	Sonstige ordentliche Erträge	0,00	0	0	0	0	0
11	Anteilige ordentliche Erträge (Summe aus Nummern 1 bis 10)	0,00	0	37.200	35.300	33.300	31.400
12	Personalaufwendungen	0,00	0	0	0	0	0
13	Versorgungsaufwendungen	0,00	0	0	0	0	0
14	Aufwendungen für Sach- und Dienstleistungen	0,00	0	0	0	0	0
15	Abschreibungen	0,00	0	0	0	0	0
16	Zinsen und ähnliche Aufwendungen	0,00	0	0	0	0	0
17	Transferaufwendungen	0,00	0	0	0	0	0
18	Sonstige ordentliche Aufwendungen	0,00	0	0	0	0	0
19	Anteilige ordentliche Aufwendungen (Summe aus Nummern 12 bis 18)	0,00	0	0	0	0	0
20	Anteiliges veranschlagtes ordentliches Ergebnis (Summe aus Nummern 11 und 19)	0,00	0	37.200	35.300	33.300	31.400
21	Erträge aus internen Leistungen	0,00	0	0	0	0	0
22	Aufwendungen für interne Leistungen	0,00	0	0	0	0	0
23	kalkulatorische Kosten	0,00	0	0	0	0	0
24	Veranschlagtes kalkulatorisches Ergebnis (Saldo aus Nummern 21 bis 23)	0,00	0	0	0	0	0
25	Veranschlagter Nettoressourcenbedarf/-überschuss (Summe aus Nummer 20 und 24)	0,00	0	37.200	35.300	33.300	31.400

Erläuterungen

Hauhaltsplan 2024 der Stadt Riedlingen

 Teilfinanzhaushalt einschließlich Finanzplanung Produktgruppe 5380 Abwasserbeseitigung - [THH 5] Stadt Riedlingen		Ergebnis 2022	Ansatz 2023	Ansatz 2024	VE	Plan 2025	Plan 2026	Plan 2027
1	Summe der Einzahlungen aus laufender Verwaltungstätigkeit (ohne außerordentliche zahlungswirksame Erträge aus Vermögensveräußerung)	0,00	0	37.200	0	35.300	33.300	31.400
2	Summe der Auszahlungen aus laufender Verwaltungstätigkeit	0,00	0	0	0	0	0	0
3	Anteiliger Zahlungsmittelüberschuss/-bedarf des Ergebnishaushalts (Saldo aus Nummern 1 und 2)	0,00	0	37.200	0	35.300	33.300	31.400
4	Einzahlungen aus Investitionszuwendungen	0,00	0	0	0	0	0	0
5	Einzahlungen aus Investitionsbeiträgen und ähnlichen Entgelten für Investitionstätigkeit	0,00	0	0	0	0	0	0
6	Einzahlungen aus der Veräußerung von Sachvermögen	0,00	0	0	0	0	0	0
7	Einzahlungen aus der Veräußerung von Finanzvermögen	0,00	0	0	0	0	0	0
8	Einzahlungen für sonstige Investitionstätigkeit	0,00	0	65.000	0	65.000	65.000	65.000
9	Einzahlungen aus Investitionstätigkeit (Summe aus Nummern 4 bis 8)	0,00	0	65.000	0	65.000	65.000	65.000
10	Auszahlungen für den Erwerb von Grundstücken und Gebäuden	0,00	0	0	0	0	0	0
11	Auszahlungen für Baumaßnahmen	0,00	0	0	0	0	0	0
12	Auszahlungen für den Erwerb von beweglichem Sachvermögen	0,00	0	0	0	0	0	0
13	Auszahlungen für den Erwerb von Finanzvermögen	0,00	0	0	0	0	0	0
14	Auszahlungen für Investitionsförderungsmaßnahmen	0,00	0	0	0	0	0	0
15	Auszahlungen für den Erwerb von immateriellen Vermögensgegenständen	0,00	0	0	0	0	0	0
16	Auszahlungen aus Investitionstätigkeit (Summe aus Nummern 10 bis 15)	0,00	0	0	0	0	0	0
17	Anteiliger veranschlagter Finanzierungsmittelüberschuss/-bedarf aus Investitionstätigkeit (Saldo aus Numern 9 und 16)	0,00	0	65.000	0	65.000	65.000	65.000
18	Anteiliger veranschlagter Finanzierungsmittel-(Saldo aus Nummern 3 und 17)	0,00	0	102.200	0	100.300	98.300	96.400

Haushaltsplan 2024 der Stadt Riedlingen



Einzeldarstellung der Investitionsmaßnahmen
Produktgruppe 5380 Abwasserbeseitigung - [THH 5]

Stadt Riedlingen


Investition K-5380-001 Inneres Darlehen Abwasserwerk

Nr.	Investitionsmaßnahmen Einzahlungs- und Auszahlungsarten	Gesamtang. z. Maßnahme -nachrichtl.-	Bisher finanziert	Ermächtigungs übertragungen aus Vorvorj.	Ergebnis 2022	Ansatz 2023	Ansatz 2024	VE
5	Einzahlungen für sonstige Investitionstätigkeit	260.000	0,00	0	0,00	0	65.000	0
6	Summe der Einzahlungen aus Investitionstätigkeit (Summe aus Nummern 1 bis 5)	260.000	0,00	0	0,00	0	65.000	0
14	Saldo aus Investitionstätigkeit (Saldo aus Nummern 6 und 13)	260.000	0,00	0	0,00	0	65.000	0


Haushaltsplan 2024 der Stadt Riedlingen

 Teilergebnishaushalt einschließlich Finanzplanung Produktbereich 54 Verkehrsflächen und -anlagen, ÖPNV Stadt Riedlingen		Ergebnis 2022	Ansatz 2023	Ansatz 2024	Plan 2025	Plan 2026	Plan 2027
1	Steuern und ähnliche Abgaben	0,00	0	0	0	0	0
2	Zuweisungen und Zuwendungen, Umlagen	116.000,90	536.000	388.000	113.000	113.000	113.000
3	Aufgelöste Investitionszuwendungen und -beiträge	0,00	281.200	356.600	353.300	377.900	369.900
4	Sonstige Transfererträge	0,00	0	0	0	0	0
5	Entgelte für öffentliche Leistungen oder Einrichtungen	35.744,40	25.000	25.000	25.000	25.000	25.000
6	Sonstige privatrechtliche Leistungsentgelte	358,44	100	100	100	100	100
7	Kostenerstattungen und Kostenumlagen	3.065,53	0	0	0	0	0
8	Zinsen und ähnliche Erträge	0,00	0	0	0	0	0
9	Aktiviere Eigenleistungen und Bestandveränderungen	0,00	0	0	0	0	0
10	Sonstige ordentliche Erträge	0,00	0	0	0	0	0
11	Anteilige ordentliche Erträge (Summe aus Nummern 1 bis 10)	155.169,27	842.300	769.700	491.400	516.000	508.000
12	Personalaufwendungen	0,00	0	0	0	0	0
13	Versorgungsaufwendungen	0,00	0	0	0	0	0
14	Aufwendungen für Sach- und Dienstleistungen	-855.536,43	-1.331.100	-1.447.000	-888.000	-888.000	-888.000
15	Abschreibungen	0,00	-494.200	-559.200	-561.200	-656.700	-663.200
16	Zinsen und ähnliche Aufwendungen	0,00	0	0	0	0	0
17	Transferaufwendungen	0,00	0	0	0	0	0
18	Sonstige ordentliche Aufwendungen	-11.141,78	-4.300	-3.400	-3.400	-3.400	-3.400
19	Anteilige ordentliche Aufwendungen (Summe aus Nummern 12 bis 18)	-866.678,21	-1.829.600	-2.009.600	-1.452.600	-1.548.100	-1.554.600
20	Anteiliges veranschlagtes ordentliches Ergebnis (Summe aus Nummern 11 und 19)	-711.508,94	-987.300	-1.239.900	-961.200	-1.032.100	-1.046.600
21	Erträge aus internen Leistungen	500,00	0	0	0	0	0
22	Aufwendungen für interne Leistungen	-482.578,53	-73.600	0	0	0	0
23	kalkulatorische Kosten	0,00	0	0	0	0	0
24	Veranschlagtes kalkulatorisches Ergebnis (Saldo aus Nummern 21 bis 23)	-482.078,53	-73.600	0	0	0	0
25	Veranschlagter Nettoressourcenbedarf/-überschuss (Summe aus Nummer 20 und 24)	-1.193.587,47	-1.060.900	-1.239.900	-961.200	-1.032.100	-1.046.600

Hauhaltsplan 2024 der Stadt Riedlingen

 Teilfinanzhaushalt einschließlich Finanzplanung Produktbereich 54 Verkehrsflächen und -anlagen, ÖPNV Stadt Riedlingen		Ergebnis 2022	Ansatz 2023	Ansatz 2024	VE	Plan 2025	Plan 2026	Plan 2027
1	Summe der Einzahlungen aus laufender Verwaltungstätigkeit (ohne außerordentliche zahlungswirksame Erträge aus Vermögensveräußerung)	150.766,27	561.100	413.100	0	138.100	138.100	138.100
2	Summe der Auszahlungen aus laufender Verwaltungstätigkeit	-979.163,48	-1.335.400	-1.450.400	0	-891.400	-891.400	-891.400
3	Anteiliger Zahlungsmittelüberschuss/-bedarf des Ergebnishaushalts (Saldo aus Nummern 1 und 2)	-828.397,21	-774.300	-1.037.300	0	-753.300	-753.300	-753.300
4	Einzahlungen aus Investitionszuwendungen	3.684,24	538.500	333.200	0	1.378.200	632.200	951.000
5	Einzahlungen aus Investitionsbeiträgen und ähnlichen Entgelten für Investitionstätigkeit	0,00	0	0	0	0	0	0
6	Einzahlungen aus der Veräußerung von Sachvermögen	4.950,65	0	0	0	0	0	0
7	Einzahlungen aus der Veräußerung von Finanzvermögen	0,00	0	0	0	0	0	0
8	Einzahlungen für sonstige Investitionstätigkeit	1.113,00	0	0	0	0	0	0
9	Einzahlungen aus Investitionstätigkeit (Summe aus Nummern 4 bis 8)	9.747,89	538.500	333.200	0	1.378.200	632.200	951.000
10	Auszahlungen für den Erwerb von Grundstücken und Gebäuden	-2.384,62	-150.000	-255.000	0	0	0	0
11	Auszahlungen für Baumaßnahmen	-2.273.990,55	-3.476.000	-2.914.000	-6.330.000	-3.674.000	-3.008.000	-3.830.000
12	Auszahlungen für den Erwerb von beweglichem Sachvermögen	-24.328,51	-72.000	-10.000	0	-15.000	-10.000	-10.000
13	Auszahlungen für den Erwerb von Finanzvermögen	0,00	0	0	0	0	0	0
14	Auszahlungen für Investitionsförderungsmaßnahmen	0,00	0	0	0	0	0	0
15	Auszahlungen für den Erwerb von immateriellen Vermögensgegenständen	0,00	0	0	0	0	0	0
16	Auszahlungen aus Investitionstätigkeit (Summe aus Nummern 10 bis 15)	-2.300.703,68	-3.698.000	-3.179.000	-6.330.000	-3.689.000	-3.018.000	-3.840.000
17	Anteiliger veranschlagter Finanzierungsmittelüberschuss/-bedarf aus Investitionstätigkeit (Saldo aus Numern 9 und 16)	-2.290.955,79	-3.159.500	-2.845.800	-6.330.000	-2.310.800	-2.385.800	-2.889.000
18	Anteiliger veranschlagter Finanzierungsmittel-(Saldo aus Nummern 3 und 17)	-3.119.353,00	-3.933.800	-3.883.100	-6.330.000	-3.064.100	-3.139.100	-3.642.300

Haushaltsplan 2024 der Stadt Riedlingen

	Produktbeschreibung Produktgruppe 5410 Gemeindestraßen - [THH 5] Stadt Riedlingen	
Produktbereich Produktgruppe	54 5410	Verkehrsflächen und -anlagen, ÖPNV Gemeindestraßen - [THH 5]
Kurzbeschreibung	<p>Produkt: 541001 Straßen, Wege, Plätze Produktverantwortlicher: Herr Häbe</p> <p>Kurzbeschreibung: - Bereitstellung (einschl. Kosten für Grund und Boden) - Unterhaltung, Instandhaltung und Betrieb öffentlicher Straßen, Wege, Plätze und Brunnen, einschl. Straßenmarkierung und Straßenentwässerung (ohne Reinigung und Winterdienst) - Zuarbeit zur Abrechnung von Erschließungsbeiträgen</p> <p>Zielgruppe: - Bevölkerung</p> <p>Allgemeine Ziele: - Schaffung und Erhaltung der Verkehrsinfrastruktur und Aufrechterhaltung der Verkehrssicherheit - Bereitstellen einer bedarfsgerechten Infrastruktur in Bezug auf Verkehrserschließung</p> <p>Produkt: 541002 Verkehrsausstattung Produktverantwortlicher: Herr Häbe</p> <p>Kurzbeschreibung: - Bereitstellung, Unterhaltung, Instandhaltung und Betrieb der Verkehrsausstattung öffentlicher Verkehrsflächen wie z. B. Straßenbeleuchtung, Signalanlagen, Verkehrszeichen, Verkehrslenk-, Verkehrsleit- und Schutzeinrichtungen (ohne Ausstattung der Parkierungseinrichtungen)</p> <p>Zielgruppe: - Bevölkerung</p> <p>Allgemeine Ziele: - Steuerung der unterschiedlichen Verkehrsströme unter Aufrechterhaltung der Verkehrssicherheit</p>	

Haushaltsplan 2024 der Stadt Riedlingen


Teilergebnishaushalt einschließlich Finanzplanung
Produktgruppe 5410 Gemeindefstraßen - [THH 5]

Stadt Riedlingen

Nr.	Bezeichnung	Ergebnis 2022	Ansatz 2023	Ansatz 2024	Plan 2025	Plan 2026	Plan 2027
1	Steuern und ähnliche Abgaben	0,00	0	0	0	0	0
2	Zuweisungen und Zuwendungen, Umlagen	116.000,90	536.000	388.000	113.000	113.000	113.000
3	Aufgelöste Investitionszuwendungen und -beiträge	0,00	281.200	355.300	352.000	376.600	368.600
4	Sonstige Transfererträge	0,00	0	0	0	0	0
5	Entgelte für öffentliche Leistungen oder Einrichtungen	0,00	0	0	0	0	0
6	Sonstige privatrechtliche Leistungsentgelte	178,64	0	0	0	0	0
7	Kostenerstattungen und Kostenumlagen	3.065,53	0	0	0	0	0
8	Zinsen und ähnliche Erträge	0,00	0	0	0	0	0
9	Aktivierete Eigenleistungen und Bestandveränderungen	0,00	0	0	0	0	0
10	Sonstige ordentliche Erträge	0,00	0	0	0	0	0
11	Anteilige ordentliche Erträge (Summe aus Nummern 1 bis 10)	119.245,07	817.200	743.300	465.000	489.600	481.600
12	Personalaufwendungen	0,00	0	0	0	0	0
13	Versorgungsaufwendungen	0,00	0	0	0	0	0
14	Aufwendungen für Sach- und Dienstleistungen	-726.927,00	-1.142.000	-1.282.000	-723.000	-723.000	-723.000
15	Abschreibungen	0,00	-459.600	-519.000	-521.000	-616.500	-623.000
16	Zinsen und ähnliche Aufwendungen	0,00	0	0	0	0	0
17	Transferaufwendungen	0,00	0	0	0	0	0
18	Sonstige ordentliche Aufwendungen	-10.592,00	-2.000	-2.000	-2.000	-2.000	-2.000
19	Anteilige ordentliche Aufwendungen (Summe aus Nummern 12 bis 18)	-737.519,00	-1.603.600	-1.803.000	-1.246.000	-1.341.500	-1.348.000
20	Anteiliges veranschlagtes ordentliches Ergebnis (Summe aus Nummern 11 und 19)	-618.273,93	-786.400	-1.059.700	-781.000	-851.900	-866.400
21	Erträge aus internen Leistungen	500,00	0	0	0	0	0
22	Aufwendungen für interne Leistungen	-328.022,50	-58.800	0	0	0	0
23	kalkulatorische Kosten	0,00	0	0	0	0	0
24	Veranschlagtes kalkulatorisches Ergebnis (Saldo aus Nummern 21 bis 23)	-327.522,50	-58.800	0	0	0	0
25	Veranschlagter Nettoressourcenbedarf/-überschuss (Summe aus Nummer 20 und 24)	-945.796,43	-845.200	-1.059.700	-781.000	-851.900	-866.400

Erläuterungen

Kostenträger 54100100 - Straßen, Wege, Plätze**Position 2**

SK 3141000: Verkehrslastenausgleich
 2023 Zuschuss Mobilitätskonzept
 Radwegekonzept LGVFG - Ertüchtigung Donau-Radweg

Position 14

SK 4212000: Straßenunterhaltung
 40.000 € dürfen nur in Absprache mit den Ortsvorstehern bewirtschaftet werden
 SK 4271000: Lärmaktionsplan
 Brückenprüfung 2026 wieder erforderlich
 SK 4271010: Straßenentwässerungskostenanteil
 SK 4271020: Mobilitätskonzept; Zuschuss bei SK 3141000
 SK 4271030: Radwegekonzept LGVFG - Ertüchtigung Donau-Radweg; Zuschuss bei SK 3141000

Kostenträger 54100200 - Verkehrsausstattung**Position 14**

SK 4212000: Unterhaltung der Straßenbeleuchtung
 SK 4241100: Strom für Straßenbeleuchtung, Ampeln und Blitzer
 SK 4241200: Wasser für Zierbrunnen
 SK 4271000: Unterhaltung und Beschaffung von Verkehrszeichen, Ampelanlagen u.ä.
 SK 4271010: Unterhaltung und Beschaffungen von sämtlichen "Einrichtungsgegenständen" an Straßen und öffentl. Plätzen z.B.
 Mülleimer, Bänke, Brunnen, Brückenfiguren, Fahnenmasten


Hauhaltsplan 2024 der Stadt Riedlingen




Teilergebnishaushalt einschließlich Finanzplanung Produktgruppe 5410 Gemeindestraßen - [THH 5]

Stadt Riedlingen


Haushaltsplan 2024 der Stadt Riedlingen

 Teilfinanzhaushalt einschließlich Finanzplanung Produktgruppe 5410 Gemeindestraßen - [THH 5] Stadt Riedlingen		Ergebnis 2022	Ansatz 2023	Ansatz 2024	VE	Plan 2025	Plan 2026	Plan 2027
1	Summe der Einzahlungen aus laufender Verwaltungstätigkeit (ohne außerordentliche zahlungswirksame Erträge aus Vermögensveräußerung)	119.245,07	536.000	388.000	0	113.000	113.000	113.000
2	Summe der Auszahlungen aus laufender Verwaltungstätigkeit	-859.957,91	-1.144.000	-1.284.000	0	-725.000	-725.000	-725.000
3	Anteiliger Zahlungsmittelüberschuss/-bedarf des Ergebnishaushalts (Saldo aus Nummern 1 und 2)	-740.712,84	-608.000	-896.000	0	-612.000	-612.000	-612.000
4	Einzahlungen aus Investitionszuwendungen	0,00	512.500	268.200	0	1.378.200	632.200	951.000
5	Einzahlungen aus Investitionsbeiträgen und ähnlichen Entgelten für Investitionstätigkeit	0,00	0	0	0	0	0	0
6	Einzahlungen aus der Veräußerung von Sachvermögen	4.950,65	0	0	0	0	0	0
7	Einzahlungen aus der Veräußerung von Finanzvermögen	0,00	0	0	0	0	0	0
8	Einzahlungen für sonstige Investitionstätigkeit	1.113,00	0	0	0	0	0	0
9	Einzahlungen aus Investitionstätigkeit (Summe aus Nummern 4 bis 8)	6.063,65	512.500	268.200	0	1.378.200	632.200	951.000
10	Auszahlungen für den Erwerb von Grundstücken und Gebäuden	-2.384,62	0	0	0	0	0	0
11	Auszahlungen für Baumaßnahmen	-2.273.990,55	-3.476.000	-2.903.000	-6.330.000	-3.674.000	-3.008.000	-3.830.000
12	Auszahlungen für den Erwerb von beweglichem Sachvermögen	-13.379,94	-20.000	-10.000	0	-10.000	-10.000	-10.000
13	Auszahlungen für den Erwerb von Finanzvermögen	0,00	0	0	0	0	0	0
14	Auszahlungen für Investitionsförderungsmaßnahmen	0,00	0	0	0	0	0	0
15	Auszahlungen für den Erwerb von immateriellen Vermögensgegenständen	0,00	0	0	0	0	0	0
16	Auszahlungen aus Investitionstätigkeit (Summe aus Nummern 10 bis 15)	-2.289.755,11	-3.496.000	-2.913.000	-6.330.000	-3.684.000	-3.018.000	-3.840.000
17	Anteiliger veranschlagter Finanzierungsmittelüberschuss/-bedarf aus Investitionstätigkeit (Saldo aus Nummern 9 und 16)	-2.283.691,46	-2.983.500	-2.644.800	-6.330.000	-2.305.800	-2.385.800	-2.889.000
18	Anteiliger veranschlagter Finanzierungsmittel-(Saldo aus Nummern 3 und 17)	-3.024.404,30	-3.591.500	-3.540.800	-6.330.000	-2.917.800	-2.997.800	-3.501.000


Hauhaltsplan 2024 der Stadt Riedlingen

 Einzelarstellung der Investitionsmaßnahmen Produktgruppe 5410 Gemeindestraßen - [THH 5] Stadt Riedlingen								
Investition B-5410-002 Konrad-Manopp-Straße								
Nr.	Investitionsmaßnahmen Einzahlungs- und Auszahlungsarten	Gesamtang. z. Maßnahme -nachrichtl.-	Bisher finanziert	Ermächtigungs übertragungen aus Vorvorj.	Ergebnis 2022	Ansatz 2023	Ansatz 2024	VE
8	Auszahlungen für Baumaßnahmen	-1.699.000	-430.925,14	0	-430.614,74	-410.000	-369.000	0
13	Summe der Auszahlungen aus Investitionstätigkeit (Summe aus Nummern 7 bis 12)	-1.699.000	-430.925,14	0	-430.614,74	-410.000	-369.000	0
14	Saldo aus Investitionstätigkeit (Saldo aus Nummern 6 und 13)	-1.699.000	-430.925,14	0	-430.614,74	-410.000	-369.000	0
16	Gesamtkosten der Maßnahme (Summe aus Nummern 13 und 15)	-1.699.000	-430.925,14	0	-430.614,74	-410.000	-369.000	0
Investition B-5410-003 Schwarzachbrücke								
Nr.	Investitionsmaßnahmen Einzahlungs- und Auszahlungsarten	Gesamtang. z. Maßnahme -nachrichtl.-	Bisher finanziert	Ermächtigungs übertragungen aus Vorvorj.	Ergebnis 2022	Ansatz 2023	Ansatz 2024	VE
1	Einzahlungen aus Investitionszuwendungen	882.000	0,00	0	0,00	0	33.000	0
6	Summe der Einzahlungen aus Investitionstätigkeit (Summe aus Nummern 1 bis 5)	882.000	0,00	0	0,00	0	33.000	0
8	Auszahlungen für Baumaßnahmen	-3.270.000	-21.275,75	0	-21.275,75	-250.000	-110.000	-2.830.000
13	Summe der Auszahlungen aus Investitionstätigkeit (Summe aus Nummern 7 bis 12)	-3.270.000	-21.275,75	0	-21.275,75	-250.000	-110.000	-2.830.000
14	Saldo aus Investitionstätigkeit (Saldo aus Nummern 6 und 13)	-2.388.000	-21.275,75	0	-21.275,75	-250.000	-77.000	-2.830.000
16	Gesamtkosten der Maßnahme (Summe aus Nummern 13 und 15)	-3.270.000	-21.275,75	0	-21.275,75	-250.000	-110.000	-2.830.000
Investition B-5410-004 Erschließung Teilbereich Klinge II, F1st. 3400								
Nr.	Investitionsmaßnahmen Einzahlungs- und Auszahlungsarten	Gesamtang. z. Maßnahme -nachrichtl.-	Bisher finanziert	Ermächtigungs übertragungen aus Vorvorj.	Ergebnis 2022	Ansatz 2023	Ansatz 2024	VE
8	Auszahlungen für Baumaßnahmen	-54.000	-835,38	0	0,00	0	0	0
13	Summe der Auszahlungen aus Investitionstätigkeit (Summe aus Nummern 7 bis 12)	-54.000	-835,38	0	0,00	0	0	0
14	Saldo aus Investitionstätigkeit (Saldo aus Nummern 6 und 13)	-54.000	-835,38	0	0,00	0	0	0
16	Gesamtkosten der Maßnahme (Summe aus Nummern 13 und 15)	-54.000	-835,38	0	0,00	0	0	0
Investition B-5410-005 Holzbrücke								
Nr.	Investitionsmaßnahmen Einzahlungs- und Auszahlungsarten	Gesamtang. z. Maßnahme -nachrichtl.-	Bisher finanziert	Ermächtigungs übertragungen aus Vorvorj.	Ergebnis 2022	Ansatz 2023	Ansatz 2024	VE
1	Einzahlungen aus Investitionszuwendungen	0	537.653,00	0	0,00	0	0	0
5	Einzahlungen für sonstige Investitionstätigkeit	0	1.113,00	0	1.113,00	0	0	0
6	Summe der Einzahlungen aus Investitionstätigkeit (Summe aus Nummern 1 bis 5)	0	538.766,00	0	1.113,00	0	0	0
8	Auszahlungen für Baumaßnahmen	-5.229.000	-2.304.327,50	0	-815.381,92	-5.000	0	0
13	Summe der Auszahlungen aus Investitionstätigkeit (Summe aus Nummern 7 bis 12)	-5.229.000	-2.304.327,50	0	-815.381,92	-5.000	0	0
14	Saldo aus Investitionstätigkeit (Saldo aus Nummern 6 und 13)	-5.229.000	-1.765.561,50	0	-814.268,92	-5.000	0	0
16	Gesamtkosten der Maßnahme (Summe aus Nummern 13 und 15)	-5.229.000	-2.304.327,50	0	-815.381,92	-5.000	0	0
Investition B-5410-006 BÜ Eichenau								
Nr.	Investitionsmaßnahmen Einzahlungs- und Auszahlungsarten	Gesamtang. z. Maßnahme -nachrichtl.-	Bisher finanziert	Ermächtigungs übertragungen aus Vorvorj.	Ergebnis 2022	Ansatz 2023	Ansatz 2024	VE
1	Einzahlungen aus Investitionszuwendungen	1.862.400	0,00	0	0,00	465.500	0	0
6	Summe der Einzahlungen aus Investitionstätigkeit (Summe aus Nummern 1 bis 5)	1.862.400	0,00	0	0,00	465.500	0	0


Hauhaltsplan 2024 der Stadt Riedlingen

 Einzeldarstellung der Investitionsmaßnahmen Produktgruppe 5410 Gemeindestraßen - [THH 5] Stadt Riedlingen								
Nr.	Investitionsmaßnahmen Einzahlungs- und Auszahlungsarten	Gesamtang. z. Maßnahme -nachrichtl.-	Bisher finanziert	Ermächtigungs übertragungen aus Vorvorj.	Ergebnis 2022	Ansatz 2023	Ansatz 2024	VE
8	Auszahlungen für Baumaßnahmen	-2.995.000	-629.475,83	0	-218.993,88	-200.000	-5.000	0
13	Summe der Auszahlungen aus Investitionstätigkeit (Summe aus Nummern 7 bis 12)	-2.995.000	-629.475,83	0	-218.993,88	-200.000	-5.000	0
14	Saldo aus Investitionstätigkeit (Saldo aus Nummern 6 und 13)	-1.132.600	-629.475,83	0	-218.993,88	265.500	-5.000	0
16	Gesamtkosten der Maßnahme (Summe aus Nummern 13 und 15)	-2.995.000	-629.475,83	0	-218.993,88	-200.000	-5.000	0
Investition B-5410-007 Erschließung Goldbronnenbach II								
Nr.	Investitionsmaßnahmen Einzahlungs- und Auszahlungsarten	Gesamtang. z. Maßnahme -nachrichtl.-	Bisher finanziert	Ermächtigungs übertragungen aus Vorvorj.	Ergebnis 2022	Ansatz 2023	Ansatz 2024	VE
8	Auszahlungen für Baumaßnahmen	-203.000	0,00	0	0,00	0	0	0
13	Summe der Auszahlungen aus Investitionstätigkeit (Summe aus Nummern 7 bis 12)	-203.000	0,00	0	0,00	0	0	0
14	Saldo aus Investitionstätigkeit (Saldo aus Nummern 6 und 13)	-203.000	0,00	0	0,00	0	0	0
16	Gesamtkosten der Maßnahme (Summe aus Nummern 13 und 15)	-203.000	0,00	0	0,00	0	0	0
Investition B-5410-009 Kanalbrücke								
Nr.	Investitionsmaßnahmen Einzahlungs- und Auszahlungsarten	Gesamtang. z. Maßnahme -nachrichtl.-	Bisher finanziert	Ermächtigungs übertragungen aus Vorvorj.	Ergebnis 2022	Ansatz 2023	Ansatz 2024	VE
8	Auszahlungen für Baumaßnahmen	-200.000	-129.686,66	0	0,00	0	0	0
13	Summe der Auszahlungen aus Investitionstätigkeit (Summe aus Nummern 7 bis 12)	-200.000	-129.686,66	0	0,00	0	0	0
14	Saldo aus Investitionstätigkeit (Saldo aus Nummern 6 und 13)	-200.000	-129.686,66	0	0,00	0	0	0
16	Gesamtkosten der Maßnahme (Summe aus Nummern 13 und 15)	-200.000	-129.686,66	0	0,00	0	0	0
Investition B-5410-500 Ausbau Lindengasse								
Nr.	Investitionsmaßnahmen Einzahlungs- und Auszahlungsarten	Gesamtang. z. Maßnahme -nachrichtl.-	Bisher finanziert	Ermächtigungs übertragungen aus Vorvorj.	Ergebnis 2022	Ansatz 2023	Ansatz 2024	VE
2	Einzahlungen a. Investitionsbeiträgen u. ähnl. Entgelten f. Investitionstätigk.	100.000	0,00	0	0,00	0	0	0
6	Summe der Einzahlungen aus Investitionstätigkeit (Summe aus Nummern 1 bis 5)	100.000	0,00	0	0,00	0	0	0
8	Auszahlungen für Baumaßnahmen	-25.000	-8.532,20	0	0,00	0	0	0
13	Summe der Auszahlungen aus Investitionstätigkeit (Summe aus Nummern 7 bis 12)	-25.000	-8.532,20	0	0,00	0	0	0
14	Saldo aus Investitionstätigkeit (Saldo aus Nummern 6 und 13)	75.000	-8.532,20	0	0,00	0	0	0
16	Gesamtkosten der Maßnahme (Summe aus Nummern 13 und 15)	-25.000	-8.532,20	0	0,00	0	0	0
Investition B-5410-600 Gemeindeverbindungsweg Neufra-Heudorf								
Nr.	Investitionsmaßnahmen Einzahlungs- und Auszahlungsarten	Gesamtang. z. Maßnahme -nachrichtl.-	Bisher finanziert	Ermächtigungs übertragungen aus Vorvorj.	Ergebnis 2022	Ansatz 2023	Ansatz 2024	VE
8	Auszahlungen für Baumaßnahmen	-215.000	-65.587,43	0	0,00	0	0	0
13	Summe der Auszahlungen aus Investitionstätigkeit (Summe aus Nummern 7 bis 12)	-215.000	-65.587,43	0	0,00	0	0	0
14	Saldo aus Investitionstätigkeit (Saldo aus Nummern 6 und 13)	-215.000	-65.587,43	0	0,00	0	0	0
16	Gesamtkosten der Maßnahme (Summe aus Nummern 13 und 15)	-215.000	-65.587,43	0	0,00	0	0	0
Investition B-5410-601 Erschließung Herrschaftsbreite								

Hauhaltsplan 2024 der Stadt Riedlingen

 Einzeldarstellung der Investitionsmaßnahmen Produktgruppe 5410 Gemeindestraßen - [THH 5] Stadt Riedlingen								
Nr.	Investitionsmaßnahmen Einzahlungs- und Auszahlungsarten	Gesamtang. z. Maßnahme -nachrichtl.-	Bisher finanziert	Ermächtigungs übertragungen aus Vorvorj.	Ergebnis 2022	Ansatz 2023	Ansatz 2024	VE
8	Auszahlungen für Baumaßnahmen	-40.000	-38.092,10	0	0,00	0	0	0
13	Summe der Auszahlungen aus Investitionstätigkeit (Summe aus Nummern 7 bis 12)	-40.000	-38.092,10	0	0,00	0	0	0
14	Saldo aus Investitionstätigkeit (Saldo aus Nummern 6 und 13)	-40.000	-38.092,10	0	0,00	0	0	0
16	Gesamtkosten der Maßnahme (Summe aus Nummern 13 und 15)	-40.000	-38.092,10	0	0,00	0	0	0
Investition B-5410-900 Erneuerung Wirtschaftsweg Emerberg Zwiefaltendorf								
Nr.	Investitionsmaßnahmen Einzahlungs- und Auszahlungsarten	Gesamtang. z. Maßnahme -nachrichtl.-	Bisher finanziert	Ermächtigungs übertragungen aus Vorvorj.	Ergebnis 2022	Ansatz 2023	Ansatz 2024	VE
8	Auszahlungen für Baumaßnahmen	-140.000	0,00	0	0,00	0	0	0
13	Summe der Auszahlungen aus Investitionstätigkeit (Summe aus Nummern 7 bis 12)	-140.000	0,00	0	0,00	0	0	0
14	Saldo aus Investitionstätigkeit (Saldo aus Nummern 6 und 13)	-140.000	0,00	0	0,00	0	0	0
16	Gesamtkosten der Maßnahme (Summe aus Nummern 13 und 15)	-140.000	0,00	0	0,00	0	0	0
Investition E-5410-001 Ergänzung Ausstattung Verkehrseinrichtungen								
Nr.	Investitionsmaßnahmen Einzahlungs- und Auszahlungsarten	Gesamtang. z. Maßnahme -nachrichtl.-	Bisher finanziert	Ermächtigungs übertragungen aus Vorvorj.	Ergebnis 2022	Ansatz 2023	Ansatz 2024	VE
9	Auszahlungen für den Erwerb von beweglichem Sachvermögen	-142.700	-52.576,94	0	-13.379,94	-20.000	-10.000	0
13	Summe der Auszahlungen aus Investitionstätigkeit (Summe aus Nummern 7 bis 12)	-142.700	-52.576,94	0	-13.379,94	-20.000	-10.000	0
14	Saldo aus Investitionstätigkeit (Saldo aus Nummern 6 und 13)	-142.700	-52.576,94	0	-13.379,94	-20.000	-10.000	0
16	Gesamtkosten der Maßnahme (Summe aus Nummern 13 und 15)	-142.700	-52.576,94	0	-13.379,94	-20.000	-10.000	0
Erläuterungen: E-5410-001 Ergänzung / Austausch von Bänken, Mülleimer, Pollern, usw.								
Investition K-5410-001 Anteil für Ampelanlage B311								
Nr.	Investitionsmaßnahmen Einzahlungs- und Auszahlungsarten	Gesamtang. z. Maßnahme -nachrichtl.-	Bisher finanziert	Ermächtigungs übertragungen aus Vorvorj.	Ergebnis 2022	Ansatz 2023	Ansatz 2024	VE
11	Auszahlungen für Investitionsförderungsmaßnahmen	-35.000	-29.274,90	0	0,00	0	0	0
13	Summe der Auszahlungen aus Investitionstätigkeit (Summe aus Nummern 7 bis 12)	-35.000	-29.274,90	0	0,00	0	0	0
14	Saldo aus Investitionstätigkeit (Saldo aus Nummern 6 und 13)	-35.000	-29.274,90	0	0,00	0	0	0
16	Gesamtkosten der Maßnahme (Summe aus Nummern 13 und 15)	-35.000	-29.274,90	0	0,00	0	0	0

Haushaltsplan 2024 der Stadt Riedlingen

	Produktbeschreibung Produktgruppe 5450 Straßenreinigung und Winterdienst - [THH 5]	
Stadt Riedlingen		
Produktbereich Produktgruppe	54 5450	Verkehrsflächen und -anlagen, ÖPNV Straßenreinigung und Winterdienst - [THH 5]
Kurzbeschreibung	<p>Produkt: 545000 Straßenreinigung und Winterdienst Produktverantwortlicher: Herr Steinhardt</p> <p>Kurzbeschreibung: - Reinigung von Fahrbahnen, Radwegen, Gehwegen und öffentlichen Plätzen - Winterdienst auf Fahrbahnen, Radwegen, Gehwegen und öffentlichen Plätzen</p> <p>Zielgruppe: - Verkehrsteilnehmer - Einwohner</p> <p>Allgemeine Ziele: - Erhaltung eines sauberen Stadtbildes - Erhaltung der Verkehrssicherheit, auch unter Berücksichtigung der örtlich gewachsenen Strukturen und gesetzlichen Rahmenbedingungen - Aufrechterhaltung der Ortshygiene</p>	

Haushaltsplan 2024 der Stadt Riedlingen


**Teilergebnishaushalt einschließlich Finanzplanung
Produktgruppe 5450 Straßenreinigung und Winterdienst - [THH 5]**

Stadt Riedlingen


Nr.	Bezeichnung	Ergebnis 2022	Ansatz 2023	Ansatz 2024	Plan 2025	Plan 2026	Plan 2027
1	Steuern und ähnliche Abgaben	0,00	0	0	0	0	0
2	Zuweisungen und Zuwendungen, Umlagen	0,00	0	0	0	0	0
3	Aufgelöste Investitionszuwendungen und -beiträge	0,00	0	0	0	0	0
4	Sonstige Transfererträge	0,00	0	0	0	0	0
5	Entgelte für öffentliche Leistungen oder Einrichtungen	0,00	0	0	0	0	0
6	Sonstige privatrechtliche Leistungsentgelte	0,00	0	0	0	0	0
7	Kostenerstattungen und Kostenumlagen	0,00	0	0	0	0	0
8	Zinsen und ähnliche Erträge	0,00	0	0	0	0	0
9	Aktivierete Eigenleistungen und Bestandveränderungen	0,00	0	0	0	0	0
10	Sonstige ordentliche Erträge	0,00	0	0	0	0	0
11	Anteilige ordentliche Erträge (Summe aus Nummern 1 bis 10)	0,00	0	0	0	0	0
12	Personalaufwendungen	0,00	0	0	0	0	0
13	Versorgungsaufwendungen	0,00	0	0	0	0	0
14	Aufwendungen für Sach- und Dienstleistungen	-54.737,17	-81.000	-81.000	-81.000	-81.000	-81.000
15	Abschreibungen	0,00	0	0	0	0	0
16	Zinsen und ähnliche Aufwendungen	0,00	0	0	0	0	0
17	Transferaufwendungen	0,00	0	0	0	0	0
18	Sonstige ordentliche Aufwendungen	0,00	0	0	0	0	0
19	Anteilige ordentliche Aufwendungen (Summe aus Nummern 12 bis 18)	-54.737,17	-81.000	-81.000	-81.000	-81.000	-81.000
20	Anteiliges veranschlagtes ordentliches Ergebnis (Summe aus Nummern 11 und 19)	-54.737,17	-81.000	-81.000	-81.000	-81.000	-81.000
21	Erträge aus internen Leistungen	0,00	0	0	0	0	0
22	Aufwendungen für interne Leistungen	-133.578,01	0	0	0	0	0
23	kalkulatorische Kosten	0,00	0	0	0	0	0
24	Veranschlagtes kalkulatorisches Ergebnis (Saldo aus Nummern 21 bis 23)	-133.578,01	0	0	0	0	0
25	Veranschlagter Nettoressourcenbedarf/-überschuss (Summe aus Nummer 20 und 24)	-188.315,18	-81.000	-81.000	-81.000	-81.000	-81.000

Erläuterungen**Kostenstelle 545000 - Straßenreinigung und Winterdienst****Position 14**


SK 4271000: Material für Winterdienst

SK 4291000: Leistungsvergütungen Winterdienst, Kehrmaschine

Hauhaltsplan 2024 der Stadt Riedlingen

 Teilfinanzhaushalt einschließlich Finanzplanung Produktgruppe 5450 Straßenreinigung und Winterdienst - [THH 5] Stadt Riedlingen		Ergebnis 2022	Ansatz 2023	Ansatz 2024	VE	Plan 2025	Plan 2026	Plan 2027
1	Summe der Einzahlungen aus laufender Verwaltungstätigkeit (ohne außerordentliche zahlungswirksame Erträge aus Vermögensveräußerung)	0,00	0	0	0	0	0	0
2	Summe der Auszahlungen aus laufender Verwaltungstätigkeit	-49.347,33	-81.000	-81.000	0	-81.000	-81.000	-81.000
3	Anteiliger Zahlungsmittelüberschuss/-bedarf des Ergebnishaushalts (Saldo aus Nummern 1 und 2)	-49.347,33	-81.000	-81.000	0	-81.000	-81.000	-81.000
4	Einzahlungen aus Investitionszuwendungen	0,00	0	0	0	0	0	0
5	Einzahlungen aus Investitionsbeiträgen und ähnlichen Entgelten für Investitionstätigkeit	0,00	0	0	0	0	0	0
6	Einzahlungen aus der Veräußerung von Sachvermögen	0,00	0	0	0	0	0	0
7	Einzahlungen aus der Veräußerung von Finanzvermögen	0,00	0	0	0	0	0	0
8	Einzahlungen für sonstige Investitionstätigkeit	0,00	0	0	0	0	0	0
9	Einzahlungen aus Investitionstätigkeit (Summe aus Nummern 4 bis 8)	0,00	0	0	0	0	0	0
10	Auszahlungen für den Erwerb von Grundstücken und Gebäuden	0,00	0	0	0	0	0	0
11	Auszahlungen für Baumaßnahmen	0,00	0	0	0	0	0	0
12	Auszahlungen für den Erwerb von beweglichem Sachvermögen	0,00	0	0	0	0	0	0
13	Auszahlungen für den Erwerb von Finanzvermögen	0,00	0	0	0	0	0	0
14	Auszahlungen für Investitionsförderungsmaßnahmen	0,00	0	0	0	0	0	0
15	Auszahlungen für den Erwerb von immateriellen Vermögensgegenständen	0,00	0	0	0	0	0	0
16	Auszahlungen aus Investitionstätigkeit (Summe aus Nummern 10 bis 15)	0,00	0	0	0	0	0	0
17	Anteiliger veranschlagter Finanzierungsmittelüberschuss/-bedarf aus Investitionstätigkeit (Saldo aus Numern 9 und 16)	0,00	0	0	0	0	0	0
18	Anteiliger veranschlagter Finanzierungsmittel-(Saldo aus Nummern 3 und 17)	-49.347,33	-81.000	-81.000	0	-81.000	-81.000	-81.000

Haushaltsplan 2024 der Stadt Riedlingen

 <p>STADT RIEDLINGEN</p>	<p>Produktbeschreibung Produktgruppe 5460 Parkierungseinrichtungen - [THH 5]</p> <p>Stadt Riedlingen</p>	
<p>Produktbereich Produktgruppe</p>	<p>54 5460</p>	<p>Verkehrsflächen und -anlagen, ÖPNV Parkierungseinrichtungen - [THH 5]</p>
<p>Kurzbeschreibung</p>	<p>Produkt: 546000 Parkierungseinrichtungen Produktverantwortlicher: Herr Augustin</p> <p>Kurzbeschreibung: - Bau, Betrieb und Unterhaltung der öffentlichen Parkierungseinrichtungen - Bereitstellung, Unterhaltung, Instandhaltung und Betrieb der Ausstattung von Parkierungseinrichtungen, z. B. Parkuhren oder Parkscheinautomaten, sowie der Parkierungsbauwerke einschl. deren bauwerkspezifischer Ausstattung - Hierzu gehören auch die Parkflächen, sofern sie nicht anderweitig z. B. als Bestandteil der öffentlichen Straßen zugeordnet sind</p> <p>Zielgruppe: - Besucher - Einwohner</p> <p>Allgemeine Ziele: - Bereitstellung ausreichender und attraktiver sowie ortsnaher Parkplätze - Bereitstellung ausreichender Kurzzeitparkplätze</p>	

Haushaltsplan 2024 der Stadt Riedlingen


**Teilergebnishaushalt einschließlich Finanzplanung
Produktgruppe 5460 Parkierungseinrichtungen - [THH 5]**

Stadt Riedlingen

Nr.	Bezeichnung	Ergebnis 2022	Ansatz 2023	Ansatz 2024	Plan 2025	Plan 2026	Plan 2027
1	Steuern und ähnliche Abgaben	0,00	0	0	0	0	0
2	Zuweisungen und Zuwendungen, Umlagen	0,00	0	0	0	0	0
3	Aufgelöste Investitionszuwendungen und -beiträge	0,00	0	1.300	1.300	1.300	1.300
4	Sonstige Transfererträge	0,00	0	0	0	0	0
5	Entgelte für öffentliche Leistungen oder Einrichtungen	35.744,40	25.000	25.000	25.000	25.000	25.000
6	Sonstige privatrechtliche Leistungsentgelte	0,00	0	0	0	0	0
7	Kostenerstattungen und Kostenumlagen	0,00	0	0	0	0	0
8	Zinsen und ähnliche Erträge	0,00	0	0	0	0	0
9	Aktiviere Eigenleistungen und Bestandveränderungen	0,00	0	0	0	0	0
10	Sonstige ordentliche Erträge	0,00	0	0	0	0	0
11	Anteilige ordentliche Erträge (Summe aus Nummern 1 bis 10)	35.744,40	25.000	26.300	26.300	26.300	26.300
12	Personalaufwendungen	0,00	0	0	0	0	0
13	Versorgungsaufwendungen	0,00	0	0	0	0	0
14	Aufwendungen für Sach- und Dienstleistungen	-67.576,79	-96.400	-72.300	-72.300	-72.300	-72.300
15	Abschreibungen	0,00	-34.400	-39.500	-39.500	-39.500	-39.500
16	Zinsen und ähnliche Aufwendungen	0,00	0	0	0	0	0
17	Transferaufwendungen	0,00	0	0	0	0	0
18	Sonstige ordentliche Aufwendungen	-549,78	-1.100	-1.200	-1.200	-1.200	-1.200
19	Anteilige ordentliche Aufwendungen (Summe aus Nummern 12 bis 18)	-68.126,57	-131.900	-113.000	-113.000	-113.000	-113.000
20	Anteiliges veranschlagtes ordentliches Ergebnis (Summe aus Nummern 11 und 19)	-32.382,17	-106.900	-86.700	-86.700	-86.700	-86.700
21	Erträge aus internen Leistungen	0,00	0	0	0	0	0
22	Aufwendungen für interne Leistungen	-2.731,88	0	0	0	0	0
23	kalkulatorische Kosten	0,00	0	0	0	0	0
24	Veranschlagtes kalkulatorisches Ergebnis (Saldo aus Nummern 21 bis 23)	-2.731,88	0	0	0	0	0
25	Veranschlagter Nettoressourcenbedarf/-überschuss (Summe aus Nummer 20 und 24)	-35.114,05	-106.900	-86.700	-86.700	-86.700	-86.700

Erläuterungen

Kostenstelle 546000 - Bereitstellung und Betrieb v. Parkierungseinrichtungen**Alle Parkflächen (inkl. Fahrradstellplätze), die nicht einem Gebäude zugeordnet werden können oder zur Straße gehören.****Position 14**

SK 4231000: Parkplätze Steinbruch, Verpächter - KSK BC

SK 4241000: Grundsteuer, Niederschlagswassergebühr

Kostenstelle 546001 - Tiefgarage am Stadtgraben**Position 5**

SK 3321010: Gebühren Tiefgarage am Stadtgraben


Position 14

SK 4291000: Hausverwaltung

Position 18

SK 4431000: Verbrauchsmaterial für Parkautomat

Hauhaltsplan 2024 der Stadt Riedlingen

 Teilfinanzhaushalt einschließlich Finanzplanung Produktgruppe 5460 Parkierungseinrichtungen - [THH 5] Stadt Riedlingen		Ergebnis 2022	Ansatz 2023	Ansatz 2024	VE	Plan 2025	Plan 2026	Plan 2027
1	Summe der Einzahlungen aus laufender Verwaltungstätigkeit (ohne außerordentliche zahlungswirksame Erträge aus Vermögensveräußerung)	31.341,40	25.000	25.000	0	25.000	25.000	25.000
2	Summe der Auszahlungen aus laufender Verwaltungstätigkeit	-62.305,42	-97.500	-73.500	0	-73.500	-73.500	-73.500
3	Anteiliger Zahlungsmittelüberschuss/-bedarf des Ergebnishaushalts (Saldo aus Nummern 1 und 2)	-30.964,02	-72.500	-48.500	0	-48.500	-48.500	-48.500
4	Einzahlungen aus Investitionszuwendungen	3.684,24	0	65.000	0	0	0	0
5	Einzahlungen aus Investitionsbeiträgen und ähnlichen Entgelten für Investitionstätigkeit	0,00	0	0	0	0	0	0
6	Einzahlungen aus der Veräußerung von Sachvermögen	0,00	0	0	0	0	0	0
7	Einzahlungen aus der Veräußerung von Finanzvermögen	0,00	0	0	0	0	0	0
8	Einzahlungen für sonstige Investitionstätigkeit	0,00	0	0	0	0	0	0
9	Einzahlungen aus Investitionstätigkeit (Summe aus Nummern 4 bis 8)	3.684,24	0	65.000	0	0	0	0
10	Auszahlungen für den Erwerb von Grundstücken und Gebäuden	0,00	-150.000	-255.000	0	0	0	0
11	Auszahlungen für Baumaßnahmen	0,00	0	0	0	0	0	0
12	Auszahlungen für den Erwerb von beweglichem Sachvermögen	-9.963,87	0	0	0	0	0	0
13	Auszahlungen für den Erwerb von Finanzvermögen	0,00	0	0	0	0	0	0
14	Auszahlungen für Investitionsförderungsmaßnahmen	0,00	0	0	0	0	0	0
15	Auszahlungen für den Erwerb von immateriellen Vermögensgegenständen	0,00	0	0	0	0	0	0
16	Auszahlungen aus Investitionstätigkeit (Summe aus Nummern 10 bis 15)	-9.963,87	-150.000	-255.000	0	0	0	0
17	Anteiliger veranschlagter Finanzierungsmittelüberschuss/-bedarf aus Investitionstätigkeit (Saldo aus Numern 9 und 16)	-6.279,63	-150.000	-190.000	0	0	0	0
18	Anteiliger veranschlagter Finanzierungsmittel-(Saldo aus Nummern 3 und 17)	-37.243,65	-222.500	-238.500	0	-48.500	-48.500	-48.500

Hauhaltsplan 2024 der Stadt Riedlingen


**Einzeldarstellung der Investitionsmaßnahmen
Produktgruppe 5460 Parkierungseinrichtungen - [THH 5]**

Stadt Riedlingen

Investition B-5460-001 öffentliche Ladestationen

Nr.	Investitionsmaßnahmen Einzahlungs- und Auszahlungsarten	Gesamtang. z. Maßnahme -nachrichtl.-	Bisher finanziert	Ermächtigungs übertragungen aus Vorvorj.	Ergebnis 2022	Ansatz 2023	Ansatz 2024	VE
1	Einzahlungen aus Investitionszuwendungen	0	3.684,24	0	3.684,24	0	0	0
6	Summe der Einzahlungen aus Investitionstätigkeit (Summe aus Nummern 1 bis 5)	0	3.684,24	0	3.684,24	0	0	0
9	Auszahlungen für den Erwerb von beweglichem Sachvermögen	0	-9.963,87	0	-9.963,87	0	0	0
13	Summe der Auszahlungen aus Investitionstätigkeit (Summe aus Nummern 7 bis 12)	0	-9.963,87	0	-9.963,87	0	0	0
14	Saldo aus Investitionstätigkeit (Saldo aus Nummern 6 und 13)	0	-6.279,63	0	-6.279,63	0	0	0
16	Gesamtkosten der Maßnahme (Summe aus Nummern 13 und 15)	0	-9.963,87	0	-9.963,87	0	0	0


Investition E-5460-001 Parkleitsystem

Nr.	Investitionsmaßnahmen Einzahlungs- und Auszahlungsarten	Gesamtang. z. Maßnahme -nachrichtl.-	Bisher finanziert	Ermächtigungs übertragungen aus Vorvorj.	Ergebnis 2022	Ansatz 2023	Ansatz 2024	VE
8	Auszahlungen für Baumaßnahmen	-60.000	0,00	0	0,00	0	0	0
13	Summe der Auszahlungen aus Investitionstätigkeit (Summe aus Nummern 7 bis 12)	-60.000	0,00	0	0,00	0	0	0
14	Saldo aus Investitionstätigkeit (Saldo aus Nummern 6 und 13)	-60.000	0,00	0	0,00	0	0	0
16	Gesamtkosten der Maßnahme (Summe aus Nummern 13 und 15)	-60.000	0,00	0	0,00	0	0	0

*Erläuterungen:***E-5460-001**

Die Beschaffung wird zurückgestellt, bis die Planung im Rahmen der Gartenschau aufzeigt, welche Parkplätze dauerhaft erhalten bleiben.

Haushaltsplan 2024 der Stadt Riedlingen

	Produktbeschreibung Produktgruppe 5470 Verkehrsbetriebe/ÖPNV - [THH 5]	
Stadt Riedlingen		
Produktbereich Produktgruppe	54 5470	Verkehrsflächen und -anlagen, ÖPNV Verkehrsbetriebe/ÖPNV - [THH 5]
Kurzbeschreibung	Produkt: 547000 Verkehrsbetriebe/ÖPNV Produktverantwortliche: Frau Zoll Kurzbeschreibung: - Bereitstellung, Unterhaltung, Instandhaltung und Betrieb kommunaler Einrichtungen zur Andienung des ÖPNV - Planungen und Umsetzungen von Anrufsammeltaxi und barrierefreien Haltestellen Zielgruppe: - Bevölkerung Allgemeine Ziele: - Schaffung und Unterhaltung von Verkehrsinfrastrukturen	

Haushaltsplan 2024 der Stadt Riedlingen


Teilergebnishaushalt einschließlich Finanzplanung
Produktgruppe 5470 Verkehrsbetriebe/ÖPNV - [THH 5]

Stadt Riedlingen

Nr.	Bezeichnung	Ergebnis 2022	Ansatz 2023	Ansatz 2024	Plan 2025	Plan 2026	Plan 2027
1	Steuern und ähnliche Abgaben	0,00	0	0	0	0	0
2	Zuweisungen und Zuwendungen, Umlagen	0,00	0	0	0	0	0
3	Aufgelöste Investitionszuwendungen und -beiträge	0,00	0	0	0	0	0
4	Sonstige Transfererträge	0,00	0	0	0	0	0
5	Entgelte für öffentliche Leistungen oder Einrichtungen	0,00	0	0	0	0	0
6	Sonstige privatrechtliche Leistungsentgelte	0,00	0	0	0	0	0
7	Kostenerstattungen und Kostenumlagen	0,00	0	0	0	0	0
8	Zinsen und ähnliche Erträge	0,00	0	0	0	0	0
9	Aktiviere Eigenleistungen und Bestandveränderungen	0,00	0	0	0	0	0
10	Sonstige ordentliche Erträge	0,00	0	0	0	0	0
11	Anteilige ordentliche Erträge (Summe aus Nummern 1 bis 10)	0,00	0	0	0	0	0
12	Personalaufwendungen	0,00	0	0	0	0	0
13	Versorgungsaufwendungen	0,00	0	0	0	0	0
14	Aufwendungen für Sach- und Dienstleistungen	-2.496,81	-5.900	-5.900	-5.900	-5.900	-5.900
15	Abschreibungen	0,00	-200	-200	-200	-200	-200
16	Zinsen und ähnliche Aufwendungen	0,00	0	0	0	0	0
17	Transferaufwendungen	0,00	0	0	0	0	0
18	Sonstige ordentliche Aufwendungen	0,00	-1.200	-200	-200	-200	-200
19	Anteilige ordentliche Aufwendungen (Summe aus Nummern 12 bis 18)	-2.496,81	-7.300	-6.300	-6.300	-6.300	-6.300
20	Anteiliges veranschlagtes ordentliches Ergebnis (Summe aus Nummern 11 und 19)	-2.496,81	-7.300	-6.300	-6.300	-6.300	-6.300
21	Erträge aus internen Leistungen	0,00	0	0	0	0	0
22	Aufwendungen für interne Leistungen	-18.246,14	-14.800	0	0	0	0
23	kalkulatorische Kosten	0,00	0	0	0	0	0
24	Veranschlagtes kalkulatorisches Ergebnis (Saldo aus Nummern 21 bis 23)	-18.246,14	-14.800	0	0	0	0
25	Veranschlagter Nettoressourcenbedarf/-überschuss (Summe aus Nummer 20 und 24)	-20.742,95	-22.100	-6.300	-6.300	-6.300	-6.300

Erläuterungen

Kostenstelle 547000 - Verkehrsbetriebe / ÖPNV**Position 14:**

SK 4211000: Unterhaltung der Wartehallen und Fahrplanvitrienen


SK 4241000: Versicherung Wartehallen

SK 4271000: Lautertal-Freizeitbus

SK 4291000: Mitgliedsbeitrag Regio-S-Bahn

SK 4431000: Mobilfunkkarten für Fahrgastinformationstafeln

Hauhaltsplan 2024 der Stadt Riedlingen

 Teilfinanzhaushalt einschließlich Finanzplanung Produktgruppe 5470 Verkehrsbetriebe/ÖPNV - [THH 5] Stadt Riedlingen		Ergebnis 2022	Ansatz 2023	Ansatz 2024	VE	Plan 2025	Plan 2026	Plan 2027
1	Summe der Einzahlungen aus laufender Verwaltungstätigkeit (ohne außerordentliche zahlungswirksame Erträge aus Vermögensveräußerung)	0,00	0	0	0	0	0	0
2	Summe der Auszahlungen aus laufender Verwaltungstätigkeit	-3.730,04	-7.100	-6.100	0	-6.100	-6.100	-6.100
3	Anteiliger Zahlungsmittelüberschuss/-bedarf des Ergebnishaushalts (Saldo aus Nummern 1 und 2)	-3.730,04	-7.100	-6.100	0	-6.100	-6.100	-6.100
4	Einzahlungen aus Investitionszuwendungen	0,00	26.000	0	0	0	0	0
5	Einzahlungen aus Investitionsbeiträgen und ähnlichen Entgelten für Investitionstätigkeit	0,00	0	0	0	0	0	0
6	Einzahlungen aus der Veräußerung von Sachvermögen	0,00	0	0	0	0	0	0
7	Einzahlungen aus der Veräußerung von Finanzvermögen	0,00	0	0	0	0	0	0
8	Einzahlungen für sonstige Investitionstätigkeit	0,00	0	0	0	0	0	0
9	Einzahlungen aus Investitionstätigkeit (Summe aus Nummern 4 bis 8)	0,00	26.000	0	0	0	0	0
10	Auszahlungen für den Erwerb von Grundstücken und Gebäuden	0,00	0	0	0	0	0	0
11	Auszahlungen für Baumaßnahmen	0,00	0	0	0	0	0	0
12	Auszahlungen für den Erwerb von beweglichem Sachvermögen	-984,70	-52.000	0	0	-5.000	0	0
13	Auszahlungen für den Erwerb von Finanzvermögen	0,00	0	0	0	0	0	0
14	Auszahlungen für Investitionsförderungsmaßnahmen	0,00	0	0	0	0	0	0
15	Auszahlungen für den Erwerb von immateriellen Vermögensgegenständen	0,00	0	0	0	0	0	0
16	Auszahlungen aus Investitionstätigkeit (Summe aus Nummern 10 bis 15)	-984,70	-52.000	0	0	-5.000	0	0
17	Anteiliger veranschlagter Finanzierungsmittelüberschuss/-bedarf aus Investitionstätigkeit (Saldo aus Nummern 9 und 16)	-984,70	-26.000	0	0	-5.000	0	0
18	Anteiliger veranschlagter Finanzierungsmittel-(Saldo aus Nummern 3 und 17)	-4.714,74	-33.100	-6.100	0	-11.100	-6.100	-6.100

Hauhaltsplan 2024 der Stadt Riedlingen


**Einzeldarstellung der Investitionsmaßnahmen
Produktgruppe 5470 Verkehrsbetriebe/ÖPNV - [THH 5]**

Stadt Riedlingen


Investition B-5470-001 Digitales Fahrgastinformationssystem

Nr.	Investitionsmaßnahmen Einzahlungs- und Auszahlungsarten	Gesamtang. z. Maßnahme -nachrichtl.-	Bisher finanziert	Ermächtigungs übertragungen aus Vorvorj.	Ergebnis 2022	Ansatz 2023	Ansatz 2024	VE
1	Einzahlungen aus Investitionszuwendungen	52.000	0,00	0	0,00	26.000	0	0
6	Summe der Einzahlungen aus Investitionstätigkeit (Summe aus Nummern 1 bis 5)	52.000	0,00	0	0,00	26.000	0	0
9	Auszahlungen für den Erwerb von beweglichem Sachvermögen	-109.000	-984,70	0	-984,70	-52.000	0	0
13	Summe der Auszahlungen aus Investitionstätigkeit (Summe aus Nummern 7 bis 12)	-109.000	-984,70	0	-984,70	-52.000	0	0
14	Saldo aus Investitionstätigkeit (Saldo aus Nummern 6 und 13)	-57.000	-984,70	0	-984,70	-26.000	0	0
16	Gesamtkosten der Maßnahme (Summe aus Nummern 13 und 15)	-109.000	-984,70	0	-984,70	-52.000	0	0

*Erläuterungen:***B-5470-001**

2025 - Erwerb der Anzeigetafeln von DING

Haushaltsplan 2024 der Stadt Riedlingen

	Produktbeschreibung Produktgruppe 5490 Öffentliche Toilettenanlagen - [THH 5]	
Stadt Riedlingen		
Produktbereich Produktgruppe	54 5490	Verkehrsflächen und -anlagen, ÖPNV Öffentliche Toilettenanlagen - [THH 5]
Kurzbeschreibung	Produkt: 549000 Öffentliche Toilettenanlagen Produktverantwortlicher: Herr Augustin Kurzbeschreibung: - Bereitstellung, Unterhaltung, Instandhaltung, Betrieb und Reinigung von öffentlichen Toilettenanlagen Zielgruppe: - Allgemeinheit Allgemeine Ziele: - Bereitstellung einer ausreichenden Anzahl von sauberen und hygienischen Toilettenanlagen	


Haushaltsplan 2024 der Stadt Riedlingen


**Teilergebnishaushalt einschließlich Finanzplanung
Produktgruppe 5490 Öffentliche Toilettenanlagen - [THH 5]**

Stadt Riedlingen

Nr.	Bezeichnung	Ergebnis 2022	Ansatz 2023	Ansatz 2024	Plan 2025	Plan 2026	Plan 2027
1	Steuern und ähnliche Abgaben	0,00	0	0	0	0	0
2	Zuweisungen und Zuwendungen, Umlagen	0,00	0	0	0	0	0
3	Aufgelöste Investitionszuwendungen und -beiträge	0,00	0	0	0	0	0
4	Sonstige Transfererträge	0,00	0	0	0	0	0
5	Entgelte für öffentliche Leistungen oder Einrichtungen	0,00	0	0	0	0	0
6	Sonstige privatrechtliche Leistungsentgelte	179,80	100	100	100	100	100
7	Kostenerstattungen und Kostenumlagen	0,00	0	0	0	0	0
8	Zinsen und ähnliche Erträge	0,00	0	0	0	0	0
9	Aktivierete Eigenleistungen und Bestandveränderungen	0,00	0	0	0	0	0
10	Sonstige ordentliche Erträge	0,00	0	0	0	0	0
11	Anteilige ordentliche Erträge (Summe aus Nummern 1 bis 10)	179,80	100	100	100	100	100
12	Personalaufwendungen	0,00	0	0	0	0	0
13	Versorgungsaufwendungen	0,00	0	0	0	0	0
14	Aufwendungen für Sach- und Dienstleistungen	-3.798,66	-5.800	-5.800	-5.800	-5.800	-5.800
15	Abschreibungen	0,00	0	-500	-500	-500	-500
16	Zinsen und ähnliche Aufwendungen	0,00	0	0	0	0	0
17	Transferaufwendungen	0,00	0	0	0	0	0
18	Sonstige ordentliche Aufwendungen	0,00	0	0	0	0	0
19	Anteilige ordentliche Aufwendungen (Summe aus Nummern 12 bis 18)	-3.798,66	-5.800	-6.300	-6.300	-6.300	-6.300
20	Anteiliges veranschlagtes ordentliches Ergebnis (Summe aus Nummern 11 und 19)	-3.618,86	-5.700	-6.200	-6.200	-6.200	-6.200
21	Erträge aus internen Leistungen	0,00	0	0	0	0	0
22	Aufwendungen für interne Leistungen	0,00	0	0	0	0	0
23	kalkulatorische Kosten	0,00	0	0	0	0	0
24	Veranschlagtes kalkulatorisches Ergebnis (Saldo aus Nummern 21 bis 23)	0,00	0	0	0	0	0
25	Veranschlagter Nettoressourcenbedarf/-überschuss (Summe aus Nummer 20 und 24)	-3.618,86	-5.700	-6.200	-6.200	-6.200	-6.200

Hauhaltsplan 2024 der Stadt Riedlingen

 Teilfinanzhaushalt einschließlich Finanzplanung Produktgruppe 5490 Öffentliche Toilettenanlagen - [THH 5] Stadt Riedlingen		Ergebnis 2022	Ansatz 2023	Ansatz 2024	VE	Plan 2025	Plan 2026	Plan 2027
1	Summe der Einzahlungen aus laufender Verwaltungstätigkeit (ohne außerordentliche zahlungswirksame Erträge aus Vermögensveräußerung)	179,80	100	100	0	100	100	100
2	Summe der Auszahlungen aus laufender Verwaltungstätigkeit	-3.822,78	-5.800	-5.800	0	-5.800	-5.800	-5.800
3	Anteiliger Zahlungsmittelüberschuss/-bedarf des Ergebnishaushalts (Saldo aus Nummern 1 und 2)	-3.642,98	-5.700	-5.700	0	-5.700	-5.700	-5.700
4	Einzahlungen aus Investitionszuwendungen	0,00	0	0	0	0	0	0
5	Einzahlungen aus Investitionsbeiträgen und ähnlichen Entgelten für Investitionstätigkeit	0,00	0	0	0	0	0	0
6	Einzahlungen aus der Veräußerung von Sachvermögen	0,00	0	0	0	0	0	0
7	Einzahlungen aus der Veräußerung von Finanzvermögen	0,00	0	0	0	0	0	0
8	Einzahlungen für sonstige Investitionstätigkeit	0,00	0	0	0	0	0	0
9	Einzahlungen aus Investitionstätigkeit (Summe aus Nummern 4 bis 8)	0,00	0	0	0	0	0	0
10	Auszahlungen für den Erwerb von Grundstücken und Gebäuden	0,00	0	0	0	0	0	0
11	Auszahlungen für Baumaßnahmen	0,00	0	-11.000	0	0	0	0
12	Auszahlungen für den Erwerb von beweglichem Sachvermögen	0,00	0	0	0	0	0	0
13	Auszahlungen für den Erwerb von Finanzvermögen	0,00	0	0	0	0	0	0
14	Auszahlungen für Investitionsförderungsmaßnahmen	0,00	0	0	0	0	0	0
15	Auszahlungen für den Erwerb von immateriellen Vermögensgegenständen	0,00	0	0	0	0	0	0
16	Auszahlungen aus Investitionstätigkeit (Summe aus Nummern 10 bis 15)	0,00	0	-11.000	0	0	0	0
17	Anteiliger veranschlagter Finanzierungsmittelüberschuss/-bedarf aus Investitionstätigkeit (Saldo aus Numern 9 und 16)	0,00	0	-11.000	0	0	0	0
18	Anteiliger veranschlagter Finanzierungsmittel-(Saldo aus Nummern 3 und 17)	-3.642,98	-5.700	-16.700	0	-5.700	-5.700	-5.700

Haushaltsplan 2024 der Stadt Riedlingen



Einzeldarstellung der Investitionsmaßnahmen
Produktgruppe 5490 Öffentliche Toilettenanlagen - [THH 5]

Stadt Riedlingen


Investition B-5490-001 Umbau öffentliche Toilettenanlage

Nr.	Investitionsmaßnahmen Einzahlungs- und Auszahlungsarten	Gesamtang. z. Maßnahme -nachrichtl.-	Bisher finanziert	Ermächtigungs übertragungen aus Vorvorj.	Ergebnis 2022	Ansatz 2023	Ansatz 2024	VE
8	Auszahlungen für Baumaßnahmen	-11.000	0,00	0	0,00	0	-11.000	0
13	Summe der Auszahlungen aus Investitionstätigkeit (Summe aus Nummern 7 bis 12)	-11.000	0,00	0	0,00	0	-11.000	0
14	Saldo aus Investitionstätigkeit (Saldo aus Nummern 6 und 13)	-11.000	0,00	0	0,00	0	-11.000	0
16	Gesamtkosten der Maßnahme (Summe aus Nummern 13 und 15)	-11.000	0,00	0	0,00	0	-11.000	0

Haushaltsplan 2024 der Stadt Riedlingen

 Teilergebnishaushalt einschließlich Finanzplanung Produktbereich 55 Natur- und Landschaftspflege, Friedhofswesen Stadt Riedlingen		Ergebnis 2022	Ansatz 2023	Ansatz 2024	Plan 2025	Plan 2026	Plan 2027
1	Steuern und ähnliche Abgaben	0,00	0	0	0	0	0
2	Zuweisungen und Zuwendungen, Umlagen	75.586,62	0	0	0	0	0
3	Aufgelöste Investitionszuwendungen und -beiträge	0,00	5.900	67.000	67.000	79.200	79.200
4	Sonstige Transfererträge	0,00	0	0	0	0	0
5	Entgelte für öffentliche Leistungen oder Einrichtungen	30.427,31	51.200	151.000	151.000	151.000	151.000
6	Sonstige privatrechtliche Leistungsentgelte	99.570,50	169.500	144.000	144.000	144.000	144.000
7	Kostenerstattungen und Kostenumlagen	2.070,44	1.800	1.800	1.800	1.800	1.800
8	Zinsen und ähnliche Erträge	0,00	0	0	0	0	0
9	Aktiviere Eigenleistungen und Bestandveränderungen	0,00	0	0	0	0	0
10	Sonstige ordentliche Erträge	0,00	0	0	0	0	0
11	Anteilige ordentliche Erträge (Summe aus Nummern 1 bis 10)	207.654,87	228.400	363.800	363.800	376.000	376.000
12	Personalaufwendungen	0,00	0	0	0	0	0
13	Versorgungsaufwendungen	0,00	0	0	0	0	0
14	Aufwendungen für Sach- und Dienstleistungen	-266.007,77	-221.200	-306.600	-275.100	-280.100	-275.100
15	Abschreibungen	0,00	-81.500	-100.700	-94.800	-106.500	-106.400
16	Zinsen und ähnliche Aufwendungen	0,00	0	0	0	0	0
17	Transferaufwendungen	0,00	-800	-800	-800	-800	-800
18	Sonstige ordentliche Aufwendungen	-41.277,74	-60.200	-45.300	-45.300	-45.300	-50.300
19	Anteilige ordentliche Aufwendungen (Summe aus Nummern 12 bis 18)	-307.285,51	-363.700	-453.400	-416.000	-432.700	-432.600
20	Anteiliges veranschlagtes ordentliches Ergebnis (Summe aus Nummern 11 und 19)	-99.630,64	-135.300	-89.600	-52.200	-56.700	-56.600
21	Erträge aus internen Leistungen	0,00	0	0	0	0	0
22	Aufwendungen für interne Leistungen	-658.538,61	-67.300	0	0	0	0
23	kalkulatorische Kosten	0,00	0	0	0	0	0
24	Veranschlagtes kalkulatorisches Ergebnis (Saldo aus Nummern 21 bis 23)	-658.538,61	-67.300	0	0	0	0
25	Veranschlagter Nettoressourcenbedarf/-überschuss (Summe aus Nummer 20 und 24)	-758.169,25	-202.600	-89.600	-52.200	-56.700	-56.600


Hauhaltsplan 2024 der Stadt Riedlingen

 Teilfinanzhaushalt einschließlich Finanzplanung Produktbereich 55 Natur- und Landschaftspflege, Friedhofswesen Stadt Riedlingen		Ergebnis 2022	Ansatz 2023	Ansatz 2024	VE	Plan 2025	Plan 2026	Plan 2027
1	Summe der Einzahlungen aus laufender Verwaltungstätigkeit (ohne außerordentliche zahlungswirksame Erträge aus Vermögensveräußerung)	360.742,09	222.500	296.800	0	296.800	296.800	296.800
2	Summe der Auszahlungen aus laufender Verwaltungstätigkeit	-291.896,37	-282.200	-352.700	0	-321.200	-326.200	-326.200
3	Anteiliger Zahlungsmittelüberschuss/-bedarf des Ergebnishaushalts (Saldo aus Nummern 1 und 2)	68.845,72	-59.700	-55.900	0	-24.400	-29.400	-29.400
4	Einzahlungen aus Investitionszuwendungen	0,00	55.000	782.000	0	0	858.500	0
5	Einzahlungen aus Investitionsbeiträgen und ähnlichen Entgelten für Investitionstätigkeit	24.134,22	0	0	0	0	0	0
6	Einzahlungen aus der Veräußerung von Sachvermögen	0,00	0	0	0	0	0	0
7	Einzahlungen aus der Veräußerung von Finanzvermögen	0,00	0	0	0	0	0	0
8	Einzahlungen für sonstige Investitionstätigkeit	0,00	0	0	0	0	0	0
9	Einzahlungen aus Investitionstätigkeit (Summe aus Nummern 4 bis 8)	24.134,22	55.000	782.000	0	0	858.500	0
10	Auszahlungen für den Erwerb von Grundstücken und Gebäuden	0,00	0	0	0	0	0	0
11	Auszahlungen für Baumaßnahmen	-284.425,76	-300.000	-880.000	0	0	-1.010.000	0
12	Auszahlungen für den Erwerb von beweglichem Sachvermögen	-8.035,87	-10.000	0	0	-15.000	-15.000	-15.000
13	Auszahlungen für den Erwerb von Finanzvermögen	0,00	0	0	0	0	0	0
14	Auszahlungen für Investitionsförderungsmaßnahmen	0,00	0	0	0	0	0	0
15	Auszahlungen für den Erwerb von immateriellen Vermögensgegenständen	0,00	0	0	0	0	0	0
16	Auszahlungen aus Investitionstätigkeit (Summe aus Nummern 10 bis 15)	-292.461,63	-310.000	-880.000	0	-15.000	-1.025.000	-15.000
17	Anteiliger veranschlagter Finanzierungsmittelüberschuss/-bedarf aus Investitionstätigkeit (Saldo aus Numern 9 und 16)	-268.327,41	-255.000	-98.000	0	-15.000	-166.500	-15.000
18	Anteiliger veranschlagter Finanzierungsmittel-(Saldo aus Nummern 3 und 17)	-199.481,69	-314.700	-153.900	0	-39.400	-195.900	-44.400

Haushaltsplan 2024 der Stadt Riedlingen

	Produktbeschreibung Produktgruppe 5510 Öffentliches Grün Landschaftsbau - [THH 5]	
Stadt Riedlingen		
Produktbereich Produktgruppe	55 5510	Natur- und Landschaftspflege, Friedhofswesen Öffentliches Grün Landschaftsbau - [THH 5]
Kurzbeschreibung	<p>Produkt: 551000 Öffentliches Grün, Landschaftsbau Produktverantwortlicher: Herr Steinhardt</p> <p>Kurzbeschreibung: - Planung, Bau und grundlegende Erneuerung sowie Unterhaltung von Grün-, Park- und Freizeiteinrichtungen - Unterhaltung von öffentlichem Grün an Straßen</p> <p>Zielgruppe: - Einwohner - Besucher</p> <p>Allgemeine Ziele: - Bereitstellung von Grün-, Park- und Freizeitanlagen zur Attraktivitäts- und Erholungsfunktionssteigerung der Stadt - Klimaverbesserung - Stadtbildpflege - Erhöhung der sozialen und wirtschaftlichen Standortqualität - Erholung im Wohn- und Arbeitsumfeld - Förderung und Weiterentwicklung der Gartenkultur - Erhaltung von historischen Grünanlagen - Förderung der Artenvielfalt im floristischen und faunistischen Bereich</p> <p>Produkt: 551002 Freizeitanlagen und Spielflächen Produktverantwortlicher: Herr Steinhardt</p> <p>Kurzbeschreibung: - Bereitstellung, Unterhaltung und Instandhaltung öffentlicher Spielplätze für Kinder und Jugendliche und Freizeitanlagen auch für Erwachsene und Familien einschl. der Ausstattung mit Spieleinrichtungen und -geräten für den jeweiligen Benutzerkreis, soweit keine Freisportanlage, Sondersportanlage oder Grün- und Parkanlage (Produkt 55.10.00; bei diesen überwiegt die Erholungsfunktion)</p> <p>Zielgruppe: - Einwohner - Besucher</p> <p>Allgemeine Ziele: - Familiengerechte Wohnumfeldgestaltung - Erhöhung der Attraktivität des näheren Wohnumfelds bzw. Orts- oder Stadtteils - Förderung der körperlichen, geistigen und sozialen Entwicklung für verschiedene Altersgruppen</p>	

Haushaltsplan 2024 der Stadt Riedlingen

 Teilergebnishaushalt einschließlich Finanzplanung Produktgruppe 5510 Öffentliches Grün Landschaftsbau - [THH 5] Stadt Riedlingen		Ergebnis 2022	Ansatz 2023	Ansatz 2024	Plan 2025	Plan 2026	Plan 2027
1	Steuern und ähnliche Abgaben	0,00	0	0	0	0	0
2	Zuweisungen und Zuwendungen, Umlagen	0,00	0	0	0	0	0
3	Aufgelöste Investitionszuwendungen und -beiträge	0,00	1.600	23.900	23.900	36.100	36.100
4	Sonstige Transfererträge	0,00	0	0	0	0	0
5	Entgelte für öffentliche Leistungen oder Einrichtungen	0,00	0	0	0	0	0
6	Sonstige privatrechtliche Leistungsentgelte	0,00	0	0	0	0	0
7	Kostenerstattungen und Kostenumlagen	0,00	0	0	0	0	0
8	Zinsen und ähnliche Erträge	0,00	0	0	0	0	0
9	Aktiviere Eigenleistungen und Bestandveränderungen	0,00	0	0	0	0	0
10	Sonstige ordentliche Erträge	0,00	0	0	0	0	0
11	Anteilige ordentliche Erträge (Summe aus Nummern 1 bis 10)	0,00	1.600	23.900	23.900	36.100	36.100
12	Personalaufwendungen	0,00	0	0	0	0	0
13	Versorgungsaufwendungen	0,00	0	0	0	0	0
14	Aufwendungen für Sach- und Dienstleistungen	-50.417,59	-22.200	-50.700	-45.700	-50.700	-45.700
15	Abschreibungen	0,00	-24.900	-44.900	-39.700	-51.400	-51.600
16	Zinsen und ähnliche Aufwendungen	0,00	0	0	0	0	0
17	Transferaufwendungen	0,00	-800	-800	-800	-800	-800
18	Sonstige ordentliche Aufwendungen	-2.683,60	-3.100	-3.100	-3.100	-3.100	-3.100
19	Anteilige ordentliche Aufwendungen (Summe aus Nummern 12 bis 18)	-53.101,19	-51.000	-99.500	-89.300	-106.000	-101.200
20	Anteiliges veranschlagtes ordentliches Ergebnis (Summe aus Nummern 11 und 19)	-53.101,19	-49.400	-75.600	-65.400	-69.900	-65.100
21	Erträge aus internen Leistungen	0,00	0	0	0	0	0
22	Aufwendungen für interne Leistungen	-424.984,03	-17.600	0	0	0	0
23	kalkulatorische Kosten	0,00	0	0	0	0	0
24	Veranschlagtes kalkulatorisches Ergebnis (Saldo aus Nummern 21 bis 23)	-424.984,03	-17.600	0	0	0	0
25	Veranschlagter Nettoressourcenbedarf/-überschuss (Summe aus Nummer 20 und 24)	-478.085,22	-67.000	-75.600	-65.400	-69.900	-65.100

Erläuterungen

Kostenträger 5510000 - Öffentliches Grün, Landschaftsbau. Park-/Grünanlagen

Position 14
 SK 4211000: allgemein Bepflanzung und Unterhaltung, u.a. Kneippanlage
 SK 4231000: Pacht Mißmahl'sche Anlage
 SK 4271000: Projekt "Natur nah dran", Daugendorf. Zuschuss von NABU BW.

Position 18
 SK 4431000: u.a. Büromaterial; Fachliteratur
 SK 4441000: Unfallversicherungsbeitrag Berufsgenossenschaft

Kostenträger 55100200 - Freizeitanlagen und Spielflächen
Bei dieser Kostenstelle werden folgende Spielplätze gebucht:

Riedlingen: Lessingstraße
 St. Wendelinus-Straße
 Unterriedstraße
 Klinge II
 Goethestraße
 Am Kaplaneihaus
 Goldbronnenbach

Bechingen: Ins Wiesental

Daugendorf: St. Leonard-Straße

Grünigen: Lindengasse
 Ammelhauser-Straße

Haushaltsplan 2024 der Stadt Riedlingen

**Teilergebnishaushalt einschließlich Finanzplanung**
Produktgruppe 5510 Öffentliches Grün Landschaftsbau - [THH 5]

Stadt Riedlingen

Neufra: Herrschaftsbreite
Pflummern: Zehntscheueräcker II
Zwiefaltendorf: Weiherwiesen


Position 14

SK 4231000: Spielplatz Grüningen


Position 17

SK 4318000: Spielplatz Neufra, Waldstadion


Hauhaltsplan 2024 der Stadt Riedlingen

 Teilfinanzhaushalt einschließlich Finanzplanung Produktgruppe 5510 Öffentliches Grün Landschaftsbau - [THH 5] Stadt Riedlingen		Ergebnis 2022	Ansatz 2023	Ansatz 2024	VE	Plan 2025	Plan 2026	Plan 2027
1	Summe der Einzahlungen aus laufender Verwaltungstätigkeit (ohne außerordentliche zahlungswirksame Erträge aus Vermögensveräußerung)	0,00	0	0	0	0	0	0
2	Summe der Auszahlungen aus laufender Verwaltungstätigkeit	-54.655,97	-26.100	-54.600	0	-49.600	-54.600	-49.600
3	Anteiliger Zahlungsmittelüberschuss/-bedarf des Ergebnishaushalts (Saldo aus Nummern 1 und 2)	-54.655,97	-26.100	-54.600	0	-49.600	-54.600	-49.600
4	Einzahlungen aus Investitionszuwendungen	0,00	0	782.000	0	0	858.500	0
5	Einzahlungen aus Investitionsbeiträgen und ähnlichen Entgelten für Investitionstätigkeit	0,00	0	0	0	0	0	0
6	Einzahlungen aus der Veräußerung von Sachvermögen	0,00	0	0	0	0	0	0
7	Einzahlungen aus der Veräußerung von Finanzvermögen	0,00	0	0	0	0	0	0
8	Einzahlungen für sonstige Investitionstätigkeit	0,00	0	0	0	0	0	0
9	Einzahlungen aus Investitionstätigkeit (Summe aus Nummern 4 bis 8)	0,00	0	782.000	0	0	858.500	0
10	Auszahlungen für den Erwerb von Grundstücken und Gebäuden	0,00	0	0	0	0	0	0
11	Auszahlungen für Baumaßnahmen	-119.552,24	0	-810.000	0	0	-1.010.000	0
12	Auszahlungen für den Erwerb von beweglichem Sachvermögen	-8.035,87	-10.000	0	0	-15.000	-15.000	-15.000
13	Auszahlungen für den Erwerb von Finanzvermögen	0,00	0	0	0	0	0	0
14	Auszahlungen für Investitionsförderungsmaßnahmen	0,00	0	0	0	0	0	0
15	Auszahlungen für den Erwerb von immateriellen Vermögensgegenständen	0,00	0	0	0	0	0	0
16	Auszahlungen aus Investitionstätigkeit (Summe aus Nummern 10 bis 15)	-127.588,11	-10.000	-810.000	0	-15.000	-1.025.000	-15.000
17	Anteiliger veranschlagter Finanzierungsmittelüberschuss/-bedarf aus Investitionstätigkeit (Saldo aus Numern 9 und 16)	-127.588,11	-10.000	-28.000	0	-15.000	-166.500	-15.000
18	Anteiliger veranschlagter Finanzierungsmittel-(Saldo aus Nummern 3 und 17)	-182.244,08	-36.100	-82.600	0	-64.600	-221.100	-64.600

Hauhaltsplan 2024 der Stadt Riedlingen

 Einzeldarstellung der Investitionsmaßnahmen Produktgruppe 5510 Öffentliches Grün Landschaftsbau - [THH 5] Stadt Riedlingen								
Investition B-5510-001 Spielplatz Klinge - Rückbau und Neugestaltung								
Nr.	Investitionsmaßnahmen Einzahlungs- und Auszahlungsarten	Gesamtang. z. Maßnahme -nachrichtl.-	Bisher finanziert	Ermächtigungs übertragungen aus Vorvorj.	Ergebnis 2022	Ansatz 2023	Ansatz 2024	VE
8	Auszahlungen für Baumaßnahmen	0	-26.617,69	0	-26.617,69	0	0	0
13	Summe der Auszahlungen aus Investitionstätigkeit (Summe aus Nummern 7 bis 12)	0	-26.617,69	0	-26.617,69	0	0	0
14	Saldo aus Investitionstätigkeit (Saldo aus Nummern 6 und 13)	0	-26.617,69	0	-26.617,69	0	0	0
16	Gesamtkosten der Maßnahme (Summe aus Nummern 13 und 15)	0	-26.617,69	0	-26.617,69	0	0	0
Investition E-5510-001 Spielgeräte für Spielplätze								
Nr.	Investitionsmaßnahmen Einzahlungs- und Auszahlungsarten	Gesamtang. z. Maßnahme -nachrichtl.-	Bisher finanziert	Ermächtigungs übertragungen aus Vorvorj.	Ergebnis 2022	Ansatz 2023	Ansatz 2024	VE
1	Einzahlungen aus Investitionszuwendungen	0	15.743,34	0	0,00	0	0	0
6	Summe der Einzahlungen aus Investitionstätigkeit (Summe aus Nummern 1 bis 5)	0	15.743,34	0	0,00	0	0	0
9	Auszahlungen für den Erwerb von beweglichem Sachvermögen	-75.000	-23.779,21	0	-8.035,87	-10.000	0	0
13	Summe der Auszahlungen aus Investitionstätigkeit (Summe aus Nummern 7 bis 12)	-75.000	-23.779,21	0	-8.035,87	-10.000	0	0
14	Saldo aus Investitionstätigkeit (Saldo aus Nummern 6 und 13)	-75.000	-8.035,87	0	-8.035,87	-10.000	0	0
16	Gesamtkosten der Maßnahme (Summe aus Nummern 13 und 15)	-75.000	-23.779,21	0	-8.035,87	-10.000	0	0

Haushaltsplan 2024 der Stadt Riedlingen

	Produktbeschreibung Produktgruppe 5520 Gewässerschutz Öffentl Gewässer Wasserb Anlagen - [THH 5]	
Stadt Riedlingen		
Produktbereich Produktgruppe	55 5520	Natur- und Landschaftspflege, Friedhofswesen Gewässerschutz Öffentl Gewässer Wasserb Anlagen - [THH 5]
Kurzbeschreibung	<p>Produkt: 552000 Gewässerschutz öffentlicher Gewässer und wasserbaulichen Anlagen Produktverantwortlicher: Herr Dorn</p> <p>Kurzbeschreibung: - Ausbau und Unterhaltung von Wasserläufen und Gewässern - Bereitstellung, Unterhaltung, Instandsetzung und Betrieb wasserbaulicher Anlagen und kommunaler Gewässer, einschl. vorbeugendem Hochwasserschutz</p> <p>Zielgruppe: - Allgemeinheit</p> <p>Allgemeine Ziele: - Pflege der Wasserläufe und weitestgehender Schutz der Allgemeinheit vor Hochwassergefahren - Erhaltung eines ordnungsgemäßen Wasserabflusses unter Berücksichtigung der Belange des Naturschutzes - Vorbeugender Hochwasserschutz</p>	

Haushaltsplan 2024 der Stadt Riedlingen


Teilergebnishaushalt einschließlich Finanzplanung
Produktgruppe 5520 Gewässerschutz Öffentl Gewässer Wasserb Anlagen - [THH 5]

Stadt Riedlingen

Nr.	Bezeichnung	Ergebnis 2022	Ansatz 2023	Ansatz 2024	Plan 2025	Plan 2026	Plan 2027
1	Steuern und ähnliche Abgaben	0,00	0	0	0	0	0
2	Zuweisungen und Zuwendungen, Umlagen	66.800,00	0	0	0	0	0
3	Aufgelöste Investitionszuwendungen und -beiträge	0,00	4.300	43.100	43.100	43.100	43.100
4	Sonstige Transfererträge	0,00	0	0	0	0	0
5	Entgelte für öffentliche Leistungen oder Einrichtungen	0,00	0	0	0	0	0
6	Sonstige privatrechtliche Leistungsentgelte	166,60	0	0	0	0	0
7	Kostenerstattungen und Kostenumlagen	0,00	0	0	0	0	0
8	Zinsen und ähnliche Erträge	0,00	0	0	0	0	0
9	Aktiviere Eigenleistungen und Bestandveränderungen	0,00	0	0	0	0	0
10	Sonstige ordentliche Erträge	0,00	0	0	0	0	0
11	Anteilige ordentliche Erträge (Summe aus Nummern 1 bis 10)	66.966,60	4.300	43.100	43.100	43.100	43.100
12	Personalaufwendungen	0,00	0	0	0	0	0
13	Versorgungsaufwendungen	0,00	0	0	0	0	0
14	Aufwendungen für Sach- und Dienstleistungen	-59.728,40	-22.000	-11.000	-11.000	-11.000	-11.000
15	Abschreibungen	0,00	-20.900	-20.900	-20.900	-20.900	-20.900
16	Zinsen und ähnliche Aufwendungen	0,00	0	0	0	0	0
17	Transferaufwendungen	0,00	0	0	0	0	0
18	Sonstige ordentliche Aufwendungen	-4.575,24	-15.000	-5.000	-5.000	-5.000	-10.000
19	Anteilige ordentliche Aufwendungen (Summe aus Nummern 12 bis 18)	-64.303,64	-57.900	-36.900	-36.900	-36.900	-41.900
20	Anteiliges veranschlagtes ordentliches Ergebnis (Summe aus Nummern 11 und 19)	2.662,96	-53.600	6.200	6.200	6.200	1.200
21	Erträge aus internen Leistungen	0,00	0	0	0	0	0
22	Aufwendungen für interne Leistungen	-71.428,46	-27.700	0	0	0	0
23	kalkulatorische Kosten	0,00	0	0	0	0	0
24	Veranschlagtes kalkulatorisches Ergebnis (Saldo aus Nummern 21 bis 23)	-71.428,46	-27.700	0	0	0	0
25	Veranschlagter Nettoressourcenbedarf/-überschuss (Summe aus Nummer 20 und 24)	-68.765,50	-81.300	6.200	6.200	6.200	1.200

Erläuterungen


Kostenstelle 552000 - Gewässerschutz/Öff. Gewässer/Wasserbauliche Anlagen**Position 14**

SK 4271000: Hochwasserschutz (mobile Elemente, Sandsäcke)


Position 18

SK 4429400: Beratung Binnenentwässerung und Vorteilsausgleich


Hauhaltsplan 2024 der Stadt Riedlingen

 Teilfinanzhaushalt einschließlich Finanzplanung Produktgruppe 5520 Gewässerschutz Öffentl Gewässer Wasserb Anlagen - [THH 5]		Stadt Riedlingen						
Nr.	Bezeichnung	Ergebnis 2022	Ansatz 2023	Ansatz 2024	VE	Plan 2025	Plan 2026	Plan 2027
1	Summe der Einzahlungen aus laufender Verwaltungstätigkeit (ohne außerordentliche zahlungswirksame Erträge aus Vermögensveräußerung)	66.966,60	0	0	0	0	0	0
2	Summe der Auszahlungen aus laufender Verwaltungstätigkeit	-64.767,74	-37.000	-16.000	0	-16.000	-16.000	-21.000
3	Anteiliger Zahlungsmittelüberschuss/-bedarf des Ergebnishaushalts (Saldo aus Nummern 1 und 2)	2.198,86	-37.000	-16.000	0	-16.000	-16.000	-21.000
4	Einzahlungen aus Investitionszuwendungen	0,00	0	0	0	0	0	0
5	Einzahlungen aus Investitionsbeiträgen und ähnlichen Entgelten für Investitionstätigkeit	24.134,22	0	0	0	0	0	0
6	Einzahlungen aus der Veräußerung von Sachvermögen	0,00	0	0	0	0	0	0
7	Einzahlungen aus der Veräußerung von Finanzvermögen	0,00	0	0	0	0	0	0
8	Einzahlungen für sonstige Investitionstätigkeit	0,00	0	0	0	0	0	0
9	Einzahlungen aus Investitionstätigkeit (Summe aus Nummern 4 bis 8)	24.134,22	0	0	0	0	0	0
10	Auszahlungen für den Erwerb von Grundstücken und Gebäuden	0,00	0	0	0	0	0	0
11	Auszahlungen für Baumaßnahmen	0,00	-70.000	-70.000	0	0	0	0
12	Auszahlungen für den Erwerb von beweglichem Sachvermögen	0,00	0	0	0	0	0	0
13	Auszahlungen für den Erwerb von Finanzvermögen	0,00	0	0	0	0	0	0
14	Auszahlungen für Investitionsförderungsmaßnahmen	0,00	0	0	0	0	0	0
15	Auszahlungen für den Erwerb von immateriellen Vermögensgegenständen	0,00	0	0	0	0	0	0
16	Auszahlungen aus Investitionstätigkeit (Summe aus Nummern 10 bis 15)	0,00	-70.000	-70.000	0	0	0	0
17	Anteiliger veranschlagter Finanzierungsmittelüberschuss/-bedarf aus Investitionstätigkeit (Saldo aus Numern 9 und 16)	24.134,22	-70.000	-70.000	0	0	0	0
18	Anteiliger veranschlagter Finanzierungsmittel-(Saldo aus Nummern 3 und 17)	26.333,08	-107.000	-86.000	0	-16.000	-16.000	-21.000


Hauhaltsplan 2024 der Stadt Riedlingen

 Einzeldarstellung der Investitionsmaßnahmen Produktgruppe 5520 Gewässerschutz Öffentl Gewässer Wasserb Anlagen - [THH 5] Stadt Riedlingen								
Investition B-5520-001 Hochwasserschutzmaßnahmen Schwarzach								
Nr.	Investitionsmaßnahmen Einzahlungs- und Auszahlungsarten	Gesamtang. z. Maßnahme -nachrichtl.-	Bisher finanziert	Ermächtigungs übertragungen aus Vorvorj.	Ergebnis 2022	Ansatz 2023	Ansatz 2024	VE
2	Einzahlungen a. Investitionsbeiträgen u. ähnl. Entgelten f. Investitionstätigk.	642.000	330.141,87	0	24.134,22	0	0	0
6	Summe der Einzahlungen aus Investitionstätigkeit (Summe aus Nummern 1 bis 5)	642.000	330.141,87	0	24.134,22	0	0	0
14	Saldo aus Investitionstätigkeit (Saldo aus Nummern 6 und 13)	642.000	330.141,87	0	24.134,22	0	0	0
Investition B-5520-002 Binnenentwässerung								
Nr.	Investitionsmaßnahmen Einzahlungs- und Auszahlungsarten	Gesamtang. z. Maßnahme -nachrichtl.-	Bisher finanziert	Ermächtigungs übertragungen aus Vorvorj.	Ergebnis 2022	Ansatz 2023	Ansatz 2024	VE
8	Auszahlungen für Baumaßnahmen	-110.000	0,00	0	0,00	-30.000	0	0
13	Summe der Auszahlungen aus Investitionstätigkeit (Summe aus Nummern 7 bis 12)	-110.000	0,00	0	0,00	-30.000	0	0
14	Saldo aus Investitionstätigkeit (Saldo aus Nummern 6 und 13)	-110.000	0,00	0	0,00	-30.000	0	0
16	Gesamtkosten der Maßnahme (Summe aus Nummern 13 und 15)	-110.000	0,00	0	0,00	-30.000	0	0
Erläuterungen: B-5520-002 50% -iger Anteil der Stadt								
Investition B-5520-003 Umsetzung Gewässerentwicklungsplan								
Nr.	Investitionsmaßnahmen Einzahlungs- und Auszahlungsarten	Gesamtang. z. Maßnahme -nachrichtl.-	Bisher finanziert	Ermächtigungs übertragungen aus Vorvorj.	Ergebnis 2022	Ansatz 2023	Ansatz 2024	VE
8	Auszahlungen für Baumaßnahmen	-60.000	0,00	0	0,00	-20.000	-20.000	0
13	Summe der Auszahlungen aus Investitionstätigkeit (Summe aus Nummern 7 bis 12)	-60.000	0,00	0	0,00	-20.000	-20.000	0
14	Saldo aus Investitionstätigkeit (Saldo aus Nummern 6 und 13)	-60.000	0,00	0	0,00	-20.000	-20.000	0
16	Gesamtkosten der Maßnahme (Summe aus Nummern 13 und 15)	-60.000	0,00	0	0,00	-20.000	-20.000	0
Investition B-5520-004 Bypass Röthenbach - Starkregenschutz								
Nr.	Investitionsmaßnahmen Einzahlungs- und Auszahlungsarten	Gesamtang. z. Maßnahme -nachrichtl.-	Bisher finanziert	Ermächtigungs übertragungen aus Vorvorj.	Ergebnis 2022	Ansatz 2023	Ansatz 2024	VE
8	Auszahlungen für Baumaßnahmen	-50.000	0,00	0	0,00	0	-50.000	0
13	Summe der Auszahlungen aus Investitionstätigkeit (Summe aus Nummern 7 bis 12)	-50.000	0,00	0	0,00	0	-50.000	0
14	Saldo aus Investitionstätigkeit (Saldo aus Nummern 6 und 13)	-50.000	0,00	0	0,00	0	-50.000	0
16	Gesamtkosten der Maßnahme (Summe aus Nummern 13 und 15)	-50.000	0,00	0	0,00	0	-50.000	0
Investition K-5520-001 Hochwasserschutzmaßnahmen des Landes								
Nr.	Investitionsmaßnahmen Einzahlungs- und Auszahlungsarten	Gesamtang. z. Maßnahme -nachrichtl.-	Bisher finanziert	Ermächtigungs übertragungen aus Vorvorj.	Ergebnis 2022	Ansatz 2023	Ansatz 2024	VE
8	Auszahlungen für Baumaßnahmen	-20.000	0,00	0	0,00	-20.000	0	0
11	Auszahlungen für Investitionsförderungsmaßnahmen	-60.000	0,00	0	0,00	0	0	0
13	Summe der Auszahlungen aus Investitionstätigkeit (Summe aus Nummern 7 bis 12)	-80.000	0,00	0	0,00	-20.000	0	0
14	Saldo aus Investitionstätigkeit (Saldo aus Nummern 6 und 13)	-80.000	0,00	0	0,00	-20.000	0	0

Haushaltsplan 2024 der Stadt Riedlingen

 Einzeldarstellung der Investitionsmaßnahmen Produktgruppe 5520 Gewässerschutz Öffentl Gewässer Wasserb Anlagen - [THH 5]		Stadt Riedlingen						
Nr.	Investitionsmaßnahmen Einzahlungs- und Auszahlungsarten	Gesamtang. z. Maßnahme -nachrichtl.-	Bisher finanziert	Ermächtigungs übertragungen aus Vorvorj.	Ergebnis 2022	Ansatz 2023	Ansatz 2024	VE
16	Gesamtkosten der Maßnahme (Summe aus Nummern 13 und 15)	-80.000	0,00	0	0,00	-20.000	0	0

Haushaltsplan 2024 der Stadt Riedlingen

 <p>STADT RIEDLINGEN</p>	<p>Produktbeschreibung Produktgruppe 5530 Friedhofs- und Bestattungswesen - [THH 5]</p> <p>Stadt Riedlingen</p>	
<p>Produktbereich Produktgruppe</p>	<p>55 5530</p>	<p>Natur- und Landschaftspflege, Friedhofswesen Friedhofs- und Bestattungswesen - [THH 5]</p>
<p>Kurzbeschreibung</p>	<p>Produkt: 553000 Friedhofs- und Bestattungswesen Produktverantwortliche: Frau Restle</p> <p>Kurzbeschreibung: - Betrieb von Friedhöfen - Friedhofspflege - Bereitstellung von Gräbern - Bestattungen - Bereitstellung und Unterhaltung von Leichenhallen</p> <p>Zielgruppe: - Angehörige von Verstorbenen - Trauernde - Allgemeinheit</p> <p>Allgemeine Ziele: - Zeitgemäßes Angebot und angemessener Rahmen für die Bestattung Verstorbener und für die Grabstätte bieten - Pflege des Andenkens, auch zur Mahnung würdigen Abschiednehmens von verstorbenen Menschen</p>	

Haushaltsplan 2024 der Stadt Riedlingen


**Teilergebnishaushalt einschließlich Finanzplanung
Produktgruppe 5530 Friedhofs- und Bestattungswesen - [THH 5]**

Stadt Riedlingen

Nr.	Bezeichnung	Ergebnis 2022	Ansatz 2023	Ansatz 2024	Plan 2025	Plan 2026	Plan 2027
1	Steuern und ähnliche Abgaben	0,00	0	0	0	0	0
2	Zuweisungen und Zuwendungen, Umlagen	0,00	0	0	0	0	0
3	Aufgelöste Investitionszuwendungen und -beiträge	0,00	0	0	0	0	0
4	Sonstige Transfererträge	0,00	0	0	0	0	0
5	Entgelte für öffentliche Leistungen oder Einrichtungen	30.427,31	51.200	151.000	151.000	151.000	151.000
6	Sonstige privatrechtliche Leistungsentgelte	0,00	0	0	0	0	0
7	Kostenerstattungen und Kostenumlagen	1.866,44	1.800	1.800	1.800	1.800	1.800
8	Zinsen und ähnliche Erträge	0,00	0	0	0	0	0
9	Aktiviere Eigenleistungen und Bestandveränderungen	0,00	0	0	0	0	0
10	Sonstige ordentliche Erträge	0,00	0	0	0	0	0
11	Anteilige ordentliche Erträge (Summe aus Nummern 1 bis 10)	32.293,75	53.000	152.800	152.800	152.800	152.800
12	Personalaufwendungen	0,00	0	0	0	0	0
13	Versorgungsaufwendungen	0,00	0	0	0	0	0
14	Aufwendungen für Sach- und Dienstleistungen	-73.556,37	-63.800	-150.300	-123.800	-123.800	-123.800
15	Abschreibungen	0,00	-32.300	-31.500	-30.800	-30.800	-30.500
16	Zinsen und ähnliche Aufwendungen	0,00	0	0	0	0	0
17	Transferaufwendungen	0,00	0	0	0	0	0
18	Sonstige ordentliche Aufwendungen	-2.557,54	-3.300	-3.700	-3.700	-3.700	-3.700
19	Anteilige ordentliche Aufwendungen (Summe aus Nummern 12 bis 18)	-76.113,91	-99.400	-185.500	-158.300	-158.300	-158.000
20	Anteiliges veranschlagtes ordentliches Ergebnis (Summe aus Nummern 11 und 19)	-43.820,16	-46.400	-32.700	-5.500	-5.500	-5.200
21	Erträge aus internen Leistungen	0,00	0	0	0	0	0
22	Aufwendungen für interne Leistungen	-160.547,76	-20.500	0	0	0	0
23	kalkulatorische Kosten	0,00	0	0	0	0	0
24	Veranschlagtes kalkulatorisches Ergebnis (Saldo aus Nummern 21 bis 23)	-160.547,76	-20.500	0	0	0	0
25	Veranschlagter Nettoressourcenbedarf/-überschuss (Summe aus Nummer 20 und 24)	-204.367,92	-66.900	-32.700	-5.500	-5.500	-5.200

Erläuterungen

Kostenstelle 553000 - Friedhofs- und Bestattungswesen**Position 7**

SK 3480000: Erstattung für Kriegsgräber

Position 14

SK 4222000: u.a. Namenstafeln Rasengräber

SK 4231000: Erbbau Leichenhalle

SK 4241000: Unterhaltung Friedhofsmauer


SK 4271000: Unterhaltung Kriegsgräber

SK 4291000: Bestattungsunternehmen


Position 18

SK 4441000: Unfallversicherungsbeitrag


Hauhaltsplan 2024 der Stadt Riedlingen

 Teilfinanzhaushalt einschließlich Finanzplanung Produktgruppe 5530 Friedhofs- und Bestattungswesen - [THH 5] Stadt Riedlingen		Ergebnis 2022	Ansatz 2023	Ansatz 2024	VE	Plan 2025	Plan 2026	Plan 2027
1	Summe der Einzahlungen aus laufender Verwaltungstätigkeit (ohne außerordentliche zahlungswirksame Erträge aus Vermögensveräußerung)	185.392,00	53.000	152.800	0	152.800	152.800	152.800
2	Summe der Auszahlungen aus laufender Verwaltungstätigkeit	-76.485,22	-67.100	-154.000	0	-127.500	-127.500	-127.500
3	Anteiliger Zahlungsmittelüberschuss/-bedarf des Ergebnishaushalts (Saldo aus Nummern 1 und 2)	108.906,78	-14.100	-1.200	0	25.300	25.300	25.300
4	Einzahlungen aus Investitionszuwendungen	0,00	0	0	0	0	0	0
5	Einzahlungen aus Investitionsbeiträgen und ähnlichen Entgelten für Investitionstätigkeit	0,00	0	0	0	0	0	0
6	Einzahlungen aus der Veräußerung von Sachvermögen	0,00	0	0	0	0	0	0
7	Einzahlungen aus der Veräußerung von Finanzvermögen	0,00	0	0	0	0	0	0
8	Einzahlungen für sonstige Investitionstätigkeit	0,00	0	0	0	0	0	0
9	Einzahlungen aus Investitionstätigkeit (Summe aus Nummern 4 bis 8)	0,00	0	0	0	0	0	0
10	Auszahlungen für den Erwerb von Grundstücken und Gebäuden	0,00	0	0	0	0	0	0
11	Auszahlungen für Baumaßnahmen	-164.873,52	-110.000	0	0	0	0	0
12	Auszahlungen für den Erwerb von beweglichem Sachvermögen	0,00	0	0	0	0	0	0
13	Auszahlungen für den Erwerb von Finanzvermögen	0,00	0	0	0	0	0	0
14	Auszahlungen für Investitionsförderungsmaßnahmen	0,00	0	0	0	0	0	0
15	Auszahlungen für den Erwerb von immateriellen Vermögensgegenständen	0,00	0	0	0	0	0	0
16	Auszahlungen aus Investitionstätigkeit (Summe aus Nummern 10 bis 15)	-164.873,52	-110.000	0	0	0	0	0
17	Anteiliger veranschlagter Finanzierungsmittelüberschuss/-bedarf aus Investitionstätigkeit (Saldo aus Numern 9 und 16)	-164.873,52	-110.000	0	0	0	0	0
18	Anteiliger veranschlagter Finanzierungsmittel-(Saldo aus Nummern 3 und 17)	-55.966,74	-124.100	-1.200	0	25.300	25.300	25.300


Hauhaltsplan 2024 der Stadt Riedlingen

 Einzeldarstellung der Investitionsmaßnahmen Produktgruppe 5530 Friedhofs- und Bestattungswesen - [THH 5] Stadt Riedlingen								
Investition B-5530-001 Beschaffung Urnenwand								
Nr.	Investitionsmaßnahmen Einzahlungs- und Auszahlungsarten	Gesamtang. z. Maßnahme -nachrichtl.-	Bisher finanziert	Ermächtigungs übertragungen aus Vorvorj.	Ergebnis 2022	Ansatz 2023	Ansatz 2024	VE
8	Auszahlungen für Baumaßnahmen	-145.000	-58.188,21	0	0,00	0	0	0
13	Summe der Auszahlungen aus Investitionstätigkeit (Summe aus Nummern 7 bis 12)	-145.000	-58.188,21	0	0,00	0	0	0
14	Saldo aus Investitionstätigkeit (Saldo aus Nummern 6 und 13)	-145.000	-58.188,21	0	0,00	0	0	0
16	Gesamtkosten der Maßnahme (Summe aus Nummern 13 und 15)	-145.000	-58.188,21	0	0,00	0	0	0
Investition B-5530-002 Umgestaltung Friedhof Riedlingen								
Nr.	Investitionsmaßnahmen Einzahlungs- und Auszahlungsarten	Gesamtang. z. Maßnahme -nachrichtl.-	Bisher finanziert	Ermächtigungs übertragungen aus Vorvorj.	Ergebnis 2022	Ansatz 2023	Ansatz 2024	VE
8	Auszahlungen für Baumaßnahmen	-262.000	-198.640,37	0	-3.194,96	-5.000	0	0
13	Summe der Auszahlungen aus Investitionstätigkeit (Summe aus Nummern 7 bis 12)	-262.000	-198.640,37	0	-3.194,96	-5.000	0	0
14	Saldo aus Investitionstätigkeit (Saldo aus Nummern 6 und 13)	-262.000	-198.640,37	0	-3.194,96	-5.000	0	0
16	Gesamtkosten der Maßnahme (Summe aus Nummern 13 und 15)	-262.000	-198.640,37	0	-3.194,96	-5.000	0	0
Investition B-5530-003 Anlegen Waldfriedhof								
Nr.	Investitionsmaßnahmen Einzahlungs- und Auszahlungsarten	Gesamtang. z. Maßnahme -nachrichtl.-	Bisher finanziert	Ermächtigungs übertragungen aus Vorvorj.	Ergebnis 2022	Ansatz 2023	Ansatz 2024	VE
8	Auszahlungen für Baumaßnahmen	-50.000	-92.510,44	0	-92.510,44	0	0	0
13	Summe der Auszahlungen aus Investitionstätigkeit (Summe aus Nummern 7 bis 12)	-50.000	-92.510,44	0	-92.510,44	0	0	0
14	Saldo aus Investitionstätigkeit (Saldo aus Nummern 6 und 13)	-50.000	-92.510,44	0	-92.510,44	0	0	0
16	Gesamtkosten der Maßnahme (Summe aus Nummern 13 und 15)	-50.000	-92.510,44	0	-92.510,44	0	0	0
Investition B-5530-400 Umgestaltung Friedhof Daugendorf								
Nr.	Investitionsmaßnahmen Einzahlungs- und Auszahlungsarten	Gesamtang. z. Maßnahme -nachrichtl.-	Bisher finanziert	Ermächtigungs übertragungen aus Vorvorj.	Ergebnis 2022	Ansatz 2023	Ansatz 2024	VE
8	Auszahlungen für Baumaßnahmen	-20.000	-24.351,71	0	-24.325,92	0	0	0
13	Summe der Auszahlungen aus Investitionstätigkeit (Summe aus Nummern 7 bis 12)	-20.000	-24.351,71	0	-24.325,92	0	0	0
14	Saldo aus Investitionstätigkeit (Saldo aus Nummern 6 und 13)	-20.000	-24.351,71	0	-24.325,92	0	0	0
16	Gesamtkosten der Maßnahme (Summe aus Nummern 13 und 15)	-20.000	-24.351,71	0	-24.325,92	0	0	0
Investition B-5530-600 Umgestaltung Friedhof Neufra								
Nr.	Investitionsmaßnahmen Einzahlungs- und Auszahlungsarten	Gesamtang. z. Maßnahme -nachrichtl.-	Bisher finanziert	Ermächtigungs übertragungen aus Vorvorj.	Ergebnis 2022	Ansatz 2023	Ansatz 2024	VE
8	Auszahlungen für Baumaßnahmen	-225.000	-25.335,30	0	-17.419,03	-105.000	0	0
13	Summe der Auszahlungen aus Investitionstätigkeit (Summe aus Nummern 7 bis 12)	-225.000	-25.335,30	0	-17.419,03	-105.000	0	0
14	Saldo aus Investitionstätigkeit (Saldo aus Nummern 6 und 13)	-225.000	-25.335,30	0	-17.419,03	-105.000	0	0
16	Gesamtkosten der Maßnahme (Summe aus Nummern 13 und 15)	-225.000	-25.335,30	0	-17.419,03	-105.000	0	0
Investition B-5530-601 Beschaffung Urnenwand Neufra								
Nr.	Investitionsmaßnahmen Einzahlungs- und Auszahlungsarten	Gesamtang. z. Maßnahme -nachrichtl.-	Bisher finanziert	Ermächtigungs übertragungen aus Vorvorj.	Ergebnis 2022	Ansatz 2023	Ansatz 2024	VE
8	Auszahlungen für Baumaßnahmen	0	-27.423,17	0	-27.423,17	0	0	0

Hauhaltsplan 2024 der Stadt Riedlingen

 Einzeldarstellung der Investitionsmaßnahmen Produktgruppe 5530 Friedhofs- und Bestattungswesen - [THH 5]		Stadt Riedlingen						
Nr.	Investitionsmaßnahmen Einzahlungs- und Auszahlungsarten	Gesamtang. z. Maßnahme -nachrichtl.-	Bisher finanziert	Ermächtigungs übertragungen aus Vorvorj.	Ergebnis 2022	Ansatz 2023	Ansatz 2024	VE
13	Summe der Auszahlungen aus Investitionstätigkeit (Summe aus Nummern 7 bis 12)	0	-27.423,17	0	-27.423,17	0	0	0
14	Saldo aus Investitionstätigkeit (Saldo aus Nummern 6 und 13)	0	-27.423,17	0	-27.423,17	0	0	0
16	Gesamtkosten der Maßnahme (Summe aus Nummern 13 und 15)	0	-27.423,17	0	-27.423,17	0	0	0
Investition E-5530-001 Geräte und Ausstattung Friedhof Riedlingen								
Nr.	Investitionsmaßnahmen Einzahlungs- und Auszahlungsarten	Gesamtang. z. Maßnahme -nachrichtl.-	Bisher finanziert	Ermächtigungs übertragungen aus Vorvorj.	Ergebnis 2022	Ansatz 2023	Ansatz 2024	VE
9	Auszahlungen für den Erwerb von beweglichem Sachvermögen	0	-3.290,00	0	0,00	0	0	0
13	Summe der Auszahlungen aus Investitionstätigkeit (Summe aus Nummern 7 bis 12)	0	-3.290,00	0	0,00	0	0	0
14	Saldo aus Investitionstätigkeit (Saldo aus Nummern 6 und 13)	0	-3.290,00	0	0,00	0	0	0
16	Gesamtkosten der Maßnahme (Summe aus Nummern 13 und 15)	0	-3.290,00	0	0,00	0	0	0

Haushaltsplan 2024 der Stadt Riedlingen

	Produktbeschreibung Produktgruppe 5540 Naturschutz und Landschaftspflege - [THH 5]	
Stadt Riedlingen		
Produktbereich Produktgruppe	55 5540	Natur- und Landschaftspflege, Friedhofswesen Naturschutz und Landschaftspflege - [THH 5]
Kurzbeschreibung	<p>Produkt: 554000 Biotop- und Landschaftspflege Produktverantwortlicher: Herr Steinhardt</p> <p>Kurzbeschreibung: - Schutz, Pflege und Entwicklung von Teilen der Natur und Landschaft, insbesondere unter besonderen Schutz gestellte Flächen (Naturschutzgebiete, Landschaftsschutzgebiete, Naturdenkmale und geschützte Landschaftsbestandteile u. ä.), gesetzlich geschützte Biotope, z. B. Trockenmauern, Feldhecken, Nasswiesen, sonstige Gebiete z. B. Natura 2000-Gebiete (Vogelschutzgebiete, FFH-Gebiete)</p> <p>Zielgruppe: - Allgemeinheit</p> <p>Allgemeine Ziele: - Schutz, Sicherung, Pflege und Gestaltung von Natur und Landschaft - Erhaltung und Förderung der Arten- und Biotopvielfalt</p>	

Haushaltsplan 2024 der Stadt Riedlingen


**Teilergebnishaushalt einschließlich Finanzplanung
Produktgruppe 5540 Naturschutz und Landschaftspflege - [THH 5]**

Stadt Riedlingen

Nr.	Bezeichnung	Ergebnis 2022	Ansatz 2023	Ansatz 2024	Plan 2025	Plan 2026	Plan 2027
1	Steuern und ähnliche Abgaben	0,00	0	0	0	0	0
2	Zuweisungen und Zuwendungen, Umlagen	0,00	0	0	0	0	0
3	Aufgelöste Investitionszuwendungen und -beiträge	0,00	0	0	0	0	0
4	Sonstige Transfererträge	0,00	0	0	0	0	0
5	Entgelte für öffentliche Leistungen oder Einrichtungen	0,00	0	0	0	0	0
6	Sonstige privatrechtliche Leistungsentgelte	0,00	0	0	0	0	0
7	Kostenerstattungen und Kostenumlagen	0,00	0	0	0	0	0
8	Zinsen und ähnliche Erträge	0,00	0	0	0	0	0
9	Aktiviere Eigenleistungen und Bestandveränderungen	0,00	0	0	0	0	0
10	Sonstige ordentliche Erträge	0,00	0	0	0	0	0
11	Anteilige ordentliche Erträge (Summe aus Nummern 1 bis 10)	0,00	0	0	0	0	0
12	Personalaufwendungen	0,00	0	0	0	0	0
13	Versorgungsaufwendungen	0,00	0	0	0	0	0
14	Aufwendungen für Sach- und Dienstleistungen	-351,43	-9.000	-7.000	-7.000	-7.000	-7.000
15	Abschreibungen	0,00	0	0	0	0	0
16	Zinsen und ähnliche Aufwendungen	0,00	0	0	0	0	0
17	Transferaufwendungen	0,00	0	0	0	0	0
18	Sonstige ordentliche Aufwendungen	0,00	0	0	0	0	0
19	Anteilige ordentliche Aufwendungen (Summe aus Nummern 12 bis 18)	-351,43	-9.000	-7.000	-7.000	-7.000	-7.000
20	Anteiliges veranschlagtes ordentliches Ergebnis (Summe aus Nummern 11 und 19)	-351,43	-9.000	-7.000	-7.000	-7.000	-7.000
21	Erträge aus internen Leistungen	0,00	0	0	0	0	0
22	Aufwendungen für interne Leistungen	-145,00	0	0	0	0	0
23	kalkulatorische Kosten	0,00	0	0	0	0	0
24	Veranschlagtes kalkulatorisches Ergebnis (Saldo aus Nummern 21 bis 23)	-145,00	0	0	0	0	0
25	Veranschlagter Nettoressourcenbedarf/-überschuss (Summe aus Nummer 20 und 24)	-496,43	-9.000	-7.000	-7.000	-7.000	-7.000


Erläuterungen**Kostenstelle 554000 - Naturschutz und Landschaftspflege****Position 14**

SK 4212000: Biotoppflege Pflummern Riedwiese, Biodiversitätspfad


SK 4222000: Material für Brutkästen u.ä.

SK 4271000: Sachkosten "Tätiger Umweltschutz", Stadtputzete

Hauhaltsplan 2024 der Stadt Riedlingen

 Teilfinanzhaushalt einschließlich Finanzplanung Produktgruppe 5540 Naturschutz und Landschaftspflege - [THH 5] Stadt Riedlingen		Ergebnis 2022	Ansatz 2023	Ansatz 2024	VE	Plan 2025	Plan 2026	Plan 2027
1	Summe der Einzahlungen aus laufender Verwaltungstätigkeit (ohne außerordentliche zahlungswirksame Erträge aus Vermögensveräußerung)	0,00	0	0	0	0	0	0
2	Summe der Auszahlungen aus laufender Verwaltungstätigkeit	-351,43	-9.000	-7.000	0	-7.000	-7.000	-7.000
3	Anteiliger Zahlungsmittelüberschuss/-bedarf des Ergebnishaushalts (Saldo aus Nummern 1 und 2)	-351,43	-9.000	-7.000	0	-7.000	-7.000	-7.000
4	Einzahlungen aus Investitionszuwendungen	0,00	55.000	0	0	0	0	0
5	Einzahlungen aus Investitionsbeiträgen und ähnlichen Entgelten für Investitionstätigkeit	0,00	0	0	0	0	0	0
6	Einzahlungen aus der Veräußerung von Sachvermögen	0,00	0	0	0	0	0	0
7	Einzahlungen aus der Veräußerung von Finanzvermögen	0,00	0	0	0	0	0	0
8	Einzahlungen für sonstige Investitionstätigkeit	0,00	0	0	0	0	0	0
9	Einzahlungen aus Investitionstätigkeit (Summe aus Nummern 4 bis 8)	0,00	55.000	0	0	0	0	0
10	Auszahlungen für den Erwerb von Grundstücken und Gebäuden	0,00	0	0	0	0	0	0
11	Auszahlungen für Baumaßnahmen	0,00	-120.000	0	0	0	0	0
12	Auszahlungen für den Erwerb von beweglichem Sachvermögen	0,00	0	0	0	0	0	0
13	Auszahlungen für den Erwerb von Finanzvermögen	0,00	0	0	0	0	0	0
14	Auszahlungen für Investitionsförderungsmaßnahmen	0,00	0	0	0	0	0	0
15	Auszahlungen für den Erwerb von immateriellen Vermögensgegenständen	0,00	0	0	0	0	0	0
16	Auszahlungen aus Investitionstätigkeit (Summe aus Nummern 10 bis 15)	0,00	-120.000	0	0	0	0	0
17	Anteiliger veranschlagter Finanzierungsmittelüberschuss/-bedarf aus Investitionstätigkeit (Saldo aus Numern 9 und 16)	0,00	-65.000	0	0	0	0	0
18	Anteiliger veranschlagter Finanzierungsmittel-(Saldo aus Nummern 3 und 17)	-351,43	-74.000	-7.000	0	-7.000	-7.000	-7.000

Haushaltsplan 2024 der Stadt Riedlingen

	Produktbeschreibung Produktgruppe 5550 Forstwirtschaft - [THH 5] Stadt Riedlingen	
Produktbereich Produktgruppe	55 5550	Natur- und Landschaftspflege, Friedhofswesen Forstwirtschaft - [THH 5]
Kurzbeschreibung	<p> Produkt: 555000 Forstwirtschaft Produktverantwortliche: Frau Restle </p> <p> Kurzbeschreibung: - Bewirtschaftung und Unterhaltung des städtischen Waldbestandes sowie der Waldwirtschaftswege, - Mitwirkung bei Erstellung der Waldwirtschaftspläne - Holzverkauf - Erwerb und Veräußerung von Forstgrundstücken - Nutzungen der Grundstücke durch Dritte - Bereitstellen von Mitteln für die Beförderung des Stadtwaldes </p> <p> Zielgruppe: - Allgemeinheit - Verwaltung </p> <p> Allgemeine Ziele: - Sicherstellung einer betriebswirtschaftlich orientierten Waldbewirtschaftung unter Berücksichtigung der ökologischen Bedeutung des Waldes - Biotop- und Artenschutz - Sicherung der Schutzwaldfunktion - Sicherung von ökologisch angepassten Wildbeständen - Erhaltung der Erholungsfunktion des Waldes - Sauberhaltung des Waldes </p>	

Haushaltsplan 2024 der Stadt Riedlingen


**Teilergebnishaushalt einschließlich Finanzplanung
Produktgruppe 5550 Forstwirtschaft - [THH 5]**

Stadt Riedlingen

Nr.	Bezeichnung	Ergebnis 2022	Ansatz 2023	Ansatz 2024	Plan 2025	Plan 2026	Plan 2027
1	Steuern und ähnliche Abgaben	0,00	0	0	0	0	0
2	Zuweisungen und Zuwendungen, Umlagen	8.786,62	0	0	0	0	0
3	Aufgelöste Investitionszuwendungen und -beiträge	0,00	0	0	0	0	0
4	Sonstige Transfererträge	0,00	0	0	0	0	0
5	Entgelte für öffentliche Leistungen oder Einrichtungen	0,00	0	0	0	0	0
6	Sonstige privatrechtliche Leistungsentgelte	87.765,41	158.500	133.000	133.000	133.000	133.000
7	Kostenerstattungen und Kostenumlagen	204,00	0	0	0	0	0
8	Zinsen und ähnliche Erträge	0,00	0	0	0	0	0
9	Aktivierete Eigenleistungen und Bestandveränderungen	0,00	0	0	0	0	0
10	Sonstige ordentliche Erträge	0,00	0	0	0	0	0
11	Anteilige ordentliche Erträge (Summe aus Nummern 1 bis 10)	96.756,03	158.500	133.000	133.000	133.000	133.000
12	Personalaufwendungen	0,00	0	0	0	0	0
13	Versorgungsaufwendungen	0,00	0	0	0	0	0
14	Aufwendungen für Sach- und Dienstleistungen	-81.920,59	-104.100	-87.400	-87.400	-87.400	-87.400
15	Abschreibungen	0,00	-3.400	-3.400	-3.400	-3.400	-3.400
16	Zinsen und ähnliche Aufwendungen	0,00	0	0	0	0	0
17	Transferaufwendungen	0,00	0	0	0	0	0
18	Sonstige ordentliche Aufwendungen	-31.461,36	-38.700	-33.400	-33.400	-33.400	-33.400
19	Anteilige ordentliche Aufwendungen (Summe aus Nummern 12 bis 18)	-113.381,95	-146.200	-124.200	-124.200	-124.200	-124.200
20	Anteiliges veranschlagtes ordentliches Ergebnis (Summe aus Nummern 11 und 19)	-16.625,92	12.300	8.800	8.800	8.800	8.800
21	Erträge aus internen Leistungen	0,00	0	0	0	0	0
22	Aufwendungen für interne Leistungen	-1.433,36	-1.500	0	0	0	0
23	kalkulatorische Kosten	0,00	0	0	0	0	0
24	Veranschlagtes kalkulatorisches Ergebnis (Saldo aus Nummern 21 bis 23)	-1.433,36	-1.500	0	0	0	0
25	Veranschlagter Nettoressourcenbedarf/-überschuss (Summe aus Nummer 20 und 24)	-18.059,28	10.800	8.800	8.800	8.800	8.800

Erläuterungen

Kostenstelle 555000 - Forstwirtschaft

es handelt sich um die Waldbezirke

- Riedlingen ca. 65 ha
- Bechingen ca. 12 ha
- Daugendorf ca. 14 ha
- Grüningen ca. 121 ha
- Neufra ca. 13 ha
- Plummern ca. 154 ha
- Zell ca. 10 ha
- Zwiefaltendorf ca. 9 ha

Position 14

SK 4212000: Wegeunterhaltung

Markungslastenausgleich Neufra 2.500 €

SK 4241000: Grundsteuer

SK 4271000: Holzfällung und Aufbereitung; Waldkulturkosten; Bestandspflege

SK 4291000: PEFC Mitgliedsbeitrag


Position 18

SK 4431000: Dienstreisen; sonst. Geschäftsausgaben

SK 4441000: Unfallversicherung, andere Versicherungen

SK 4451000: Forstverwaltungskostenbeitrag

Haushaltsplan 2024 der Stadt Riedlingen

 Teilfinanzhaushalt einschließlich Finanzplanung Produktgruppe 5550 Forstwirtschaft - [THH 5] Stadt Riedlingen		Ergebnis 2022	Ansatz 2023	Ansatz 2024	VE	Plan 2025	Plan 2026	Plan 2027
1	Summe der Einzahlungen aus laufender Verwaltungstätigkeit (ohne außerordentliche zahlungswirksame Erträge aus Vermögensveräußerung)	96.745,00	158.500	133.000	0	133.000	133.000	133.000
2	Summe der Auszahlungen aus laufender Verwaltungstätigkeit	-95.602,60	-142.800	-120.800	0	-120.800	-120.800	-120.800
3	Anteiliger Zahlungsmittelüberschuss/-bedarf des Ergebnishaushalts (Saldo aus Nummern 1 und 2)	1.142,40	15.700	12.200	0	12.200	12.200	12.200
4	Einzahlungen aus Investitionszuwendungen	0,00	0	0	0	0	0	0
5	Einzahlungen aus Investitionsbeiträgen und ähnlichen Entgelten für Investitionstätigkeit	0,00	0	0	0	0	0	0
6	Einzahlungen aus der Veräußerung von Sachvermögen	0,00	0	0	0	0	0	0
7	Einzahlungen aus der Veräußerung von Finanzvermögen	0,00	0	0	0	0	0	0
8	Einzahlungen für sonstige Investitionstätigkeit	0,00	0	0	0	0	0	0
9	Einzahlungen aus Investitionstätigkeit (Summe aus Nummern 4 bis 8)	0,00	0	0	0	0	0	0
10	Auszahlungen für den Erwerb von Grundstücken und Gebäuden	0,00	0	0	0	0	0	0
11	Auszahlungen für Baumaßnahmen	0,00	0	0	0	0	0	0
12	Auszahlungen für den Erwerb von beweglichem Sachvermögen	0,00	0	0	0	0	0	0
13	Auszahlungen für den Erwerb von Finanzvermögen	0,00	0	0	0	0	0	0
14	Auszahlungen für Investitionsförderungsmaßnahmen	0,00	0	0	0	0	0	0
15	Auszahlungen für den Erwerb von immateriellen Vermögensgegenständen	0,00	0	0	0	0	0	0
16	Auszahlungen aus Investitionstätigkeit (Summe aus Nummern 10 bis 15)	0,00	0	0	0	0	0	0
17	Anteiliger veranschlagter Finanzierungsmittelüberschuss/-bedarf aus Investitionstätigkeit (Saldo aus Nummern 9 und 16)	0,00	0	0	0	0	0	0
18	Anteiliger veranschlagter Finanzierungsmittel-(Saldo aus Nummern 3 und 17)	1.142,40	15.700	12.200	0	12.200	12.200	12.200

Haushaltsplan 2024 der Stadt Riedlingen


**Einzeldarstellung der Investitionsmaßnahmen
Produktgruppe 5550 Forstwirtschaft - [THH 5]**

Stadt Riedlingen


Investition E-5550-001 Erwerb Grundstücke

Nr.	Investitionsmaßnahmen Einzahlungs- und Auszahlungsarten	Gesamtang. z. Maßnahme -nachrichtl.-	Bisher finanziert	Ermächtigungs übertragungen aus Vorvorj.	Ergebnis 2022	Ansatz 2023	Ansatz 2024	VE
7	Auszahlungen für den Erwerb von Grundstücken und Gebäuden	-45.000	0,00	0	0,00	0	0	0
13	Summe der Auszahlungen aus Investitionstätigkeit (Summe aus Nummern 7 bis 12)	-45.000	0,00	0	0,00	0	0	0
14	Saldo aus Investitionstätigkeit (Saldo aus Nummern 6 und 13)	-45.000	0,00	0	0,00	0	0	0
16	Gesamtkosten der Maßnahme (Summe aus Nummern 13 und 15)	-45.000	0,00	0	0,00	0	0	0


Haushaltsplan 2024 der Stadt Riedlingen

	Produktbeschreibung Produktgruppe 5551 Landwirtschaft - [THH 5]	
Stadt Riedlingen		
Produktbereich Produktgruppe	55 5551	Natur- und Landschaftspflege, Friedhofswesen Landwirtschaft - [THH 5]
Kurzbeschreibung	Produkt: 555100 Landwirtschaft, Jagd- und Fischerrechte Produktverantwortlicher: Herr Pfeil Kurzbeschreibung: - Jagd- und Fischereipachten Zielgruppe: - Allgemeinheit - Landwirte - Jagd- und Fischereipächter Allgemeine Ziele: - Korrekte Umsetzung der EU-Vorgaben, der Bundes- und Landesgesetze und Verordnungen	


Haushaltsplan 2024 der Stadt Riedlingen

 Teilergebnishaushalt einschließlich Finanzplanung Produktgruppe 5551 Landwirtschaft - [THH 5] Stadt Riedlingen		Ergebnis 2022	Ansatz 2023	Ansatz 2024	Plan 2025	Plan 2026	Plan 2027
1	Steuern und ähnliche Abgaben	0,00	0	0	0	0	0
2	Zuweisungen und Zuwendungen, Umlagen	0,00	0	0	0	0	0
3	Aufgelöste Investitionszuwendungen und -beiträge	0,00	0	0	0	0	0
4	Sonstige Transfererträge	0,00	0	0	0	0	0
5	Entgelte für öffentliche Leistungen oder Einrichtungen	0,00	0	0	0	0	0
6	Sonstige privatrechtliche Leistungsentgelte	11.638,49	11.000	11.000	11.000	11.000	11.000
7	Kostenerstattungen und Kostenumlagen	0,00	0	0	0	0	0
8	Zinsen und ähnliche Erträge	0,00	0	0	0	0	0
9	Aktiviere Eigenleistungen und Bestandveränderungen	0,00	0	0	0	0	0
10	Sonstige ordentliche Erträge	0,00	0	0	0	0	0
11	Anteilige ordentliche Erträge (Summe aus Nummern 1 bis 10)	11.638,49	11.000	11.000	11.000	11.000	11.000
12	Personalaufwendungen	0,00	0	0	0	0	0
13	Versorgungsaufwendungen	0,00	0	0	0	0	0
14	Aufwendungen für Sach- und Dienstleistungen	-33,39	-100	-200	-200	-200	-200
15	Abschreibungen	0,00	0	0	0	0	0
16	Zinsen und ähnliche Aufwendungen	0,00	0	0	0	0	0
17	Transferaufwendungen	0,00	0	0	0	0	0
18	Sonstige ordentliche Aufwendungen	0,00	-100	-100	-100	-100	-100
19	Anteilige ordentliche Aufwendungen (Summe aus Nummern 12 bis 18)	-33,39	-200	-300	-300	-300	-300
20	Anteiliges veranschlagtes ordentliches Ergebnis (Summe aus Nummern 11 und 19)	11.605,10	10.800	10.700	10.700	10.700	10.700
21	Erträge aus internen Leistungen	0,00	0	0	0	0	0
22	Aufwendungen für interne Leistungen	0,00	0	0	0	0	0
23	kalkulatorische Kosten	0,00	0	0	0	0	0
24	Veranschlagtes kalkulatorisches Ergebnis (Saldo aus Nummern 21 bis 23)	0,00	0	0	0	0	0
25	Veranschlagter Nettoressourcenbedarf/-überschuss (Summe aus Nummer 20 und 24)	11.605,10	10.800	10.700	10.700	10.700	10.700


Hauhaltsplan 2024 der Stadt Riedlingen

 Teilfinanzhaushalt einschließlich Finanzplanung Produktgruppe 5551 Landwirtschaft - [THH 5] Stadt Riedlingen		Ergebnis 2022	Ansatz 2023	Ansatz 2024	VE	Plan 2025	Plan 2026	Plan 2027
1	Summe der Einzahlungen aus laufender Verwaltungstätigkeit (ohne außerordentliche zahlungswirksame Erträge aus Vermögensveräußerung)	11.638,49	11.000	11.000	0	11.000	11.000	11.000
2	Summe der Auszahlungen aus laufender Verwaltungstätigkeit	-33,41	-200	-300	0	-300	-300	-300
3	Anteiliger Zahlungsmittelüberschuss/-bedarf des Ergebnishaushalts (Saldo aus Nummern 1 und 2)	11.605,08	10.800	10.700	0	10.700	10.700	10.700
4	Einzahlungen aus Investitionszuwendungen	0,00	0	0	0	0	0	0
5	Einzahlungen aus Investitionsbeiträgen und ähnlichen Entgelten für Investitionstätigkeit	0,00	0	0	0	0	0	0
6	Einzahlungen aus der Veräußerung von Sachvermögen	0,00	0	0	0	0	0	0
7	Einzahlungen aus der Veräußerung von Finanzvermögen	0,00	0	0	0	0	0	0
8	Einzahlungen für sonstige Investitionstätigkeit	0,00	0	0	0	0	0	0
9	Einzahlungen aus Investitionstätigkeit (Summe aus Nummern 4 bis 8)	0,00	0	0	0	0	0	0
10	Auszahlungen für den Erwerb von Grundstücken und Gebäuden	0,00	0	0	0	0	0	0
11	Auszahlungen für Baumaßnahmen	0,00	0	0	0	0	0	0
12	Auszahlungen für den Erwerb von beweglichem Sachvermögen	0,00	0	0	0	0	0	0
13	Auszahlungen für den Erwerb von Finanzvermögen	0,00	0	0	0	0	0	0
14	Auszahlungen für Investitionsförderungsmaßnahmen	0,00	0	0	0	0	0	0
15	Auszahlungen für den Erwerb von immateriellen Vermögensgegenständen	0,00	0	0	0	0	0	0
16	Auszahlungen aus Investitionstätigkeit (Summe aus Nummern 10 bis 15)	0,00	0	0	0	0	0	0
17	Anteiliger veranschlagter Finanzierungsmittelüberschuss/-bedarf aus Investitionstätigkeit (Saldo aus Numern 9 und 16)	0,00	0	0	0	0	0	0
18	Anteiliger veranschlagter Finanzierungsmittel-(Saldo aus Nummern 3 und 17)	11.605,08	10.800	10.700	0	10.700	10.700	10.700


Haushaltsplan 2024 der Stadt Riedlingen

 Teilergebnishaushalt einschließlich Finanzplanung Teilhaushalt 6 Wirtschaft und Tourismus Stadt Riedlingen		Ergebnis 2022	Ansatz 2023	Ansatz 2024	Plan 2025	Plan 2026	Plan 2027
1	Steuern und ähnliche Abgaben	0,00	0	0	0	0	0
2	Zuweisungen und Zuwendungen, Umlagen	117.755,29	538.700	153.700	270.000	0	0
3	Aufgelöste Investitionszuwendungen und -beiträge	0,00	47.000	47.000	47.000	47.000	46.900
4	Sonstige Transfererträge	0,00	0	0	0	0	0
5	Entgelte für öffentliche Leistungen oder Einrichtungen	17.888,67	8.500	11.500	11.500	11.500	11.500
6	Sonstige privatrechtliche Leistungsentgelte	63.744,79	37.500	48.700	48.700	48.700	48.700
7	Kostenerstattungen und Kostenumlagen	-55.378,38	42.200	21.800	21.800	21.800	21.800
8	Zinsen und ähnliche Erträge	0,00	0	0	0	0	0
9	Aktiviere Eigenleistungen und Bestandveränderungen	0,00	0	0	0	0	0
10	Sonstige ordentliche Erträge	0,00	12.300	0	0	0	0
11	Anteilige ordentliche Erträge (Summe aus Nummern 1 bis 10)	144.010,37	686.200	282.700	399.000	129.000	128.900
12	Personalaufwendungen	0,00	0	0	0	0	0
13	Versorgungsaufwendungen	0,00	0	0	0	0	0
14	Aufwendungen für Sach- und Dienstleistungen	-380.498,31	-1.101.300	-635.400	-733.000	-372.000	-377.000
15	Abschreibungen	0,00	-203.000	-207.200	-183.500	-178.200	-171.600
16	Zinsen und ähnliche Aufwendungen	0,00	0	0	0	0	0
17	Transferaufwendungen	0,00	-52.000	-52.000	-52.000	-52.000	-52.000
18	Sonstige ordentliche Aufwendungen	-90.556,96	-116.100	-105.000	-71.100	-71.100	-64.100
19	Anteilige ordentliche Aufwendungen (Summe aus Nummern 12 bis 18)	-471.055,27	-1.472.400	-999.600	-1.039.600	-673.300	-664.700
20	Anteiliges veranschlagtes ordentliches Ergebnis (Summe aus Nummern 11 und 19)	-327.044,90	-786.200	-716.900	-640.600	-544.300	-535.800
21	Erträge aus internen Leistungen	68.603,00	0	0	0	0	0
22	Aufwendungen für interne Leistungen	-281.662,67	-121.000	0	0	0	0
23	kalkulatorische Kosten	0,00	0	0	0	0	0
24	Veranschlagtes kalkulatorisches Ergebnis (Saldo aus Nummern 21 bis 23)	-213.059,67	-121.000	0	0	0	0
25	Veranschlagter Nettoressourcenbedarf/-überschuss (Summe aus Nummer 20 und 24)	-540.104,57	-907.200	-716.900	-640.600	-544.300	-535.800


Hauhaltsplan 2024 der Stadt Riedlingen

 Teilfinanzhaushalt einschließlich Finanzplanung Teilhaushalt 6 Wirtschaft und Tourismus Stadt Riedlingen		Ergebnis 2022	Ansatz 2023	Ansatz 2024	VE	Plan 2025	Plan 2026	Plan 2027
1	Summe der Einzahlungen aus laufender Verwaltungstätigkeit (ohne außerordentliche zahlungswirksame Erträge aus Vermögensveräußerung)	138.284,49	626.900	235.700	0	352.000	82.000	82.000
2	Summe der Auszahlungen aus laufender Verwaltungstätigkeit	-412.310,86	-1.269.400	-792.400	0	-856.100	-495.100	-493.100
3	Anteiliger Zahlungsmittelüberschuss/-bedarf des Ergebnishaushalts (Saldo aus Nummern 1 und 2)	-274.026,37	-642.500	-556.700	0	-504.100	-413.100	-411.100
4	Einzahlungen aus Investitionszuwendungen	0,00	0	0	0	0	0	0
5	Einzahlungen aus Investitionsbeiträgen und ähnlichen Entgelten für Investitionstätigkeit	0,00	0	0	0	0	0	0
6	Einzahlungen aus der Veräußerung von Sachvermögen	0,00	0	0	0	0	0	0
7	Einzahlungen aus der Veräußerung von Finanzvermögen	0,00	0	0	0	0	0	0
8	Einzahlungen für sonstige Investitionstätigkeit	0,00	0	0	0	0	0	0
9	Einzahlungen aus Investitionstätigkeit (Summe aus Nummern 4 bis 8)	0,00	0	0	0	0	0	0
10	Auszahlungen für den Erwerb von Grundstücken und Gebäuden	-2.333,81	0	0	0	0	0	0
11	Auszahlungen für Baumaßnahmen	0,00	0	-148.000	0	0	0	0
12	Auszahlungen für den Erwerb von beweglichem Sachvermögen	-5.832,69	0	-1.500	0	0	0	0
13	Auszahlungen für den Erwerb von Finanzvermögen	-3.850,00	0	-10.000	0	-30.000	-30.000	-30.000
14	Auszahlungen für Investitionsförderungsmaßnahmen	0,00	-40.000	0	0	0	0	0
15	Auszahlungen für den Erwerb von immateriellen Vermögensgegenständen	0,00	0	0	0	0	0	0
16	Auszahlungen aus Investitionstätigkeit (Summe aus Nummern 10 bis 15)	-12.016,50	-40.000	-159.500	0	-30.000	-30.000	-30.000
17	Anteiliger veranschlagter Finanzierungsmittelüberschuss/-bedarf aus Investitionstätigkeit (Saldo aus Numern 9 und 16)	-12.016,50	-40.000	-159.500	0	-30.000	-30.000	-30.000
18	Anteiliger veranschlagter Finanzierungsmittel-(Saldo aus Nummern 3 und 17)	-286.042,87	-682.500	-716.200	0	-534.100	-443.100	-441.100


Haushaltsplan 2024 der Stadt Riedlingen

 Teilergebnishaushalt einschließlich Finanzplanung Produktbereich 57 Wirtschaft und Tourismus Stadt Riedlingen		Ergebnis 2022	Ansatz 2023	Ansatz 2024	Plan 2025	Plan 2026	Plan 2027
1	Steuern und ähnliche Abgaben	0,00	0	0	0	0	0
2	Zuweisungen und Zuwendungen, Umlagen	117.755,29	538.700	153.700	270.000	0	0
3	Aufgelöste Investitionszuwendungen und -beiträge	0,00	47.000	47.000	47.000	47.000	46.900
4	Sonstige Transfererträge	0,00	0	0	0	0	0
5	Entgelte für öffentliche Leistungen oder Einrichtungen	17.888,67	8.500	11.500	11.500	11.500	11.500
6	Sonstige privatrechtliche Leistungsentgelte	63.744,79	37.500	48.700	48.700	48.700	48.700
7	Kostenerstattungen und Kostenumlagen	-55.378,38	42.200	21.800	21.800	21.800	21.800
8	Zinsen und ähnliche Erträge	0,00	0	0	0	0	0
9	Aktiviere Eigenleistungen und Bestandveränderungen	0,00	0	0	0	0	0
10	Sonstige ordentliche Erträge	0,00	12.300	0	0	0	0
11	Anteilige ordentliche Erträge (Summe aus Nummern 1 bis 10)	144.010,37	686.200	282.700	399.000	129.000	128.900
12	Personalaufwendungen	0,00	0	0	0	0	0
13	Versorgungsaufwendungen	0,00	0	0	0	0	0
14	Aufwendungen für Sach- und Dienstleistungen	-380.498,31	-1.101.300	-635.400	-733.000	-372.000	-377.000
15	Abschreibungen	0,00	-203.000	-207.200	-183.500	-178.200	-171.600
16	Zinsen und ähnliche Aufwendungen	0,00	0	0	0	0	0
17	Transferaufwendungen	0,00	-52.000	-52.000	-52.000	-52.000	-52.000
18	Sonstige ordentliche Aufwendungen	-90.556,96	-116.100	-105.000	-71.100	-71.100	-64.100
19	Anteilige ordentliche Aufwendungen (Summe aus Nummern 12 bis 18)	-471.055,27	-1.472.400	-999.600	-1.039.600	-673.300	-664.700
20	Anteiliges veranschlagtes ordentliches Ergebnis (Summe aus Nummern 11 und 19)	-327.044,90	-786.200	-716.900	-640.600	-544.300	-535.800
21	Erträge aus internen Leistungen	68.603,00	0	0	0	0	0
22	Aufwendungen für interne Leistungen	-281.662,67	-121.000	0	0	0	0
23	kalkulatorische Kosten	0,00	0	0	0	0	0
24	Veranschlagtes kalkulatorisches Ergebnis (Saldo aus Nummern 21 bis 23)	-213.059,67	-121.000	0	0	0	0
25	Veranschlagter Nettoressourcenbedarf/-überschuss (Summe aus Nummer 20 und 24)	-540.104,57	-907.200	-716.900	-640.600	-544.300	-535.800

Hauhaltsplan 2024 der Stadt Riedlingen

 Teilfinanzhaushalt einschließlich Finanzplanung Produktbereich 57 Wirtschaft und Tourismus Stadt Riedlingen		Ergebnis 2022	Ansatz 2023	Ansatz 2024	VE	Plan 2025	Plan 2026	Plan 2027
1	Summe der Einzahlungen aus laufender Verwaltungstätigkeit (ohne außerordentliche zahlungswirksame Erträge aus Vermögensveräußerung)	138.284,49	626.900	235.700	0	352.000	82.000	82.000
2	Summe der Auszahlungen aus laufender Verwaltungstätigkeit	-412.310,86	-1.269.400	-792.400	0	-856.100	-495.100	-493.100
3	Anteilliger Zahlungsmittelüberschuss/-bedarf des Ergebnishaushalts (Saldo aus Nummern 1 und 2)	-274.026,37	-642.500	-556.700	0	-504.100	-413.100	-411.100
4	Einzahlungen aus Investitionszuwendungen	0,00	0	0	0	0	0	0
5	Einzahlungen aus Investitionsbeiträgen und ähnlichen Entgelten für Investitionstätigkeit	0,00	0	0	0	0	0	0
6	Einzahlungen aus der Veräußerung von Sachvermögen	0,00	0	0	0	0	0	0
7	Einzahlungen aus der Veräußerung von Finanzvermögen	0,00	0	0	0	0	0	0
8	Einzahlungen für sonstige Investitionstätigkeit	0,00	0	0	0	0	0	0
9	Einzahlungen aus Investitionstätigkeit (Summe aus Nummern 4 bis 8)	0,00	0	0	0	0	0	0
10	Auszahlungen für den Erwerb von Grundstücken und Gebäuden	-2.333,81	0	0	0	0	0	0
11	Auszahlungen für Baumaßnahmen	0,00	0	-148.000	0	0	0	0
12	Auszahlungen für den Erwerb von beweglichem Sachvermögen	-5.832,69	0	-1.500	0	0	0	0
13	Auszahlungen für den Erwerb von Finanzvermögen	-3.850,00	0	-10.000	0	-30.000	-30.000	-30.000
14	Auszahlungen für Investitionsförderungsmaßnahmen	0,00	-40.000	0	0	0	0	0
15	Auszahlungen für den Erwerb von immateriellen Vermögensgegenständen	0,00	0	0	0	0	0	0
16	Auszahlungen aus Investitionstätigkeit (Summe aus Nummern 10 bis 15)	-12.016,50	-40.000	-159.500	0	-30.000	-30.000	-30.000
17	Anteilliger veranschlagter Finanzierungsmittelüberschuss/-bedarf aus Investitionstätigkeit (Saldo aus Numern 9 und 16)	-12.016,50	-40.000	-159.500	0	-30.000	-30.000	-30.000
18	Anteilliger veranschlagter Finanzierungsmittel-(Saldo aus Nummern 3 und 17)	-286.042,87	-682.500	-716.200	0	-534.100	-443.100	-441.100

Haushaltsplan 2024 der Stadt Riedlingen

	Produktbeschreibung Produktgruppe 5710 Wirtschaftsförderung - [THH 6] Stadt Riedlingen	
Produktbereich Produktgruppe	57 5710	Wirtschaft und Tourismus Wirtschaftsförderung - [THH 6]
Kurzbeschreibung	Produkt: 571000 Wirtschaftsförderung Produktverantwortliche: Herr BM Schafft Kurzbeschreibung: - Vermittlung von Gewerbeflächen und –objekten - Verbesserung der Standortfaktoren - Firmenbetreuung - Marketing - Kooperation mit den Wirtschaftsverbänden der Stadt - Mithilfe bei Märkten und Veranstaltungen Zielgruppe: - Gewerbetreibende - Allgemeinheit - Besucher Allgemeine Ziele: - Erhalt und Steigerung der Wirtschaftskraft und Sicherung von Arbeitsplätzen am Standort Riedlingen - Schaffung eines erweiterten Freizeit- und Grunddeckungsbedarfsangebots für Einwohner und Gäste - Stärkung der Finanzkraft - Verbesserung der Wirtschaftsstruktur - Verbesserung des Wirtschafts- und Investitionsklimas	

Haushaltsplan 2024 der Stadt Riedlingen


**Teilergebnishaushalt einschließlich Finanzplanung
Produktgruppe 5710 Wirtschaftsförderung - [THH 6]**

Stadt Riedlingen

Nr.	Bezeichnung	Ergebnis 2022	Ansatz 2023	Ansatz 2024	Plan 2025	Plan 2026	Plan 2027
1	Steuern und ähnliche Abgaben	0,00	0	0	0	0	0
2	Zuweisungen und Zuwendungen, Umlagen	117.755,29	538.700	153.700	270.000	0	0
3	Aufgelöste Investitionszuwendungen und -beiträge	0,00	0	0	0	0	0
4	Sonstige Transfererträge	0,00	0	0	0	0	0
5	Entgelte für öffentliche Leistungen oder Einrichtungen	0,00	0	0	0	0	0
6	Sonstige privatrechtliche Leistungsentgelte	0,00	0	0	0	0	0
7	Kostenerstattungen und Kostenumlagen	-57.833,00	40.000	20.000	20.000	20.000	20.000
8	Zinsen und ähnliche Erträge	0,00	0	0	0	0	0
9	Aktiviere Eigenleistungen und Bestandveränderungen	0,00	0	0	0	0	0
10	Sonstige ordentliche Erträge	0,00	0	0	0	0	0
11	Anteilige ordentliche Erträge (Summe aus Nummern 1 bis 10)	59.922,29	578.700	173.700	290.000	20.000	20.000
12	Personalaufwendungen	0,00	0	0	0	0	0
13	Versorgungsaufwendungen	0,00	0	0	0	0	0
14	Aufwendungen für Sach- und Dienstleistungen	-172.217,61	-770.900	-335.500	-470.500	-110.500	-110.500
15	Abschreibungen	0,00	0	0	0	0	0
16	Zinsen und ähnliche Aufwendungen	0,00	0	0	0	0	0
17	Transferaufwendungen	0,00	-52.000	-52.000	-52.000	-52.000	-52.000
18	Sonstige ordentliche Aufwendungen	-2.630,23	-2.100	-22.000	-8.100	-8.100	-1.100
19	Anteilige ordentliche Aufwendungen (Summe aus Nummern 12 bis 18)	-174.847,84	-825.000	-409.500	-530.600	-170.600	-163.600
20	Anteiliges veranschlagtes ordentliches Ergebnis (Summe aus Nummern 11 und 19)	-114.925,55	-246.300	-235.800	-240.600	-150.600	-143.600
21	Erträge aus internen Leistungen	0,00	0	0	0	0	0
22	Aufwendungen für interne Leistungen	-53.507,68	-52.800	0	0	0	0
23	kalkulatorische Kosten	0,00	0	0	0	0	0
24	Veranschlagtes kalkulatorisches Ergebnis (Saldo aus Nummern 21 bis 23)	-53.507,68	-52.800	0	0	0	0
25	Veranschlagter Nettoressourcenbedarf/-überschuss (Summe aus Nummer 20 und 24)	-168.433,23	-299.100	-235.800	-240.600	-150.600	-143.600

Erläuterungen

Kostenstelle 571000 - Wirtschaftsförderung**Position 7**

SK 3483000: Erstattung von Verwaltungskosten durch den IGI DoBu

Position 14

SK 4271000: eigene Veranstaltungen / Aktionen

SK 4271010: Beteiligung an Veranstaltungen / Aktionen Dritter


SK 4271020: Aktion Belebung Innenstadt mit Innenstadtrichtlinie (RILI)
GewerbebeschilderungSK 4271030: Projekt "Genussstadt an Donau" Zuschuss bei SK 3140000
"Lebendige Donaustadt / Altstadt"SK 4271040: Projekt "Anpassung urbaner Räume an den Klimawandel"
Zuschuss bei SK 3140000**Sperrvermerk:****Die Mittel dürfen nur bewirtschaftet werden, wenn der Zuschuss bewilligt wird.**

SK 4291000: Zuwendung Digitalisierungszentrum Ulm / Alb-Donau / Biberach

Position 17

SK 4373000: IGI DoBu

Haushaltsplan 2024 der Stadt Riedlingen

 Teilfinanzhaushalt einschließlich Finanzplanung Produktgruppe 5710 Wirtschaftsförderung - [THH 6] Stadt Riedlingen		Ergebnis 2022	Ansatz 2023	Ansatz 2024	VE	Plan 2025	Plan 2026	Plan 2027
1	Summe der Einzahlungen aus laufender Verwaltungstätigkeit (ohne außerordentliche zahlungswirksame Erträge aus Vermögensveräußerung)	57.975,00	578.700	173.700	0	290.000	20.000	20.000
2	Summe der Auszahlungen aus laufender Verwaltungstätigkeit	-102.013,81	-825.000	-409.500	0	-530.600	-170.600	-163.600
3	Anteiliger Zahlungsmittelüberschuss/-bedarf des Ergebnishaushalts (Saldo aus Nummern 1 und 2)	-44.038,81	-246.300	-235.800	0	-240.600	-150.600	-143.600
4	Einzahlungen aus Investitionszuwendungen	0,00	0	0	0	0	0	0
5	Einzahlungen aus Investitionsbeiträgen und ähnlichen Entgelten für Investitionstätigkeit	0,00	0	0	0	0	0	0
6	Einzahlungen aus der Veräußerung von Sachvermögen	0,00	0	0	0	0	0	0
7	Einzahlungen aus der Veräußerung von Finanzvermögen	0,00	0	0	0	0	0	0
8	Einzahlungen für sonstige Investitionstätigkeit	0,00	0	0	0	0	0	0
9	Einzahlungen aus Investitionstätigkeit (Summe aus Nummern 4 bis 8)	0,00	0	0	0	0	0	0
10	Auszahlungen für den Erwerb von Grundstücken und Gebäuden	0,00	0	0	0	0	0	0
11	Auszahlungen für Baumaßnahmen	0,00	0	0	0	0	0	0
12	Auszahlungen für den Erwerb von beweglichem Sachvermögen	0,00	0	0	0	0	0	0
13	Auszahlungen für den Erwerb von Finanzvermögen	-3.850,00	0	-10.000	0	-30.000	-30.000	-30.000
14	Auszahlungen für Investitionsförderungsmaßnahmen	0,00	-40.000	0	0	0	0	0
15	Auszahlungen für den Erwerb von immateriellen Vermögensgegenständen	0,00	0	0	0	0	0	0
16	Auszahlungen aus Investitionstätigkeit (Summe aus Nummern 10 bis 15)	-3.850,00	-40.000	-10.000	0	-30.000	-30.000	-30.000
17	Anteiliger veranschlagter Finanzierungsmittelüberschuss/-bedarf aus Investitionstätigkeit (Saldo aus Nummern 9 und 16)	-3.850,00	-40.000	-10.000	0	-30.000	-30.000	-30.000
18	Anteiliger veranschlagter Finanzierungsmittel-(Saldo aus Nummern 3 und 17)	-47.888,81	-286.300	-245.800	0	-270.600	-180.600	-173.600

Haushaltsplan 2024 der Stadt Riedlingen



Einzeldarstellung der Investitionsmaßnahmen
Produktgruppe 5710 Wirtschaftsförderung - [THH 6]

Stadt Riedlingen

Investition K-5710-001 Investitionsumlage IGI DoBu

Nr.	Investitionsmaßnahmen Einzahlungs- und Auszahlungsarten	Gesamtang. z. Maßnahme -nachrichtl.-	Bisher finanziert	Ermächtigungs übertragungen aus Vorvorj.	Ergebnis 2022	Ansatz 2023	Ansatz 2024	VE
10	Auszahlungen für den Erwerb von Finanzvermögen	-100.000	-8.250,00	0	-3.850,00	0	-10.000	0
11	Auszahlungen für Investitionsförderungsmaßnahmen	-63.400	0,00	0	0,00	-40.000	0	0
13	Summe der Auszahlungen aus Investitionstätigkeit (Summe aus Nummern 7 bis 12)	-163.400	-8.250,00	0	-3.850,00	-40.000	-10.000	0
14	Saldo aus Investitionstätigkeit (Saldo aus Nummern 6 und 13)	-163.400	-8.250,00	0	-3.850,00	-40.000	-10.000	0
16	Gesamtkosten der Maßnahme (Summe aus Nummern 13 und 15)	-163.400	-8.250,00	0	-3.850,00	-40.000	-10.000	0

Haushaltsplan 2024 der Stadt Riedlingen

	Produktbeschreibung Produktgruppe 5730 Allgemeine Einrichtungen und Unternehmen - [THH 6]	
Stadt Riedlingen		
Produktbereich Produktgruppe	57 5730	Wirtschaft und Tourismus Allgemeine Einrichtungen und Unternehmen - [THH 6]
Kurzbeschreibung	<p>Produkt: 573000 Allgemeine Einrichtungen und Unternehmen Produktverantwortlich: Herr Pfeil</p> <p>Kurzbeschreibung:</p> <ul style="list-style-type: none"> - Sonstige öffentliche Gemeinschaftsanlagen - Festplätze - Abschluss, Verwaltung und Aufhebung von Miet-, Pacht- und Gestattungsverhältnissen - Kaufmännische und rechtliche Bewirtschaftung von eigenen und angemieteten Gebäuden - Verwaltung sonstiger Nutzungsrechte - Privatrechtliche Vermietung und Verpachtung von Schlachträumen - Unterhaltung der Schlachträume <p>Gemeinschaftsanlagen:</p> <ul style="list-style-type: none"> - Markt- und Festplätze - Stadthalle Riedlingen - Gemeindehalle Daugendorf - Donauhalle Neufra - Bürgerhaus Zell-Bechingen - Gemeindehalle Zwiefaltendorf - Dorfbackhäuser in Daugendorf und Pflummern - Schlachthaus Grüningen <p>Zielgruppe:</p> <ul style="list-style-type: none"> - Allgemeinheit - Ortschaften <p>Allgemeine Ziele:</p> <ul style="list-style-type: none"> - Erhalt eines intakten Stadt- und Dorflebens durch Bereitstellung öffentlicher Einrichtungen - Aufrechterhaltung und Pflege der Ortskultur 	

Haushaltsplan 2024 der Stadt Riedlingen


Teilergebnishaushalt einschließlich Finanzplanung
Produktgruppe 5730 Allgemeine Einrichtungen und Unternehmen - [THH 6]

Stadt Riedlingen

Nr.	Bezeichnung	Ergebnis 2022	Ansatz 2023	Ansatz 2024	Plan 2025	Plan 2026	Plan 2027
1	Steuern und ähnliche Abgaben	0,00	0	0	0	0	0
2	Zuweisungen und Zuwendungen, Umlagen	0,00	0	0	0	0	0
3	Aufgelöste Investitionszuwendungen und -beiträge	0,00	47.000	47.000	47.000	47.000	46.900
4	Sonstige Transfererträge	0,00	0	0	0	0	0
5	Entgelte für öffentliche Leistungen oder Einrichtungen	17.888,67	8.500	11.500	11.500	11.500	11.500
6	Sonstige privatrechtliche Leistungsentgelte	62.683,59	37.000	48.200	48.200	48.200	48.200
7	Kostenerstattungen und Kostenumlagen	2.454,62	2.200	1.800	1.800	1.800	1.800
8	Zinsen und ähnliche Erträge	0,00	0	0	0	0	0
9	Aktiviere Eigenleistungen und Bestandveränderungen	0,00	0	0	0	0	0
10	Sonstige ordentliche Erträge	0,00	12.300	0	0	0	0
11	Anteilige ordentliche Erträge (Summe aus Nummern 1 bis 10)	83.026,88	107.000	108.500	108.500	108.500	108.400
12	Personalaufwendungen	0,00	0	0	0	0	0
13	Versorgungsaufwendungen	0,00	0	0	0	0	0
14	Aufwendungen für Sach- und Dienstleistungen	-186.285,17	-300.500	-268.000	-236.000	-236.000	-241.000
15	Abschreibungen	0,00	-203.000	-207.200	-183.500	-178.200	-171.600
16	Zinsen und ähnliche Aufwendungen	0,00	0	0	0	0	0
17	Transferaufwendungen	0,00	0	0	0	0	0
18	Sonstige ordentliche Aufwendungen	-87.083,20	-113.000	-82.000	-62.000	-62.000	-62.000
19	Anteilige ordentliche Aufwendungen (Summe aus Nummern 12 bis 18)	-273.368,37	-616.500	-557.200	-481.500	-476.200	-474.600
20	Anteiliges veranschlagtes ordentliches Ergebnis (Summe aus Nummern 11 und 19)	-190.341,49	-509.500	-448.700	-373.000	-367.700	-366.200
21	Erträge aus internen Leistungen	68.603,00	0	0	0	0	0
22	Aufwendungen für interne Leistungen	-195.983,05	-41.200	0	0	0	0
23	kalkulatorische Kosten	0,00	0	0	0	0	0
24	Veranschlagtes kalkulatorisches Ergebnis (Saldo aus Nummern 21 bis 23)	-127.380,05	-41.200	0	0	0	0
25	Veranschlagter Nettoressourcenbedarf/-überschuss (Summe aus Nummer 20 und 24)	-317.721,54	-550.700	-448.700	-373.000	-367.700	-366.200

Erläuterungen

Kostenträger 57300000 - Allgemeine Einrichtungen und Unternehmen**Position 7**

SK 3488000: Kostenersätze Geschirr

Kostenstelle 573011 Stadthalle**Kostenstelle 573013 Marktgelände und -gebäude****Kostenstelle 573021 Daugendorf Gemeindehalle****Position 14**

SK 4211200: Stilllegung und Reinigung des Erdtanks

Kostenstelle 573023 Daugendorf Backhaus**Position 14**

SK 4271000: Backzutaten, Wäscherei

Kostenstelle 573033 Grünigen Schlachthaus**Position 14**

SK 4271000: u.a. Entsorgung von Schlachtabfällen

Kostenstelle 573041 Neufra Donauhalle

Haushaltsplan 2024 der Stadt Riedlingen


**Teilergebnishaushalt einschließlich Finanzplanung
Produktgruppe 5730 Allgemeine Einrichtungen und Unternehmen - [THH 6]**

Stadt Riedlingen

Position 14

SK 4221000: Prüfung und Wartung von Sportgeräten

SK 4241500: Reinigung/Pflege Hallenboden, Bühne, Flur, Empore

Kostenstelle 573043 Neufra Ortsverwaltung, FFW, Musikerheim**Kostenstelle 573051 Pflummern Dorfgemeinschaftshaus****Kostenstelle 573053 Pflummern Backhaus****Kostenstelle 573061 Zell-Bechingen Bürgerhaus****Position 14**

SK 4211200: Umbau Geländer Bühnenaufgang


Kostenstelle 573071 Zwiefaltendorf Gemeindehalle**Kostenträger 57300010 - Marktwesen****Kostenträger 57300700 - Gartenschau****Kostenstelle 573098 - Gartenschau - Bau****Position 18**

SK 4429400: Planungsbüros


Kostenstelle 573099 - Gartenschau - Betrieb**Position 14**

SK 4271000: Öffentlichkeitsarbeit

Hauhaltsplan 2024 der Stadt Riedlingen

 Teilfinanzhaushalt einschließlich Finanzplanung Produktgruppe 5730 Allgemeine Einrichtungen und Unternehmen - [THH 6] Stadt Riedlingen		Ergebnis 2022	Ansatz 2023	Ansatz 2024	VE	Plan 2025	Plan 2026	Plan 2027
1	Summe der Einzahlungen aus laufender Verwaltungstätigkeit (ohne außerordentliche zahlungswirksame Erträge aus Vermögensveräußerung)	79.248,29	47.700	61.500	0	61.500	61.500	61.500
2	Summe der Auszahlungen aus laufender Verwaltungstätigkeit	-288.779,05	-413.500	-350.000	0	-298.000	-298.000	-303.000
3	Anteiliger Zahlungsmittelüberschuss/-bedarf des Ergebnishaushalts (Saldo aus Nummern 1 und 2)	-209.530,76	-365.800	-288.500	0	-236.500	-236.500	-241.500
4	Einzahlungen aus Investitionszuwendungen	0,00	0	0	0	0	0	0
5	Einzahlungen aus Investitionsbeiträgen und ähnlichen Entgelten für Investitionstätigkeit	0,00	0	0	0	0	0	0
6	Einzahlungen aus der Veräußerung von Sachvermögen	0,00	0	0	0	0	0	0
7	Einzahlungen aus der Veräußerung von Finanzvermögen	0,00	0	0	0	0	0	0
8	Einzahlungen für sonstige Investitionstätigkeit	0,00	0	0	0	0	0	0
9	Einzahlungen aus Investitionstätigkeit (Summe aus Nummern 4 bis 8)	0,00	0	0	0	0	0	0
10	Auszahlungen für den Erwerb von Grundstücken und Gebäuden	-2.333,81	0	0	0	0	0	0
11	Auszahlungen für Baumaßnahmen	0,00	0	-148.000	0	0	0	0
12	Auszahlungen für den Erwerb von beweglichem Sachvermögen	-5.832,69	0	-1.500	0	0	0	0
13	Auszahlungen für den Erwerb von Finanzvermögen	0,00	0	0	0	0	0	0
14	Auszahlungen für Investitionsförderungsmaßnahmen	0,00	0	0	0	0	0	0
15	Auszahlungen für den Erwerb von immateriellen Vermögensgegenständen	0,00	0	0	0	0	0	0
16	Auszahlungen aus Investitionstätigkeit (Summe aus Nummern 10 bis 15)	-8.166,50	0	-149.500	0	0	0	0
17	Anteiliger veranschlagter Finanzierungsmittelüberschuss/-bedarf aus Investitionstätigkeit (Saldo aus Numern 9 und 16)	-8.166,50	0	-149.500	0	0	0	0
18	Anteiliger veranschlagter Finanzierungsmittel-(Saldo aus Nummern 3 und 17)	-217.697,26	-365.800	-438.000	0	-236.500	-236.500	-241.500

Hauhaltsplan 2024 der Stadt Riedlingen

 Einzeldarstellung der Investitionsmaßnahmen Produktgruppe 5730 Allgemeine Einrichtungen und Unternehmen - [THH 6] Stadt Riedlingen								
Investition B-5730-200 Halle Daugendorf Duschanlagen								
Nr.	Investitionsmaßnahmen Einzahlungs- und Auszahlungsarten	Gesamtang. z. Maßnahme -nachrichtl.-	Bisher finanziert	Ermächtigungs übertragungen aus Vorvorj.	Ergebnis 2022	Ansatz 2023	Ansatz 2024	VE
7	Auszahlungen für den Erwerb von Grundstücken und Gebäuden	0	-1.987,45	0	-1.987,45	0	0	0
13	Summe der Auszahlungen aus Investitionstätigkeit (Summe aus Nummern 7 bis 12)	0	-1.987,45	0	-1.987,45	0	0	0
14	Saldo aus Investitionstätigkeit (Saldo aus Nummern 6 und 13)	0	-1.987,45	0	-1.987,45	0	0	0
16	Gesamtkosten der Maßnahme (Summe aus Nummern 13 und 15)	0	-1.987,45	0	-1.987,45	0	0	0
Investition B-5730-400 technische Anlagen - Sozio Neufra								
Nr.	Investitionsmaßnahmen Einzahlungs- und Auszahlungsarten	Gesamtang. z. Maßnahme -nachrichtl.-	Bisher finanziert	Ermächtigungs übertragungen aus Vorvorj.	Ergebnis 2022	Ansatz 2023	Ansatz 2024	VE
9	Auszahlungen für den Erwerb von beweglichem Sachvermögen	0	-18.753,03	0	-205,75	0	0	0
13	Summe der Auszahlungen aus Investitionstätigkeit (Summe aus Nummern 7 bis 12)	0	-18.753,03	0	-205,75	0	0	0
14	Saldo aus Investitionstätigkeit (Saldo aus Nummern 6 und 13)	0	-18.753,03	0	-205,75	0	0	0
16	Gesamtkosten der Maßnahme (Summe aus Nummern 13 und 15)	0	-18.753,03	0	-205,75	0	0	0
Investition B-5730-600 technische Anlagen Bürgerhaus Zell								
Nr.	Investitionsmaßnahmen Einzahlungs- und Auszahlungsarten	Gesamtang. z. Maßnahme -nachrichtl.-	Bisher finanziert	Ermächtigungs übertragungen aus Vorvorj.	Ergebnis 2022	Ansatz 2023	Ansatz 2024	VE
9	Auszahlungen für den Erwerb von beweglichem Sachvermögen	0	-10.839,54	0	0,00	0	0	0
13	Summe der Auszahlungen aus Investitionstätigkeit (Summe aus Nummern 7 bis 12)	0	-10.839,54	0	0,00	0	0	0
14	Saldo aus Investitionstätigkeit (Saldo aus Nummern 6 und 13)	0	-10.839,54	0	0,00	0	0	0
16	Gesamtkosten der Maßnahme (Summe aus Nummern 13 und 15)	0	-10.839,54	0	0,00	0	0	0
Investition B-5730-700 technische Anlagen Gemeindehalle Zwiefaltendorf								
Nr.	Investitionsmaßnahmen Einzahlungs- und Auszahlungsarten	Gesamtang. z. Maßnahme -nachrichtl.-	Bisher finanziert	Ermächtigungs übertragungen aus Vorvorj.	Ergebnis 2022	Ansatz 2023	Ansatz 2024	VE
9	Auszahlungen für den Erwerb von beweglichem Sachvermögen	0	-11.333,76	0	-411,74	0	0	0
13	Summe der Auszahlungen aus Investitionstätigkeit (Summe aus Nummern 7 bis 12)	0	-11.333,76	0	-411,74	0	0	0
14	Saldo aus Investitionstätigkeit (Saldo aus Nummern 6 und 13)	0	-11.333,76	0	-411,74	0	0	0
16	Gesamtkosten der Maßnahme (Summe aus Nummern 13 und 15)	0	-11.333,76	0	-411,74	0	0	0
Investition E-5730-001 Verteilerwürfel Gallusmarkt								
Nr.	Investitionsmaßnahmen Einzahlungs- und Auszahlungsarten	Gesamtang. z. Maßnahme -nachrichtl.-	Bisher finanziert	Ermächtigungs übertragungen aus Vorvorj.	Ergebnis 2022	Ansatz 2023	Ansatz 2024	VE
9	Auszahlungen für den Erwerb von beweglichem Sachvermögen	-2.000	0,00	0	0,00	0	0	0
13	Summe der Auszahlungen aus Investitionstätigkeit (Summe aus Nummern 7 bis 12)	-2.000	0,00	0	0,00	0	0	0
14	Saldo aus Investitionstätigkeit (Saldo aus Nummern 6 und 13)	-2.000	0,00	0	0,00	0	0	0
16	Gesamtkosten der Maßnahme (Summe aus Nummern 13 und 15)	-2.000	0,00	0	0,00	0	0	0
Investition E-5730-002 Ausstattung Stadthalle								

Hauhaltsplan 2024 der Stadt Riedlingen


Einzeldarstellung der Investitionsmaßnahmen
Produktgruppe 5730 Allgemeine Einrichtungen und Unternehmen - [THH 6]

Stadt Riedlingen

Nr.	Investitionsmaßnahmen Einzahlungs- und Auszahlungsarten	Gesamtang. z. Maßnahme -nachrichtl.-	Bisher finanziert	Ermächtigungs übertragungen aus Vorvorj.	Ergebnis 2022	Ansatz 2023	Ansatz 2024	VE
9	Auszahlungen für den Erwerb von beweglichem Sachvermögen	-7.000	-6.174,59	0	-5.215,20	0	0	0
13	Summe der Auszahlungen aus Investitionstätigkeit (Summe aus Nummern 7 bis 12)	-7.000	-6.174,59	0	-5.215,20	0	0	0
14	Saldo aus Investitionstätigkeit (Saldo aus Nummern 6 und 13)	-7.000	-6.174,59	0	-5.215,20	0	0	0
16	Gesamtkosten der Maßnahme (Summe aus Nummern 13 und 15)	-7.000	-6.174,59	0	-5.215,20	0	0	0

Investition E-5730-200 Ausstattung Gemeindehalle Daugendorf

Nr.	Investitionsmaßnahmen Einzahlungs- und Auszahlungsarten	Gesamtang. z. Maßnahme -nachrichtl.-	Bisher finanziert	Ermächtigungs übertragungen aus Vorvorj.	Ergebnis 2022	Ansatz 2023	Ansatz 2024	VE
9	Auszahlungen für den Erwerb von beweglichem Sachvermögen	-1.500	0,00	0	0,00	0	-1.500	0
13	Summe der Auszahlungen aus Investitionstätigkeit (Summe aus Nummern 7 bis 12)	-1.500	0,00	0	0,00	0	-1.500	0
14	Saldo aus Investitionstätigkeit (Saldo aus Nummern 6 und 13)	-1.500	0,00	0	0,00	0	-1.500	0
16	Gesamtkosten der Maßnahme (Summe aus Nummern 13 und 15)	-1.500	0,00	0	0,00	0	-1.500	0


*Erläuterungen:***E-5730-200**

Kühlschrank Gemeindehalle Daugendorf

Investition E-5730-400 Ausstattung Donauhalle

Nr.	Investitionsmaßnahmen Einzahlungs- und Auszahlungsarten	Gesamtang. z. Maßnahme -nachrichtl.-	Bisher finanziert	Ermächtigungs übertragungen aus Vorvorj.	Ergebnis 2022	Ansatz 2023	Ansatz 2024	VE
9	Auszahlungen für den Erwerb von beweglichem Sachvermögen	-3.000	0,00	0	0,00	0	0	0
13	Summe der Auszahlungen aus Investitionstätigkeit (Summe aus Nummern 7 bis 12)	-3.000	0,00	0	0,00	0	0	0
14	Saldo aus Investitionstätigkeit (Saldo aus Nummern 6 und 13)	-3.000	0,00	0	0,00	0	0	0
16	Gesamtkosten der Maßnahme (Summe aus Nummern 13 und 15)	-3.000	0,00	0	0,00	0	0	0

Haushaltsplan 2024 der Stadt Riedlingen

	Produktbeschreibung Produktgruppe 5750 Tourismus - [THH 6]	
Stadt Riedlingen		
Produktbereich Produktgruppe	57 5750	Wirtschaft und Tourismus Tourismus - [THH 6]
Kurzbeschreibung	<p>Produkt: 575000 Tourismus Produktverantwortliche: Herr BM Schafft</p> <p>Kurzbeschreibung: - Maßnahmen, Einrichtungen und Projekte zur Tourismusförderung soweit nicht unter Kultur (28.10) oder Sport (42.10) abgebildet</p> <p>Zielgruppe: - Allgemeinheit - Besucher - Veranstalter</p> <p>Allgemeine Ziele: - Steigerung der Gästezahlen, der Übernachtungen, des Besuchs und der Nutzung von Infrastruktureinrichtungen und Angeboten - Schaffung einer hohen Publikumsbindung - Steigerung der örtlichen Attraktivität für Einheimische und Gäste - Förderung des Tourismus - Verbesserung der touristischen Infrastruktur</p>	

Haushaltsplan 2024 der Stadt Riedlingen


Teilergebnishaushalt einschließlich Finanzplanung
Produktgruppe 5750 Tourismus - [THH 6]

Stadt Riedlingen

Nr.	Bezeichnung	Ergebnis 2022	Ansatz 2023	Ansatz 2024	Plan 2025	Plan 2026	Plan 2027
1	Steuern und ähnliche Abgaben	0,00	0	0	0	0	0
2	Zuweisungen und Zuwendungen, Umlagen	0,00	0	0	0	0	0
3	Aufgelöste Investitionszuwendungen und -beiträge	0,00	0	0	0	0	0
4	Sonstige Transfererträge	0,00	0	0	0	0	0
5	Entgelte für öffentliche Leistungen oder Einrichtungen	0,00	0	0	0	0	0
6	Sonstige privatrechtliche Leistungsentgelte	1.061,20	500	500	500	500	500
7	Kostenerstattungen und Kostenumlagen	0,00	0	0	0	0	0
8	Zinsen und ähnliche Erträge	0,00	0	0	0	0	0
9	Aktiviere Eigenleistungen und Bestandveränderungen	0,00	0	0	0	0	0
10	Sonstige ordentliche Erträge	0,00	0	0	0	0	0
11	Anteilige ordentliche Erträge (Summe aus Nummern 1 bis 10)	1.061,20	500	500	500	500	500
12	Personalaufwendungen	0,00	0	0	0	0	0
13	Versorgungsaufwendungen	0,00	0	0	0	0	0
14	Aufwendungen für Sach- und Dienstleistungen	-21.995,53	-29.900	-31.900	-26.500	-25.500	-25.500
15	Abschreibungen	0,00	0	0	0	0	0
16	Zinsen und ähnliche Aufwendungen	0,00	0	0	0	0	0
17	Transferaufwendungen	0,00	0	0	0	0	0
18	Sonstige ordentliche Aufwendungen	-843,53	-1.000	-1.000	-1.000	-1.000	-1.000
19	Anteilige ordentliche Aufwendungen (Summe aus Nummern 12 bis 18)	-22.839,06	-30.900	-32.900	-27.500	-26.500	-26.500
20	Anteiliges veranschlagtes ordentliches Ergebnis (Summe aus Nummern 11 und 19)	-21.777,86	-30.400	-32.400	-27.000	-26.000	-26.000
21	Erträge aus internen Leistungen	0,00	0	0	0	0	0
22	Aufwendungen für interne Leistungen	-32.171,94	-27.000	0	0	0	0
23	kalkulatorische Kosten	0,00	0	0	0	0	0
24	Veranschlagtes kalkulatorisches Ergebnis (Saldo aus Nummern 21 bis 23)	-32.171,94	-27.000	0	0	0	0
25	Veranschlagter Nettoressourcenbedarf/-überschuss (Summe aus Nummer 20 und 24)	-53.949,80	-57.400	-32.400	-27.000	-26.000	-26.000

Erläuterungen

Kostenstelle 575000 - Tourismus**Position 14**

SK 4211000: Unterhaltung Kanuhaltestellen

SK 4212000: Beschilderung (z.B. Hinweisschilder Gaststätten, Leader-Schilder)

SK 4241000: Wasser-/Abwassergebühr Wohnmobilstellplätze

SK 4241100: Energie für Wohnmobilstellplätze

SK 4271000: Messeteilnahmen, Veranstaltungen

SK 4271010: Werbung

SK 4271200: Betrieb Infosäule am TEP

SK 4291000: Mitgliedsbeitrag für folgende Verbände: OTG 1.350 €

Schwäbische Alb Tourismus 1.450 €

Deutsche Donau Tourismus e.V. 2.184 €


ARGE Deutsche Donau 1.680 €

ARGE Deutsche Fachwerkstädte 350 €


Deutsche Fachwerkstraße 800 €

Ferien rund um den Bussen 1.100 €


Haushaltsplan 2024 der Stadt Riedlingen

 Teilfinanzhaushalt einschließlich Finanzplanung Produktgruppe 5750 Tourismus - [THH 6] Stadt Riedlingen		Ergebnis 2022	Ansatz 2023	Ansatz 2024	VE	Plan 2025	Plan 2026	Plan 2027
1	Summe der Einzahlungen aus laufender Verwaltungstätigkeit (ohne außerordentliche zahlungswirksame Erträge aus Vermögensveräußerung)	1.061,20	500	500	0	500	500	500
2	Summe der Auszahlungen aus laufender Verwaltungstätigkeit	-21.518,00	-30.900	-32.900	0	-27.500	-26.500	-26.500
3	Anteiliger Zahlungsmittelüberschuss/-bedarf des Ergebnishaushalts (Saldo aus Nummern 1 und 2)	-20.456,80	-30.400	-32.400	0	-27.000	-26.000	-26.000
4	Einzahlungen aus Investitionszuwendungen	0,00	0	0	0	0	0	0
5	Einzahlungen aus Investitionsbeiträgen und ähnlichen Entgelten für Investitionstätigkeit	0,00	0	0	0	0	0	0
6	Einzahlungen aus der Veräußerung von Sachvermögen	0,00	0	0	0	0	0	0
7	Einzahlungen aus der Veräußerung von Finanzvermögen	0,00	0	0	0	0	0	0
8	Einzahlungen für sonstige Investitionstätigkeit	0,00	0	0	0	0	0	0
9	Einzahlungen aus Investitionstätigkeit (Summe aus Nummern 4 bis 8)	0,00	0	0	0	0	0	0
10	Auszahlungen für den Erwerb von Grundstücken und Gebäuden	0,00	0	0	0	0	0	0
11	Auszahlungen für Baumaßnahmen	0,00	0	0	0	0	0	0
12	Auszahlungen für den Erwerb von beweglichem Sachvermögen	0,00	0	0	0	0	0	0
13	Auszahlungen für den Erwerb von Finanzvermögen	0,00	0	0	0	0	0	0
14	Auszahlungen für Investitionsförderungsmaßnahmen	0,00	0	0	0	0	0	0
15	Auszahlungen für den Erwerb von immateriellen Vermögensgegenständen	0,00	0	0	0	0	0	0
16	Auszahlungen aus Investitionstätigkeit (Summe aus Nummern 10 bis 15)	0,00	0	0	0	0	0	0
17	Anteiliger veranschlagter Finanzierungsmittelüberschuss/-bedarf aus Investitionstätigkeit (Saldo aus Numern 9 und 16)	0,00	0	0	0	0	0	0
18	Anteiliger veranschlagter Finanzierungsmittel-(Saldo aus Nummern 3 und 17)	-20.456,80	-30.400	-32.400	0	-27.000	-26.000	-26.000


Haushaltsplan 2024 der Stadt Riedlingen

 Einzeldarstellung der Investitionsmaßnahmen Produktgruppe 5750 Tourismus - [THH 6]		Stadt Riedlingen						
Investition B-5750-001 Wasserorgel bei der Donauinsel								
Nr.	Investitionsmaßnahmen Einzahlungs- und Auszahlungsarten	Gesamtang. z. Maßnahme -nachrichtl.-	Bisher finanziert	Ermächtigungs übertragungen aus Vorvorj.	Ergebnis 2022	Ansatz 2023	Ansatz 2024	VE
1	Einzahlungen aus Investitionszuwendungen	8.000	0,00	0	0,00	0	0	0
6	Summe der Einzahlungen aus Investitionstätigkeit (Summe aus Nummern 1 bis 5)	8.000	0,00	0	0,00	0	0	0
8	Auszahlungen für Baumaßnahmen	-10.000	0,00	0	0,00	0	0	0
13	Summe der Auszahlungen aus Investitionstätigkeit (Summe aus Nummern 7 bis 12)	-10.000	0,00	0	0,00	0	0	0
14	Saldo aus Investitionstätigkeit (Saldo aus Nummern 6 und 13)	-2.000	0,00	0	0,00	0	0	0
16	Gesamtkosten der Maßnahme (Summe aus Nummern 13 und 15)	-10.000	0,00	0	0,00	0	0	0


Hauhaltsplan 2024 der Stadt Riedlingen

 Teilergebnishaushalt einschließlich Finanzplanung Teilhaushalt 7 Allgemeine Finanzwirtschaft Stadt Riedlingen		Ergebnis 2022	Ansatz 2023	Ansatz 2024	Plan 2025	Plan 2026	Plan 2027
1	Steuern und ähnliche Abgaben	13.695.662,16	13.310.000	13.936.500	14.438.200	14.813.600	15.186.800
2	Zuweisungen und Zuwendungen, Umlagen	9.791.190,80	9.339.000	11.145.600	11.311.200	11.603.500	11.205.300
3	Aufgelöste Investitionszuwendungen und -beiträge	0,00	0	0	0	0	0
4	Sonstige Transfererträge	0,00	0	0	0	0	0
5	Entgelte für öffentliche Leistungen oder Einrichtungen	0,00	0	0	0	0	0
6	Sonstige privatrechtliche Leistungsentgelte	0,00	0	0	0	0	0
7	Kostenerstattungen und Kostenumlagen	0,00	0	0	0	0	0
8	Zinsen und ähnliche Erträge	3.854,22	0	0	0	0	0
9	Aktiviere Eigenleistungen und Bestandveränderungen	0,00	0	0	0	0	0
10	Sonstige ordentliche Erträge	0,00	0	0	0	0	0
11	Anteilige ordentliche Erträge (Summe aus Nummern 1 bis 10)	23.490.707,18	22.649.000	25.082.100	25.749.400	26.417.100	26.392.100
12	Personalaufwendungen	0,00	0	0	0	0	0
13	Versorgungsaufwendungen	0,00	0	0	0	0	0
14	Aufwendungen für Sach- und Dienstleistungen	0,00	0	0	0	0	0
15	Abschreibungen	0,00	0	0	0	0	0
16	Zinsen und ähnliche Aufwendungen	-86.314,19	-41.900	-39.000	-36.100	-33.200	-30.300
17	Transferaufwendungen	-7.952.670,71	-8.674.000	-9.610.300	-9.874.100	-10.465.800	-10.316.900
18	Sonstige ordentliche Aufwendungen	0,00	-100.000	-100.000	-100.000	-100.000	-100.000
19	Anteilige ordentliche Aufwendungen (Summe aus Nummern 12 bis 18)	-8.038.984,90	-8.815.900	-9.749.300	-10.010.200	-10.599.000	-10.447.200
20	Anteiliges veranschlagtes ordentliches Ergebnis (Summe aus Nummern 11 und 19)	15.451.722,28	13.833.100	15.332.800	15.739.200	15.818.100	15.944.900
21	Erträge aus internen Leistungen	0,00	0	0	0	0	0
22	Aufwendungen für interne Leistungen	0,00	0	0	0	0	0
23	kalkulatorische Kosten	0,00	0	0	0	0	0
24	Veranschlagtes kalkulatorisches Ergebnis (Saldo aus Nummern 21 bis 23)	0,00	0	0	0	0	0
25	Veranschlagter Nettoressourcenbedarf/-überschuss (Summe aus Nummer 20 und 24)	15.451.722,28	13.833.100	15.332.800	15.739.200	15.818.100	15.944.900


Haushaltsplan 2024 der Stadt Riedlingen

 Teilfinanzhaushalt einschließlich Finanzplanung Teilhaushalt 7 Allgemeine Finanzwirtschaft Stadt Riedlingen		Ergebnis 2022	Ansatz 2023	Ansatz 2024	VE	Plan 2025	Plan 2026	Plan 2027
1	Summe der Einzahlungen aus laufender Verwaltungstätigkeit (ohne außerordentliche zahlungswirksame Erträge aus Vermögensveräußerung)	23.372.034,07	22.649.000	25.082.100	0	25.749.400	26.417.100	26.392.100
2	Summe der Auszahlungen aus laufender Verwaltungstätigkeit	-8.056.617,25	-8.715.900	-9.649.300	0	-9.910.200	-10.499.000	-10.347.200
3	Anteiliger Zahlungsmittelüberschuss/-bedarf des Ergebnishaushalts (Saldo aus Nummern 1 und 2)	15.315.416,82	13.933.100	15.432.800	0	15.839.200	15.918.100	16.044.900
4	Einzahlungen aus Investitionszuwendungen	0,00	0	0	0	0	0	0
5	Einzahlungen aus Investitionsbeiträgen und ähnlichen Entgelten für Investitionstätigkeit	0,00	0	0	0	0	0	0
6	Einzahlungen aus der Veräußerung von Sachvermögen	0,00	0	0	0	0	0	0
7	Einzahlungen aus der Veräußerung von Finanzvermögen	0,00	0	0	0	0	0	0
8	Einzahlungen für sonstige Investitionstätigkeit	0,00	0	0	0	0	0	0
9	Einzahlungen aus Investitionstätigkeit (Summe aus Nummern 4 bis 8)	0,00	0	0	0	0	0	0
10	Auszahlungen für den Erwerb von Grundstücken und Gebäuden	0,00	0	0	0	0	0	0
11	Auszahlungen für Baumaßnahmen	0,00	0	0	0	0	0	0
12	Auszahlungen für den Erwerb von beweglichem Sachvermögen	0,00	0	0	0	0	0	0
13	Auszahlungen für den Erwerb von Finanzvermögen	0,00	0	0	0	0	0	0
14	Auszahlungen für Investitionsförderungsmaßnahmen	0,00	0	0	0	0	0	0
15	Auszahlungen für den Erwerb von immateriellen Vermögensgegenständen	0,00	0	0	0	0	0	0
16	Auszahlungen aus Investitionstätigkeit (Summe aus Nummern 10 bis 15)	0,00	0	0	0	0	0	0
17	Anteiliger veranschlagter Finanzierungsmittelüberschuss/-bedarf aus Investitionstätigkeit (Saldo aus Nummern 9 und 16)	0,00	0	0	0	0	0	0
18	Anteiliger veranschlagter Finanzierungsmittel-(Saldo aus Nummern 3 und 17)	15.315.416,82	13.933.100	15.432.800	0	15.839.200	15.918.100	16.044.900


Hauhaltsplan 2024 der Stadt Riedlingen

 Teilergebnishaushalt einschließlich Finanzplanung Produktbereich 61 Allgemeine Finanzwirtschaft Stadt Riedlingen		Ergebnis 2022	Ansatz 2023	Ansatz 2024	Plan 2025	Plan 2026	Plan 2027
Nr.	Bezeichnung						
1	Steuern und ähnliche Abgaben	13.695.662,16	13.310.000	13.936.500	14.438.200	14.813.600	15.186.800
2	Zuweisungen und Zuwendungen, Umlagen	9.791.190,80	9.339.000	11.145.600	11.311.200	11.603.500	11.205.300
3	Aufgelöste Investitionszuwendungen und -beiträge	0,00	0	0	0	0	0
4	Sonstige Transfererträge	0,00	0	0	0	0	0
5	Entgelte für öffentliche Leistungen oder Einrichtungen	0,00	0	0	0	0	0
6	Sonstige privatrechtliche Leistungsentgelte	0,00	0	0	0	0	0
7	Kostenerstattungen und Kostenumlagen	0,00	0	0	0	0	0
8	Zinsen und ähnliche Erträge	3.854,22	0	0	0	0	0
9	Aktiviere Eigenleistungen und Bestandveränderungen	0,00	0	0	0	0	0
10	Sonstige ordentliche Erträge	0,00	0	0	0	0	0
11	Anteilige ordentliche Erträge (Summe aus Nummern 1 bis 10)	23.490.707,18	22.649.000	25.082.100	25.749.400	26.417.100	26.392.100
12	Personalaufwendungen	0,00	0	0	0	0	0
13	Versorgungsaufwendungen	0,00	0	0	0	0	0
14	Aufwendungen für Sach- und Dienstleistungen	0,00	0	0	0	0	0
15	Abschreibungen	0,00	0	0	0	0	0
16	Zinsen und ähnliche Aufwendungen	-86.314,19	-41.900	-39.000	-36.100	-33.200	-30.300
17	Transferaufwendungen	-7.952.670,71	-8.674.000	-9.610.300	-9.874.100	-10.465.800	-10.316.900
18	Sonstige ordentliche Aufwendungen	0,00	-100.000	-100.000	-100.000	-100.000	-100.000
19	Anteilige ordentliche Aufwendungen (Summe aus Nummern 12 bis 18)	-8.038.984,90	-8.815.900	-9.749.300	-10.010.200	-10.599.000	-10.447.200
20	Anteiliges veranschlagtes ordentliches Ergebnis (Summe aus Nummern 11 und 19)	15.451.722,28	13.833.100	15.332.800	15.739.200	15.818.100	15.944.900
21	Erträge aus internen Leistungen	0,00	0	0	0	0	0
22	Aufwendungen für interne Leistungen	0,00	0	0	0	0	0
23	kalkulatorische Kosten	0,00	0	0	0	0	0
24	Veranschlagtes kalkulatorisches Ergebnis (Saldo aus Nummern 21 bis 23)	0,00	0	0	0	0	0
25	Veranschlagter Nettoressourcenbedarf/-überschuss (Summe aus Nummer 20 und 24)	15.451.722,28	13.833.100	15.332.800	15.739.200	15.818.100	15.944.900


Hauhaltsplan 2024 der Stadt Riedlingen

 Teilfinanzhaushalt einschließlich Finanzplanung Produktbereich 61 Allgemeine Finanzwirtschaft Stadt Riedlingen		Ergebnis 2022	Ansatz 2023	Ansatz 2024	VE	Plan 2025	Plan 2026	Plan 2027
1	Summe der Einzahlungen aus laufender Verwaltungstätigkeit (ohne außerordentliche zahlungswirksame Erträge aus Vermögensveräußerung)	23.372.034,07	22.649.000	25.082.100	0	25.749.400	26.417.100	26.392.100
2	Summe der Auszahlungen aus laufender Verwaltungstätigkeit	-8.056.617,25	-8.715.900	-9.649.300	0	-9.910.200	-10.499.000	-10.347.200
3	Anteiliger Zahlungsmittelüberschuss/-bedarf des Ergebnishaushalts (Saldo aus Nummern 1 und 2)	15.315.416,82	13.933.100	15.432.800	0	15.839.200	15.918.100	16.044.900
4	Einzahlungen aus Investitionszuwendungen	0,00	0	0	0	0	0	0
5	Einzahlungen aus Investitionsbeiträgen und ähnlichen Entgelten für Investitionstätigkeit	0,00	0	0	0	0	0	0
6	Einzahlungen aus der Veräußerung von Sachvermögen	0,00	0	0	0	0	0	0
7	Einzahlungen aus der Veräußerung von Finanzvermögen	0,00	0	0	0	0	0	0
8	Einzahlungen für sonstige Investitionstätigkeit	0,00	0	0	0	0	0	0
9	Einzahlungen aus Investitionstätigkeit (Summe aus Nummern 4 bis 8)	0,00	0	0	0	0	0	0
10	Auszahlungen für den Erwerb von Grundstücken und Gebäuden	0,00	0	0	0	0	0	0
11	Auszahlungen für Baumaßnahmen	0,00	0	0	0	0	0	0
12	Auszahlungen für den Erwerb von beweglichem Sachvermögen	0,00	0	0	0	0	0	0
13	Auszahlungen für den Erwerb von Finanzvermögen	0,00	0	0	0	0	0	0
14	Auszahlungen für Investitionsförderungsmaßnahmen	0,00	0	0	0	0	0	0
15	Auszahlungen für den Erwerb von immateriellen Vermögensgegenständen	0,00	0	0	0	0	0	0
16	Auszahlungen aus Investitionstätigkeit (Summe aus Nummern 10 bis 15)	0,00	0	0	0	0	0	0
17	Anteiliger veranschlagter Finanzierungsmittelüberschuss/-bedarf aus Investitionstätigkeit (Saldo aus Nummern 9 und 16)	0,00	0	0	0	0	0	0
18	Anteiliger veranschlagter Finanzierungsmittel-(Saldo aus Nummern 3 und 17)	15.315.416,82	13.933.100	15.432.800	0	15.839.200	15.918.100	16.044.900


Haushaltsplan 2024 der Stadt Riedlingen

 <p>STADT RIEDLINGEN</p>	Produktbeschreibung Produktgruppe 6110 Steuern, allgemeine Zuweisungen, allg. Umlagen - [THH 7]	
Stadt Riedlingen		
Produktbereich Produktgruppe	61 6110	Allgemeine Finanzwirtschaft Steuern, allgemeine Zuweisungen, allg. Umlagen - [THH 7]
Kurzbeschreibung	<p>Produkt: 611000 Steuern, allgemeine Zuweisungen, allgemeine Umlagen Produktverantwortliche: Frau Neuburger</p> <p>Kurzbeschreibung:</p> <ul style="list-style-type: none"> - Gemeindesteuern, Steueranteile, Steuerbeteiligungen und ähnliches - Allgemeine Zuweisungen wie Schlüsselzuweisungen, Finanzaufwendungen, Bedarfszuweisungen - Allgemeine Umlagen, z. B. Kreisumlage, Finanzausgleichsumlage - Investitionspauschale, Investitionsschlüsselzuweisungen, pauschale Zuweisungen für Investitionen <p>Zielgruppe:</p> <ul style="list-style-type: none"> - Gewerbetreibende - Grundstücksbesitzer - Hundehalter - Spielapparateaufsteller - Einwohner - Verwaltung - städtische Gremien - Kreis, Land, Bund <p>Allgemeine Ziele:</p> <ul style="list-style-type: none"> - Zeitnahe und umfassende Beschaffung von Finanzmitteln zur Deckung der Gesamtaufwendungen - Haushaltsausgleich durch Ausschöpfung aller Einnahmequellen - Erwirtschaftung von allgemeinen Finanzmitteln zur Subventionierung defizitärer Produkte 	


Haushaltsplan 2024 der Stadt Riedlingen

 Teilergebnishaushalt einschließlich Finanzplanung Produktgruppe 6110 Steuern, allgemeine Zuweisungen, allg. Umlagen - [THH 7] Stadt Riedlingen		Ergebnis 2022	Ansatz 2023	Ansatz 2024	Plan 2025	Plan 2026	Plan 2027
1	Steuern und ähnliche Abgaben	13.695.662,16	13.310.000	13.936.500	14.438.200	14.813.600	15.186.800
2	Zuweisungen und Zuwendungen, Umlagen	9.791.190,80	9.339.000	11.145.600	11.311.200	11.603.500	11.205.300
3	Aufgelöste Investitionszuwendungen und -beiträge	0,00	0	0	0	0	0
4	Sonstige Transfererträge	0,00	0	0	0	0	0
5	Entgelte für öffentliche Leistungen oder Einrichtungen	0,00	0	0	0	0	0
6	Sonstige privatrechtliche Leistungsentgelte	0,00	0	0	0	0	0
7	Kostenerstattungen und Kostenumlagen	0,00	0	0	0	0	0
8	Zinsen und ähnliche Erträge	0,00	0	0	0	0	0
9	Aktiviere Eigenleistungen und Bestandveränderungen	0,00	0	0	0	0	0
10	Sonstige ordentliche Erträge	0,00	0	0	0	0	0
11	Anteilige ordentliche Erträge (Summe aus Nummern 1 bis 10)	23.486.852,96	22.649.000	25.082.100	25.749.400	26.417.100	26.392.100
12	Personalaufwendungen	0,00	0	0	0	0	0
13	Versorgungsaufwendungen	0,00	0	0	0	0	0
14	Aufwendungen für Sach- und Dienstleistungen	0,00	0	0	0	0	0
15	Abschreibungen	0,00	0	0	0	0	0
16	Zinsen und ähnliche Aufwendungen	0,00	0	0	0	0	0
17	Transferaufwendungen	-7.952.670,71	-8.674.000	-9.610.300	-9.874.100	-10.465.800	-10.316.900
18	Sonstige ordentliche Aufwendungen	0,00	0	0	0	0	0
19	Anteilige ordentliche Aufwendungen (Summe aus Nummern 12 bis 18)	-7.952.670,71	-8.674.000	-9.610.300	-9.874.100	-10.465.800	-10.316.900
20	Anteiliges veranschlagtes ordentliches Ergebnis (Summe aus Nummern 11 und 19)	15.534.182,25	13.975.000	15.471.800	15.875.300	15.951.300	16.075.200
21	Erträge aus internen Leistungen	0,00	0	0	0	0	0
22	Aufwendungen für interne Leistungen	0,00	0	0	0	0	0
23	kalkulatorische Kosten	0,00	0	0	0	0	0
24	Veranschlagtes kalkulatorisches Ergebnis (Saldo aus Nummern 21 bis 23)	0,00	0	0	0	0	0
25	Veranschlagter Nettoressourcenbedarf/-überschuss (Summe aus Nummer 20 und 24)	15.534.182,25	13.975.000	15.471.800	15.875.300	15.951.300	16.075.200

Haushaltsplan 2024 der Stadt Riedlingen

 Teilfinanzhaushalt einschließlich Finanzplanung Produktgruppe 6110 Steuern, allgemeine Zuweisungen, allg. Umlagen - [THH 7] Stadt Riedlingen		Ergebnis 2022	Ansatz 2023	Ansatz 2024	VE	Plan 2025	Plan 2026	Plan 2027
1	Summe der Einzahlungen aus laufender Verwaltungstätigkeit (ohne außerordentliche zahlungswirksame Erträge aus Vermögensveräußerung)	23.368.179,85	22.649.000	25.082.100	0	25.749.400	26.417.100	26.392.100
2	Summe der Auszahlungen aus laufender Verwaltungstätigkeit	-7.952.670,71	-8.674.000	-9.610.300	0	-9.874.100	-10.465.800	-10.316.900
3	Anteiliger Zahlungsmittelüberschuss/-bedarf des Ergebnishaushalts (Saldo aus Nummern 1 und 2)	15.415.509,14	13.975.000	15.471.800	0	15.875.300	15.951.300	16.075.200
4	Einzahlungen aus Investitionszuwendungen	0,00	0	0	0	0	0	0
5	Einzahlungen aus Investitionsbeiträgen und ähnlichen Entgelten für Investitionstätigkeit	0,00	0	0	0	0	0	0
6	Einzahlungen aus der Veräußerung von Sachvermögen	0,00	0	0	0	0	0	0
7	Einzahlungen aus der Veräußerung von Finanzvermögen	0,00	0	0	0	0	0	0
8	Einzahlungen für sonstige Investitionstätigkeit	0,00	0	0	0	0	0	0
9	Einzahlungen aus Investitionstätigkeit (Summe aus Nummern 4 bis 8)	0,00	0	0	0	0	0	0
10	Auszahlungen für den Erwerb von Grundstücken und Gebäuden	0,00	0	0	0	0	0	0
11	Auszahlungen für Baumaßnahmen	0,00	0	0	0	0	0	0
12	Auszahlungen für den Erwerb von beweglichem Sachvermögen	0,00	0	0	0	0	0	0
13	Auszahlungen für den Erwerb von Finanzvermögen	0,00	0	0	0	0	0	0
14	Auszahlungen für Investitionsförderungsmaßnahmen	0,00	0	0	0	0	0	0
15	Auszahlungen für den Erwerb von immateriellen Vermögensgegenständen	0,00	0	0	0	0	0	0
16	Auszahlungen aus Investitionstätigkeit (Summe aus Nummern 10 bis 15)	0,00	0	0	0	0	0	0
17	Anteiliger veranschlagter Finanzierungsmittelüberschuss/-bedarf aus Investitionstätigkeit (Saldo aus Nummern 9 und 16)	0,00	0	0	0	0	0	0
18	Anteiliger veranschlagter Finanzierungsmittel-(Saldo aus Nummern 3 und 17)	15.415.509,14	13.975.000	15.471.800	0	15.875.300	15.951.300	16.075.200

Haushaltsplan 2024 der Stadt Riedlingen

	Produktbeschreibung Produktgruppe 6120 Sonstige allgemeine Finanzwirtschaft - [THH 7] Stadt Riedlingen	
Produktbereich Produktgruppe	61 6120	Allgemeine Finanzwirtschaft Sonstige allgemeine Finanzwirtschaft - [THH 7]
Kurzbeschreibung	Produkt: 612000 Sonstige allgemeine Finanzwirtschaft Produktverantwortliche: Frau Neuburger Kurzbeschreibung: - Zinserträge - Kredite, Kreditbeschaffungskosten - Schuldendienst, von Dritten gewährte Schuldendiensthilfen - Zinsen aus Geldanlagen einschl. Zinsen im Kontokorrentverkehr - Zinsen für Kassenkredite - Globaler Minderaufwand (§ 24 Abs. 1 Satz 2 GemHVO) - Deckungsreserve (§ 13 GemHVO) Zielgruppe: - Verwaltung - städtische Gremien - Kreditinstitute - Kommunal- und Finanzaufsicht Allgemeine Ziele: - Übersichtliche Darstellung von Zahlungs- und Verrechnungsströmen	


Hauhaltsplan 2024 der Stadt Riedlingen


Teilergebnishaushalt einschließlich Finanzplanung
Produktgruppe 6120 Sonstige allgemeine Finanzwirtschaft - [THH 7]


Stadt Riedlingen

Nr.	Bezeichnung	Ergebnis 2022	Ansatz 2023	Ansatz 2024	Plan 2025	Plan 2026	Plan 2027
1	Steuern und ähnliche Abgaben	0,00	0	0	0	0	0
2	Zuweisungen und Zuwendungen, Umlagen	0,00	0	0	0	0	0
3	Aufgelöste Investitionszuwendungen und -beiträge	0,00	0	0	0	0	0
4	Sonstige Transfererträge	0,00	0	0	0	0	0
5	Entgelte für öffentliche Leistungen oder Einrichtungen	0,00	0	0	0	0	0
6	Sonstige privatrechtliche Leistungsentgelte	0,00	0	0	0	0	0
7	Kostenerstattungen und Kostenumlagen	0,00	0	0	0	0	0
8	Zinsen und ähnliche Erträge	3.854,22	0	0	0	0	0
9	Aktivierete Eigenleistungen und Bestandveränderungen	0,00	0	0	0	0	0
10	Sonstige ordentliche Erträge	0,00	0	0	0	0	0
11	Anteilige ordentliche Erträge (Summe aus Nummern 1 bis 10)	3.854,22	0	0	0	0	0
12	Personalaufwendungen	0,00	0	0	0	0	0
13	Versorgungsaufwendungen	0,00	0	0	0	0	0
14	Aufwendungen für Sach- und Dienstleistungen	0,00	0	0	0	0	0
15	Abschreibungen	0,00	0	0	0	0	0
16	Zinsen und ähnliche Aufwendungen	-86.314,19	-41.900	-39.000	-36.100	-33.200	-30.300
17	Transferaufwendungen	0,00	0	0	0	0	0
18	Sonstige ordentliche Aufwendungen	0,00	-100.000	-100.000	-100.000	-100.000	-100.000
19	Anteilige ordentliche Aufwendungen (Summe aus Nummern 12 bis 18)	-86.314,19	-141.900	-139.000	-136.100	-133.200	-130.300
20	Anteiliges veranschlagtes ordentliches Ergebnis (Summe aus Nummern 11 und 19)	-82.459,97	-141.900	-139.000	-136.100	-133.200	-130.300
21	Erträge aus internen Leistungen	0,00	0	0	0	0	0
22	Aufwendungen für interne Leistungen	0,00	0	0	0	0	0
23	kalkulatorische Kosten	0,00	0	0	0	0	0
24	Veranschlagtes kalkulatorisches Ergebnis (Saldo aus Nummern 21 bis 23)	0,00	0	0	0	0	0
25	Veranschlagter Nettoressourcenbedarf/-überschuss (Summe aus Nummer 20 und 24)	-82.459,97	-141.900	-139.000	-136.100	-133.200	-130.300


Haushaltsplan 2024 der Stadt Riedlingen

 Teilfinanzhaushalt einschließlich Finanzplanung Produktgruppe 6120 Sonstige allgemeine Finanzwirtschaft - [THH 7] Stadt Riedlingen								
Nr.	Bezeichnung	Ergebnis 2022	Ansatz 2023	Ansatz 2024	VE	Plan 2025	Plan 2026	Plan 2027
1	Summe der Einzahlungen aus laufender Verwaltungstätigkeit (ohne außerordentliche zahlungswirksame Erträge aus Vermögensveräußerung)	3.854,22	0	0	0	0	0	0
2	Summe der Auszahlungen aus laufender Verwaltungstätigkeit	-103.946,54	-41.900	-39.000	0	-36.100	-33.200	-30.300
3	Anteiliger Zahlungsmittelüberschuss/-bedarf des Ergebnishaushalts (Saldo aus Nummern 1 und 2)	-100.092,32	-41.900	-39.000	0	-36.100	-33.200	-30.300
4	Einzahlungen aus Investitionszuwendungen	0,00	0	0	0	0	0	0
5	Einzahlungen aus Investitionsbeiträgen und ähnlichen Entgelten für Investitionstätigkeit	0,00	0	0	0	0	0	0
6	Einzahlungen aus der Veräußerung von Sachvermögen	0,00	0	0	0	0	0	0
7	Einzahlungen aus der Veräußerung von Finanzvermögen	0,00	0	0	0	0	0	0
8	Einzahlungen für sonstige Investitionstätigkeit	0,00	0	0	0	0	0	0
9	Einzahlungen aus Investitionstätigkeit (Summe aus Nummern 4 bis 8)	0,00	0	0	0	0	0	0
10	Auszahlungen für den Erwerb von Grundstücken und Gebäuden	0,00	0	0	0	0	0	0
11	Auszahlungen für Baumaßnahmen	0,00	0	0	0	0	0	0
12	Auszahlungen für den Erwerb von beweglichem Sachvermögen	0,00	0	0	0	0	0	0
13	Auszahlungen für den Erwerb von Finanzvermögen	0,00	0	0	0	0	0	0
14	Auszahlungen für Investitionsförderungsmaßnahmen	0,00	0	0	0	0	0	0
15	Auszahlungen für den Erwerb von immateriellen Vermögensgegenständen	0,00	0	0	0	0	0	0
16	Auszahlungen aus Investitionstätigkeit (Summe aus Nummern 10 bis 15)	0,00	0	0	0	0	0	0
17	Anteiliger veranschlagter Finanzierungsmittelüberschuss/-bedarf aus Investitionstätigkeit (Saldo aus Numern 9 und 16)	0,00	0	0	0	0	0	0
18	Anteiliger veranschlagter Finanzierungsmittel-(Saldo aus Nummern 3 und 17)	-100.092,32	-41.900	-39.000	0	-36.100	-33.200	-30.300


Haushaltsplan 2024 der Stadt Riedlingen

 Einzeldarstellung der Investitionsmaßnahmen Produktgruppe 6120 Sonstige allgemeine Finanzwirtschaft - [THH 7] Stadt Riedlingen								
Investition K-6120-001 Geldanlagen								
Nr.	Investitionsmaßnahmen Einzahlungs- und Auszahlungsarten	Gesamtang. z. Maßnahme -nachrichtl.-	Bisher finanziert	Ermächtigungs übertragungen aus Vorvorj.	Ergebnis 2022	Ansatz 2023	Ansatz 2024	VE
10	Auszahlungen für den Erwerb von Finanzvermögen	-4.000.000	0,00	0	0,00	0	0	0
13	Summe der Auszahlungen aus Investitionstätigkeit (Summe aus Nummern 7 bis 12)	-4.000.000	0,00	0	0,00	0	0	0
14	Saldo aus Investitionstätigkeit (Saldo aus Nummern 6 und 13)	-4.000.000	0,00	0	0,00	0	0	0
16	Gesamtkosten der Maßnahme (Summe aus Nummern 13 und 15)	-4.000.000	0,00	0	0,00	0	0	0


Haushaltsplan 2024 der Stadt Riedlingen

	Produktbeschreibung Produktgruppe 6130 Jahresabschlussbuchungen, Abwicklung der Vorjahre - [THH 7]	
Stadt Riedlingen		
Produktbereich Produktgruppe	61 6130	Allgemeine Finanzwirtschaft Jahresabschlussbuchungen, Abwicklung der Vorjahre - [THH 7]
Kurzbeschreibung	Produkt: 613000 Abwicklung der Vorjahre Produktverantwortliche: Frau Neuburger Kurzbeschreibung: - Wird in der Regel für die technische Abwicklung des Jahresabschlusses benötigt - Aufwendungen für die Fertigung von Jahresabschlüssen sind in den Fachprodukten nachzuweisen	

Haushaltsplan 2024 der Stadt Riedlingen

 Teilergebnishaushalt einschließlich Finanzplanung Produktgruppe 6130 Jahresabschlussbuchungen, Abwicklung der Vorjahre - [THH 7] Stadt Riedlingen		Ergebnis 2022	Ansatz 2023	Ansatz 2024	Plan 2025	Plan 2026	Plan 2027
1	Steuern und ähnliche Abgaben	0,00	0	0	0	0	0
2	Zuweisungen und Zuwendungen, Umlagen	0,00	0	0	0	0	0
3	Aufgelöste Investitionszuwendungen und -beiträge	0,00	0	0	0	0	0
4	Sonstige Transfererträge	0,00	0	0	0	0	0
5	Entgelte für öffentliche Leistungen oder Einrichtungen	0,00	0	0	0	0	0
6	Sonstige privatrechtliche Leistungsentgelte	0,00	0	0	0	0	0
7	Kostenerstattungen und Kostenumlagen	0,00	0	0	0	0	0
8	Zinsen und ähnliche Erträge	0,00	0	0	0	0	0
9	Aktiviere Eigenleistungen und Bestandveränderungen	0,00	0	0	0	0	0
10	Sonstige ordentliche Erträge	0,00	0	0	0	0	0
11	Anteilige ordentliche Erträge (Summe aus Nummern 1 bis 10)	0,00	0	0	0	0	0
12	Personalaufwendungen	0,00	0	0	0	0	0
13	Versorgungsaufwendungen	0,00	0	0	0	0	0
14	Aufwendungen für Sach- und Dienstleistungen	0,00	0	0	0	0	0
15	Abschreibungen	0,00	0	0	0	0	0
16	Zinsen und ähnliche Aufwendungen	0,00	0	0	0	0	0
17	Transferaufwendungen	0,00	0	0	0	0	0
18	Sonstige ordentliche Aufwendungen	0,00	0	0	0	0	0
19	Anteilige ordentliche Aufwendungen (Summe aus Nummern 12 bis 18)	0,00	0	0	0	0	0
20	Anteiliges veranschlagtes ordentliches Ergebnis (Summe aus Nummern 11 und 19)	0,00	0	0	0	0	0
21	Erträge aus internen Leistungen	0,00	0	0	0	0	0
22	Aufwendungen für interne Leistungen	0,00	0	0	0	0	0
23	kalkulatorische Kosten	0,00	0	0	0	0	0
24	Veranschlagtes kalkulatorisches Ergebnis (Saldo aus Nummern 21 bis 23)	0,00	0	0	0	0	0
25	Veranschlagter Nettoressourcenbedarf/-überschuss (Summe aus Nummer 20 und 24)	0,00	0	0	0	0	0

Haushaltsplan 2024 der Stadt Riedlingen

 Teilfinanzhaushalt einschließlich Finanzplanung Produktgruppe 6130 Jahresabschlussbuchungen, Abwicklung der Vorjahre - [THH 7] Stadt Riedlingen		Ergebnis 2022	Ansatz 2023	Ansatz 2024	VE	Plan 2025	Plan 2026	Plan 2027
1	Summe der Einzahlungen aus laufender Verwaltungstätigkeit (ohne außerordentliche zahlungswirksame Erträge aus Vermögensveräußerung)	0,00	0	0	0	0	0	0
2	Summe der Auszahlungen aus laufender Verwaltungstätigkeit	0,00	0	0	0	0	0	0
3	Anteiliger Zahlungsmittelüberschuss/-bedarf des Ergebnishaushalts (Saldo aus Nummern 1 und 2)	0,00	0	0	0	0	0	0
4	Einzahlungen aus Investitionszuwendungen	0,00	0	0	0	0	0	0
5	Einzahlungen aus Investitionsbeiträgen und ähnlichen Entgelten für Investitionstätigkeit	0,00	0	0	0	0	0	0
6	Einzahlungen aus der Veräußerung von Sachvermögen	0,00	0	0	0	0	0	0
7	Einzahlungen aus der Veräußerung von Finanzvermögen	0,00	0	0	0	0	0	0
8	Einzahlungen für sonstige Investitionstätigkeit	0,00	0	0	0	0	0	0
9	Einzahlungen aus Investitionstätigkeit (Summe aus Nummern 4 bis 8)	0,00	0	0	0	0	0	0
10	Auszahlungen für den Erwerb von Grundstücken und Gebäuden	0,00	0	0	0	0	0	0
11	Auszahlungen für Baumaßnahmen	0,00	0	0	0	0	0	0
12	Auszahlungen für den Erwerb von beweglichem Sachvermögen	0,00	0	0	0	0	0	0
13	Auszahlungen für den Erwerb von Finanzvermögen	0,00	0	0	0	0	0	0
14	Auszahlungen für Investitionsförderungsmaßnahmen	0,00	0	0	0	0	0	0
15	Auszahlungen für den Erwerb von immateriellen Vermögensgegenständen	0,00	0	0	0	0	0	0
16	Auszahlungen aus Investitionstätigkeit (Summe aus Nummern 10 bis 15)	0,00	0	0	0	0	0	0
17	Anteiliger veranschlagter Finanzierungsmittelüberschuss/-bedarf aus Investitionstätigkeit (Saldo aus Numern 9 und 16)	0,00	0	0	0	0	0	0
18	Anteiliger veranschlagter Finanzierungsmittel-(Saldo aus Nummern 3 und 17)	0,00	0	0	0	0	0	0

Hauhaltsplan 2024 der Stadt Riedlingen

 Übersicht über die Zuordnung der Produktb. und Produktgr. zu den Teilhaushalten Stadt Riedlingen					
Produktbereich 11 Innere Verwaltung					
Produktgruppe		Produkt		Teilhaushalt	
Nr.	Bezeichnung	Nr.	Bezeichnung	Nr.	Bezeichnung
1110	Steuerung - [THH 1]	111000	Steuerung	1	Innere Verwaltung
1111	Organisation und Dokumentation kommunaler Willensbildung - [THH 1]	111100	Organisation und Dokumentation kommunaler Willensbildung	1	Innere Verwaltung
		111101	Geschäftsführung für den Gemeinderat / Kreistag und für seine Ausschüsse	1	Innere Verwaltung
		111102	Geschäftsführung für den Bezirksbeirat / Ortschaftsrat und sonstige Gremien	1	Innere Verwaltung
1112	Steuerungsunterstützung und Controlling - [THH 1]	111200	Steuerungsunterstützung und Controlling	1	Innere Verwaltung
		111201	Grundsätze, Strategien, Handlungsrahmen (Standards)	1	Innere Verwaltung
		111202	Ziel-, Leistungs- und Budgetvereinbarungen	1	Innere Verwaltung
		111203	Vollzug des Ziel-, Leistungs- und Budgetplans (Controlling)	1	Innere Verwaltung
		111204	Beteiligungsmanagement (einschl. Eigenbetriebe, Zweckverbände u.ä.)	1	Innere Verwaltung
1113	Rechnungsprüfung - [THH 1]	111300	Rechnungsprüfung	1	Innere Verwaltung
		111301	Rechnungsprüfung	1	Innere Verwaltung
		111302	Sonstige übertragene Rechnungsprüfungen und Prüfungen	1	Innere Verwaltung
1114	Zentrale Funktionen - [THH 1]	111400	Zentrale Funktionen	1	Innere Verwaltung
		111401	Gleichstellung von Frau und Mann innerhalb der Verwaltung	1	Innere Verwaltung
		111402	Gleichstellung von Frau und Mann, externe Aufgabenwahrnehmung	1	Innere Verwaltung
		111403	Gesamtpersonalrat	1	Innere Verwaltung
		111404	Schwerbehindertenvertretung	1	Innere Verwaltung
		111405	Datenschutzbeauftragte/-r	1	Innere Verwaltung
		111406	Repräsentation	1	Innere Verwaltung
		111407	Europaangelegenheiten und Internationales	1	Innere Verwaltung
		111408	Kommunale Integrationsförderung für Einwohner/-innen mit Migrationshintergrund	1	Innere Verwaltung
		111409	Lokale Agenda	1	Innere Verwaltung
		111410	Bürgerschaftliches Engagement	1	Innere Verwaltung
		111411	Inklusion	1	Innere Verwaltung
1120	Organisation und EDV - [THH 1]	112000	Organisation und EDV	1	Innere Verwaltung
		112001	Organisationsberatung	1	Innere Verwaltung
		112002	Hard- und Software: Kundenbetreuung / Benutzerservice	1	Innere Verwaltung
		112003	Entwicklung, Pflege und Betreuung von Anwendungen	1	Innere Verwaltung
		112004	Betrieb und Anwendung von Tui-Anwendungen auf zentralen Rechnersystemen	1	Innere Verwaltung
		112005	Zentrale Netze einschl. Telekommunikationsanlagen (TK-Anlage)	1	Innere Verwaltung
1121	Personalwesen - [THH 1]	112100	Personalwesen	1	Innere Verwaltung
		112101	Personalbedarfsdeckung	1	Innere Verwaltung
		112102	Personalbetreuung	1	Innere Verwaltung
		112103	Ausbildung	1	Innere Verwaltung
		112104	Fortbildung	1	Innere Verwaltung
		112105	Bezüge- und Entgeltabrechnung	1	Innere Verwaltung
		112106	Freiwillige soziale Leistungen	1	Innere Verwaltung
		112107	Arbeitsschutz und Arbeitsmedizin	1	Innere Verwaltung

Haushaltsplan 2024 der Stadt Riedlingen

 Übersicht über die Zuordnung der Produktb. und Produktgr. zu den Teilhaushalten Stadt Riedlingen					
Produktbereich 11 Innere Verwaltung					
Produktgruppe		Produkt		Teilhaushalt	
Nr.	Bezeichnung	Nr.	Bezeichnung	Nr.	Bezeichnung
1122	Finanzverwaltung, Kasse - [THH 1]	112200	Finanzverwaltung, Kasse	1	Innere Verwaltung
		112201	Haushalts- und betriebswirtschaftliche Dienstleistungen	1	Innere Verwaltung
		112202	Aufgaben der Kommune als Steuerschuldnerin	1	Innere Verwaltung
		112203	Verwaltung v. Treuhandverm., Sonderverm., Nachlässen, Schenkungen u. Vermächtn.	1	Innere Verwaltung
		112205	Zahlungsverkehr einschließlich Verwaltung der Kassenmittel und Wertgegenstände	1	Innere Verwaltung
		112206	Buchhaltung, Rechnungslegung, Jahresabschluss	1	Innere Verwaltung
		112207	Zwangswise Einziehung von Forderungen	1	Innere Verwaltung
		112208	Abwicklung von Geld- und Sachspenden	1	Innere Verwaltung
1123	Justitiariat - [THH 1]	112300	Justitiariat	1	Innere Verwaltung
		112301	Beratung und Unterstützung von Politik und Verwaltungsleitung	1	Innere Verwaltung
		112302	Allg. Rechtsberatung, rechtl. Gestaltung u. außerger. Vertretung in Rechtssachen	1	Innere Verwaltung
		112303	Gerichtliche Vertretung in Rechtssachen	1	Innere Verwaltung
		112304	Entscheidungen in Rechtssachen	1	Innere Verwaltung
		112305	Abschluss, Verwaltung und Abwicklung von Versicherungen	1	Innere Verwaltung
1124	Gebäudemanagement, Techn. Immobilienmanagement - [THH 1]	112400	Gebäudemanagement, Techn. Immobilienmanagement	1	Innere Verwaltung
		112401	Neu-, Um- und Erweiterungsbauten, Modernis. u. Sanier. einschl. Bauherrenleist..	1	Innere Verwaltung
		112402	Gebäudebewirtschaftung (bebaute Grundst. einschl. techn. Anlagen; Energiemanag.)	1	Innere Verwaltung
1125	Grünanlagen, Werkstätten und Fahrzeuge - [THH 1]	112500	Grünanlagen, Werkstätten und Fahrzeuge	1	Innere Verwaltung
		112501	Planungs-, Bau- u. Unterhaltungsleistungen auf Anforderung i. B. Grünanlagen	1	Innere Verwaltung
		112502	Floristik und Gärtnerei	1	Innere Verwaltung
		112503	Leistungen zentraler Werkstätten	1	Innere Verwaltung
		112504	Transport- und Beförderungsleistungen	1	Innere Verwaltung
		112505	Verwaltung von Fahrzeugen und Geräten	1	Innere Verwaltung
		112506	Tankstellen und Waschanlagen	1	Innere Verwaltung
1126	Zentrale Dienstleistungen - [THH 1]	112600	Zentrale Dienstleistungen	1	Innere Verwaltung
		112601	Zentrale Vergabestelle	1	Innere Verwaltung
		112602	Boten-, Zustell- und Postdienste	1	Innere Verwaltung
		112603	Hausdruckerei und Vervielfältigung	1	Innere Verwaltung
		112604	Zentrale Registratur, Hausdienste, Pforte, Zentraler Schreibdienst	1	Innere Verwaltung
		112605	Dienstleistungen der Statistik	1	Innere Verwaltung
		112606	Zentrale Bearbeitung von Bußgeldern	1	Innere Verwaltung
1130	Presse- und Öffentlichkeitsarbeit - [THH 1]	113000	Presse- und Öffentlichkeitsarbeit	1	Innere Verwaltung
		113001	Redaktion und Vertrieb des Amtsblatts	1	Innere Verwaltung
		113002	Internetangebot	1	Innere Verwaltung
		113003	Herausgabe von Print- und Non-Print-Medien	1	Innere Verwaltung

Haushaltsplan 2024 der Stadt Riedlingen

 Übersicht über die Zuordnung der Produktb. und Produktgr. zu den Teilhaushalten Stadt Riedlingen					
Produktbereich 11 Innere Verwaltung					
Produktgruppe		Produkt		Teilhaushalt	
Nr.	Bezeichnung	Nr.	Bezeichnung	Nr.	Bezeichnung
		113004	Werbung, Vermarktung, Ausschreibungen, Bekanntmachungen	1	Innere Verwaltung
		113005	Pressearbeit	1	Innere Verwaltung
1131	Kommunalaufsicht - [THH 1]	113100	Kommunalaufsicht	1	Innere Verwaltung
		113101	Prüfung der Gesetzmäßigkeit	1	Innere Verwaltung
		113102	Überörtliche Prüfung	1	Innere Verwaltung
		113103	Prüfung u. Weiterleitung v.Anträgen auf Gewährung v.Landes- u.Bundeszuweisungen	1	Innere Verwaltung
		113104	Wahrnehmung der Aufg. als Dienstvorg. u. oberste Dienstbehörde für die Bürgern.	1	Innere Verwaltung
		113105	Widersprüche in Selbstverwaltungsangelegenheiten d. kreisangeh. Gde., GVV u. ZV	1	Innere Verwaltung
1132	Abgabewesen - [THH 1]	113200	Abgabewesen	1	Innere Verwaltung
		113201	Festsetzung und Erhebung der Grundsteuer	1	Innere Verwaltung
		113202	Festsetzung und Erhebung der Gewerbesteuer	1	Innere Verwaltung
		113203	Festsetzung und Erhebung von Sonstigen Steuern	1	Innere Verwaltung
		113204	Festsetzung und Erhebung von Sonstigen Abgaben	1	Innere Verwaltung
1133	Grundstücksmanagement - [THH 1]	113300	Grundstücksmanagement	1	Innere Verwaltung
		113301	Abwicklung v. Grundstücksgeschäften u. Bestellung u. Verwaltung v. Erbbaurecht	1	Innere Verwaltung
		113302	Kommunale Wertermittlung	1	Innere Verwaltung
		113304	Grundstücksbewirtschaftung (Unbebaute Grundstücke)	1	Innere Verwaltung
Produktbereich 12 Sicherheit und Ordnung					
Produktgruppe		Produkt		Teilhaushalt	
Nr.	Bezeichnung	Nr.	Bezeichnung	Nr.	Bezeichnung
1210	Statistik und Wahlen - [THH 2]	121000	Statistik und Wahlen	2	Sicherheit und Ordnung
		121001	Staatliche Statistiken	2	Sicherheit und Ordnung
		121002	Kommunale Statistiken/Statistisches Informationssystem	2	Sicherheit und Ordnung
		121003	Wahlen und Abstimmungen	2	Sicherheit und Ordnung
1220	Ordnungswesen - [THH 2]	122000	Ordnungswesen	2	Sicherheit und Ordnung
		122001	Fundsachen und Fundtiere	2	Sicherheit und Ordnung
		122002	Bearbeitung von Angelegenheiten der Gefahrenabwehr	2	Sicherheit und Ordnung
		122003	Bearbeitung v. Waffen- und Sprengstoffangelegenheiten, Jagd- und Fischereiwesen	2	Sicherheit und Ordnung
		122004	Führung des Gewerberegisters	2	Sicherheit und Ordnung
		122005	Bearbeitung von Gaststättenerlaubnissen	2	Sicherheit und Ordnung
		122006	Bearbeitung von sonstigen gaststättenrechtlichen Erlaubnisse	2	Sicherheit und Ordnung
		122007	Sonstige gewerberechtliche Erlaubnisse	2	Sicherheit und Ordnung
		122008	Überwachung von Gewerbebetrieben und Veranstaltungen	2	Sicherheit und Ordnung
1221	Verkehrswesen - [THH 2]	122100	Verkehrswesen	2	Sicherheit und Ordnung
		122101	Verkehrslenkung und -regelung (einschl. Planung und Verkehrssicherung)	2	Sicherheit und Ordnung
		122102	Verkehrsrechtliche und straßenrechtliche Genehmigungen und Erlaubnisse	2	Sicherheit und Ordnung

Hauhaltsplan 2024 der Stadt Riedlingen

 Übersicht über die Zuordnung der Produktb. und Produktgr. zu den Teilhaushalten Stadt Riedlingen					
Produktbereich 12 Sicherheit und Ordnung					
Produktgruppe		Produkt		Teilhaushalt	
Nr.	Bezeichnung	Nr.	Bezeichnung	Nr.	Bezeichnung
		122103	Überwachung des ruhenden Verkehrs	2	Sicherheit und Ordnung
		122104	Überwachung des fließenden Verkehrs	2	Sicherheit und Ordnung
		122105	Zulassung / Abmeldung von Fahrzeugen	2	Sicherheit und Ordnung
		122106	Vollstreckung von Maßnahmen gegen Fahrzeughalter	2	Sicherheit und Ordnung
		122107	Bearbeitung von Fahrerlaubnissen	2	Sicherheit und Ordnung
		122108	Ordnungsbehördliche Maßnahmen, Überwachung der Fahrerlaubnisinhabenden	2	Sicherheit und Ordnung
		122109	Personen- / Güterbeförderung	2	Sicherheit und Ordnung
1222	Einwohnerwesen - [THH 2]	122200	Einwohnerwesen	2	Sicherheit und Ordnung
		122201	Meldeangelegenheiten	2	Sicherheit und Ordnung
		122202	Erteilung von Ausweis- und sonstigen Dokumenten	2	Sicherheit und Ordnung
		122203	Übermittlung v. elektr. Lohnst.abzugsmerkm. (ELStAM) u. Auskunftsart. ü. IdNr.	2	Sicherheit und Ordnung
		122204	Bürgerservice einschl. Ortsverw. u. Einheitsl. Ansprechp. /Leist. f. a. Behörden	2	Sicherheit und Ordnung
		122205	Einbürgerungen/ Feststellung der Staatsangehörigkeit / Bearbeitung von Staatsan	2	Sicherheit und Ordnung
		122206	Eingliederung von Spätaussiedlern/-innen	2	Sicherheit und Ordnung
		122207	Bearbeitung von Aufenthaltsregelungen für EU-Ausländer/-innen	2	Sicherheit und Ordnung
		122208	Bearbeitung von Aufenthaltsregelungen für Nicht-EU-Ausländer/-innen	2	Sicherheit und Ordnung
		122209	Bearbeitung von Aufenthaltsregelungen für Asylbewerber/-innen	2	Sicherheit und Ordnung
		122210	Aufenthaltsbeendende Maßnahmen	2	Sicherheit und Ordnung
1223	Personenstandswesen - [THH 2]	122300	Personenstandswesen	2	Sicherheit und Ordnung
		122301	Beurkundung von Geburten	2	Sicherheit und Ordnung
		122302	Eheanmeldung und Eheschließung	2	Sicherheit und Ordnung
		122303	Nachbeurkundung einer im Ausland begründeten Ehe oder Lebenspartnerschaft	2	Sicherheit und Ordnung
		122304	Beurkundung von Sterbefällen	2	Sicherheit und Ordnung
		122305	Fortführung von Personenstandsregistern einschl. Testamentsverzeichnis	2	Sicherheit und Ordnung
		122306	Informationen und Nachweise aus den Personenstandsregistern	2	Sicherheit und Ordnung
		122307	Andere Beurkundungen, öffentliche Beglaubigungen	2	Sicherheit und Ordnung
		122308	Mitwirkung in Nachlass-Angelegenheiten	2	Sicherheit und Ordnung
		122309	Behördliche Namensänderungen	2	Sicherheit und Ordnung
		122310	Begründung von eingetragenen Lebenspartnerschaften	2	Sicherheit und Ordnung
1224	Kommunales Grundbuchwesen - [THH 2]	122400	Kommunales Grundbuchwesen	2	Sicherheit und Ordnung
		122401	Entwurf und Ausfertigung von Urkunden	2	Sicherheit und Ordnung
		122402	Öffentliche Beglaubigungen	2	Sicherheit und Ordnung
		122403	Beratungen in allen Grundbuchelegenheiten	2	Sicherheit und Ordnung
		122404	Grundbuchbearbeitung und Vollzug	2	Sicherheit und Ordnung

Hauhaltsplan 2024 der Stadt Riedlingen



Übersicht über die Zuordnung der Produktb. und Produktgr. zu den Teilhaushalten

Stadt Riedlingen

Produktbereich 12 Sicherheit und Ordnung

Produktgruppe		Produkt		Teilhaushalt	
Nr.	Bezeichnung	Nr.	Bezeichnung	Nr.	Bezeichnung
1225	Sozialversicherung - [THH 2]	122500	Sozialversicherung	2	Sicherheit und Ordnung
		122501	Bearbeitung von Sozialversicherungsangelegenheiten	2	Sicherheit und Ordnung
		122502	Leistungen als Versicherungsamt	2	Sicherheit und Ordnung
1226	Verbraucherschutz, Lebensmittelüberwachung, Veterinärwesen u. Ernährung - [THH2]	122600	Verbraucherschutz, Lebensmittelüberwachung, Veterinärwesen u. Ernährung	2	Sicherheit und Ordnung
		122601	Betriebskontrollen	2	Sicherheit und Ordnung
		122602	Probenahme	2	Sicherheit und Ordnung
		122603	Überwachung der Fleischhygiene	2	Sicherheit und Ordnung
		122604	Tiergesundheit und Tierkörperentsorgung	2	Sicherheit und Ordnung
		122605	Tierarzneimittelüberwachung	2	Sicherheit und Ordnung
		122606	Allgemeiner Tierschutz	2	Sicherheit und Ordnung
		122607	Schutz von Tieren im Rahmen von Tierversuchen	2	Sicherheit und Ordnung
		122608	Ernährungs- und Verbraucherinformation	2	Sicherheit und Ordnung
1260	Brandschutz - [THH 2]	126000	Brandschutz	2	Sicherheit und Ordnung
		126001	Brandbekämpfung, Technische Hilfeleistung	2	Sicherheit und Ordnung
		126002	Feuersicherheitswachdienst	2	Sicherheit und Ordnung
		126003	Beratungen und Brandverhütungsschauen außerhalb des Bereichs Bauordnungsrecht	2	Sicherheit und Ordnung
		126004	Brandschutzerziehung und -aufklärung	2	Sicherheit und Ordnung
		126005	Dienstleistungen für Dritte	2	Sicherheit und Ordnung
1270	Rettungsdienst - [THH 2]	127000	Rettungsdienst	2	Sicherheit und Ordnung
1280	Katastrophenschutz - [THH 2]	128000	Katastrophenschutz	2	Sicherheit und Ordnung
		128001	Katastrophenabwehr	2	Sicherheit und Ordnung
		128002	Bevölkerungsschutz	2	Sicherheit und Ordnung

Produktbereich 21 Schulträgeraufgaben

Produktgruppe		Produkt		Teilhaushalt	
Nr.	Bezeichnung	Nr.	Bezeichnung	Nr.	Bezeichnung
2110	Allgemeinbildende Schulen - [THH 3]	211001	Grundschulen u. Schulverbände m. Gemeinschaftssch. m. Überwiegen d. Grundschule	3	Schulen
		211002	Haupt- u. Werkrealschulen u. Schulv. m. Gemeinschaftssch. Überw. Haupt. u. Werk.	3	Schulen
		211003	Grund-, Haupt- und Werkrealschulen (Schulverbund)	3	Schulen
		211004	Realschulen und Schulverbände m. Gemeinschaftssch. m. Überwiegen der Realsch.	3	Schulen
		211005	Realschulen und Grund-, Haupt- und Werkrealschulen (Schulverbund)	3	Schulen
		211006	Gymnasien und Schulverbände mit Gymnasien außer Schulverbände nach 21.10.10	3	Schulen
		211009	Gesamtschulen	3	Schulen
		211010	Gemeinschaftsschulen u. Schulverb. m. Überwiegen d. Gemeinsh. i. d. Sekundarst.	3	Schulen
2120	Sonderpädagogische Bildungs- u. Beratungszentren u. Schulkindergärten - [THH 3]	212001	Schulkindergärten	3	Schulen
		212002	Sonderpädagogische Bildungs- und Beratungszentren mit Schwerpunkt Lernen	3	Schulen
		212003	Sonstige Sonderpädagogische Bildungs- und Beratungszentren	3	Schulen

Haushaltsplan 2024 der Stadt Riedlingen



Übersicht über die Zuordnung der Produktb. und Produktgr. zu den Teilhaushalten

Stadt Riedlingen

Produktbereich 21 Schulträgeraufgaben

Produktgruppe		Produkt		Teilhaushalt	
Nr.	Bezeichnung	Nr.	Bezeichnung	Nr.	Bezeichnung
2130	Berufsbildende Schulen - [THH 3]	213000	Berufsbildende Schulen	3	Schulen
		213001	Gewerbliche Schulen	3	Schulen
		213002	Kaufmännische Schulen	3	Schulen
		213003	Hauswirtschaftlich-pflegerisch-sozialpädagogische Schulen	3	Schulen
		213004	Landwirtschaftliche Schulen	3	Schulen
2140	Schülerbezogene Leistungen - [THH 3]	214001	Schülerbeförderung	3	Schulen
		214002	Fördermaßnahmen für Schülerinnen und Schüler	3	Schulen
2150	Sonstige schulische Aufgaben und Einrichtungen - [THH 3]	215000	Sonstige schulische Aufgaben und Einrichtungen	3	Schulen
		215001	Öffentlichkeitsarbeit	3	Schulen
		215002	Vergabe schulischer Einrichtungen an Dritte	3	Schulen
		215003	Förderung von Schulen in anderer Trägerschaft	3	Schulen
		215004	AV-Medien und Geräte einschl. Service (Medienzentren)	3	Schulen
		215005	Schullandheime	3	Schulen
		215006	Bildungsregion	3	Schulen

Produktbereich 25 Museen, Archiv, Zoo

Produktgruppe		Produkt		Teilhaushalt	
Nr.	Bezeichnung	Nr.	Bezeichnung	Nr.	Bezeichnung
2510	Wissenschaft und Forschung - [THH 4]	251000	Wissenschaft und Forschung	4	Sport, Kultur und Soziales
2520	Kommunale Museen - [THH 4]	252000	Kommunale Museen	4	Sport, Kultur und Soziales
		252001	Pflege des Museumsguts	4	Sport, Kultur und Soziales
		252002	Dauerausstellungen	4	Sport, Kultur und Soziales
		252003	Sonderausstellungen	4	Sport, Kultur und Soziales
		252004	Museumsbezogene Kulturaktivitäten	4	Sport, Kultur und Soziales
		252005	Museumsbezogene Dienstleistungen	4	Sport, Kultur und Soziales
		252006	Museumsshop	4	Sport, Kultur und Soziales
		252007	Fremdveranstaltungen, Vermietungen und Verpachtungen	4	Sport, Kultur und Soziales
2521	Archiv - [THH 4]	252100	Archiv	4	Sport, Kultur und Soziales
		252101	Pflege der Archivbestände	4	Sport, Kultur und Soziales
		252102	Benutzerdienst	4	Sport, Kultur und Soziales
		252103	Erforschung und Vermittlung der Orts- und Landesgeschichte	4	Sport, Kultur und Soziales
		252104	Beratungsleistungen	4	Sport, Kultur und Soziales
2530	Zoologische und Botanische Gärten - [THH 4]	253000	Zoologische und Botanische Gärten	4	Sport, Kultur und Soziales
		253001	Haltung und Präsentation von Tieren	4	Sport, Kultur und Soziales
		253002	Bereitstellung der Infrastrukturanlagen	4	Sport, Kultur und Soziales
		253003	Information und Zoopädagogik	4	Sport, Kultur und Soziales
		253004	Wissenschaftl. Arbeit, Forschung, Artenschutz	4	Sport, Kultur und Soziales
		253005	Veranstaltungen	4	Sport, Kultur und Soziales
		253006	Marketing	4	Sport, Kultur und Soziales
		253007	Versorgungs- und sonstige Einrichtungen	4	Sport, Kultur und Soziales

Produktbereich 26 Theater, Konzerte, Musikschulen

Produktgruppe		Produkt		Teilhaushalt	
Nr.	Bezeichnung	Nr.	Bezeichnung	Nr.	Bezeichnung
2610	Theater - [THH 4]	261000	Theater	4	Sport, Kultur und Soziales

Haushaltsplan 2024 der Stadt Riedlingen



Übersicht über die Zuordnung der Produktb. und Produktgr. zu den Teilhaushalten

Stadt Riedlingen

Produktbereich 26 Theater, Konzerte, Musikschulen

Produktgruppe		Produkt		Teilhaushalt	
Nr.	Bezeichnung	Nr.	Bezeichnung	Nr.	Bezeichnung
		261001	Musiktheater	4	Sport, Kultur und Soziales
		261002	Sprechtheater	4	Sport, Kultur und Soziales
		261003	Tanztheater	4	Sport, Kultur und Soziales
		261004	Eigene auswärtige Gastspiele	4	Sport, Kultur und Soziales
		261005	Gastspiele anderer Ensembles im eigenen Haus	4	Sport, Kultur und Soziales
		261006	Kinder- und Jugendtheater	4	Sport, Kultur und Soziales
		261007	Sonderveranstaltungen	4	Sport, Kultur und Soziales
2620	Musikpflege - [THH 4]	262000	Musikpflege	4	Sport, Kultur und Soziales
		262001	Sinfoniekonzerte	4	Sport, Kultur und Soziales
		262002	Kammerkonzerte	4	Sport, Kultur und Soziales
		262003	Sonderkonzerte	4	Sport, Kultur und Soziales
		262004	Förderung der Musik	4	Sport, Kultur und Soziales
		262005	Eigene auswärtige Gastspiele	4	Sport, Kultur und Soziales
		262006	Gastspiele andere Ensembles	4	Sport, Kultur und Soziales
		262007	Sonstige Projekte, Kooperationen, Musikpreise	4	Sport, Kultur und Soziales
2630	Musikschulen - [THH 4]	263000	Musikschulen	4	Sport, Kultur und Soziales
		263001	Elementarer Unterricht	4	Sport, Kultur und Soziales
		263002	Instrumental- und Vokalunterricht	4	Sport, Kultur und Soziales
		263003	Weitere Unterrichtsangebote	4	Sport, Kultur und Soziales
		263004	Musiktherapie	4	Sport, Kultur und Soziales
		263005	Durchführung von Veranstaltungen	4	Sport, Kultur und Soziales
		263006	Mitwirkung bei Fremdveranstaltungen	4	Sport, Kultur und Soziales
		263007	Überlassung von Arbeitsmaterialien und Räumen	4	Sport, Kultur und Soziales

Produktbereich 27 Volkshochschulen, Bibliotheken, kulturpädagogische Einrichtungen

Produktgruppe		Produkt		Teilhaushalt	
Nr.	Bezeichnung	Nr.	Bezeichnung	Nr.	Bezeichnung
2710	Volkshochschulen - [THH 4]	271000	Volkshochschulen	4	Sport, Kultur und Soziales
		271001	Kurse und Lehrgänge	4	Sport, Kultur und Soziales
		271002	Einzelveranstaltungen	4	Sport, Kultur und Soziales
		271003	Exkursionen und Studienreisen	4	Sport, Kultur und Soziales
		271004	Ausstellungen	4	Sport, Kultur und Soziales
		271005	Prüfungen	4	Sport, Kultur und Soziales
		271006	Sonderveranstaltungen	4	Sport, Kultur und Soziales
		271007	Auftrags- und Vertragsmaßnahmen	4	Sport, Kultur und Soziales
		271008	Weiterbildungsberatung	4	Sport, Kultur und Soziales
		271009	Selbstlernzentren, Selbstlerngruppen	4	Sport, Kultur und Soziales
		271010	Sonstige Service- und Sachleistungen	4	Sport, Kultur und Soziales
		271011	Ausbildungsgänge	4	Sport, Kultur und Soziales
2720	Bibliotheken - [THH 4]	272000	Bibliotheken	4	Sport, Kultur und Soziales
		272001	Medien und Informationen für Sachbereiche	4	Sport, Kultur und Soziales
		272002	Medien und Informationen für Schöne Literatur (Belletristik)	4	Sport, Kultur und Soziales
		272003	Medien und Informationen im Kinder- und Jugendbereich	4	Sport, Kultur und Soziales
		272004	Medien u. Informationen im Bereich Zeitungen u. Zeitschriften	4	Sport, Kultur und Soziales
		272005	Informationsdienste	4	Sport, Kultur und Soziales
		272006	Programmarbeit	4	Sport, Kultur und Soziales
		272007	Bibliotheksführungen	4	Sport, Kultur und Soziales

Hauhaltsplan 2024 der Stadt Riedlingen

 Übersicht über die Zuordnung der Produktb. und Produktgr. zu den Teilhaushalten Stadt Riedlingen					
Produktbereich 27 Volkshochschulen, Bibliotheken, kulturpädagogische Einrichtungen					
Produktgruppe		Produkt		Teilhaushalt	
Nr.	Bezeichnung	Nr.	Bezeichnung	Nr.	Bezeichnung
2730	Kulturpädagogische Einrichtungen - [THH 4]	273000	Kulturpädagogische Einrichtungen	4	Sport, Kultur und Soziales
Produktbereich 28 Sonstige Kulturpflege					
Produktgruppe		Produkt		Teilhaushalt	
Nr.	Bezeichnung	Nr.	Bezeichnung	Nr.	Bezeichnung
2810	Sonstige Kulturpflege - [THH 4]	281000	Sonstige Kulturpflege	4	Sport, Kultur und Soziales
		281001	Kulturförderung (sonstige Förderung, ohne Musikförderung)	4	Sport, Kultur und Soziales
		281002	Eigene Projekte, Kooperationen, Kulturpreise	4	Sport, Kultur und Soziales
		281003	Kulturinformation (Marketing, Beratung, Information)	4	Sport, Kultur und Soziales
		281004	Betrieb eines Kulturzentrums	4	Sport, Kultur und Soziales
Produktbereich 29 Förderung von Kirchengemeinden u. sonst. Religionsgemeinschaften					
Produktgruppe		Produkt		Teilhaushalt	
Nr.	Bezeichnung	Nr.	Bezeichnung	Nr.	Bezeichnung
2910	Förderung von Kirchengemeinden u. sonst. Religionsgemeinschaften - [THH 4]	291000	Förderung von Kirchengemeinden u. sonst. Religionsgemeinschaften	4	Sport, Kultur und Soziales
Produktbereich 31 Soziale Hilfen					
Produktgruppe		Produkt		Teilhaushalt	
Nr.	Bezeichnung	Nr.	Bezeichnung	Nr.	Bezeichnung
3110	Grundversorgung und Hilfen nach SGB XII - [THH 4]	311001	Hilfe zur Pflege	4	Sport, Kultur und Soziales
		311002	Eingliederungshilfe für behinderte Menschen	4	Sport, Kultur und Soziales
		311003	Hilfen zur Gesundheit	4	Sport, Kultur und Soziales
		311004	Hilfen für blinde Menschen	4	Sport, Kultur und Soziales
		311005	Hilfe zum Lebensunterhalt	4	Sport, Kultur und Soziales
		311006	Sonstige Leistungen zur Sicherung der Lebensgrundlage nach SGB XII	4	Sport, Kultur und Soziales
		311007	Hilfen zur Überwindung besonderer sozialer Schwierigkeiten	4	Sport, Kultur und Soziales
		311008	Grundsicherung im Alter und bei Erwerbsminderung	4	Sport, Kultur und Soziales
3120	Grundsicherung für Arbeitsuchende nach SGB II - [THH 4]	312001	Leistungen für Unterkunft und Heizung	4	Sport, Kultur und Soziales
		312002	Kommunale Eingliederungsleistungen	4	Sport, Kultur und Soziales
		312003	Einmalige Leistungen	4	Sport, Kultur und Soziales
		312004	Arbeitslosengeld II (ohne KdU)	4	Sport, Kultur und Soziales
		312005	Eingliederungsleistungen	4	Sport, Kultur und Soziales
		312006	Leistungen für Bildung und Teilhabe nach § 28 SGB II	4	Sport, Kultur und Soziales
3130	Hilfen für Flüchtlinge und Aussiedler - [THH 4]	313001	Hilfen für Flüchtlinge	4	Sport, Kultur und Soziales
		313002	Hilfe für Aussiedler/-innen	4	Sport, Kultur und Soziales
3140	Soziale Einrichtungen - [THH 4]	314001	Soziale Einrichtungen für ältere Menschen (ohne Pflegeeinrichtungen)	4	Sport, Kultur und Soziales
		314002	Soziale Einrichtungen für pflegebedürftige ältere Menschen	4	Sport, Kultur und Soziales
		314003	Soziale Einrichtungen für behinderte Menschen	4	Sport, Kultur und Soziales
		314005	Soziale Einrichtungen für Wohnungslose	4	Sport, Kultur und Soziales
		314006	Soz. Einr. f. Flüchtl. u. Asylbewerber (Vorläufige Unterbr. Stadt- u. Landkr.)	4	Sport, Kultur und Soziales
		314007	Soz. Einr. f. Flüchtl. u. Asylbewerber (Anschlußunterbringung Städte u. Gde.)	4	Sport, Kultur und Soziales

Hauhaltsplan 2024 der Stadt Riedlingen



Übersicht über die Zuordnung der Produktb. und Produktgr. zu den Teilhaushalten

Stadt Riedlingen

Produktbereich 31 Soziale Hilfen

Produktgruppe		Produkt		Teilhaushalt	
Nr.	Bezeichnung	Nr.	Bezeichnung	Nr.	Bezeichnung
		314008	Soziale Einrichtungen für Aussiedler/-innen und Ausländer/-innen	4	Sport, Kultur und Soziales
		314009	Andere Soziale Einrichtungen	4	Sport, Kultur und Soziales
3150	Fürsorgeleistungen nach dem Bundesversorgungsgesetz u. den Begleitg. - [THH 4]	315000	Fürsorgeleistungen nach dem Bundesversorgungsgesetz u. den Begleitg.	4	Sport, Kultur und Soziales
3160	Sonstige Förderung von Trägern der Wohlfahrtspflege - [THH 4]	316000	Sonstige Förderung von Trägern der Wohlfahrtspflege	4	Sport, Kultur und Soziales
3170	Betreuungsleistungen - [THH 4]	317000	Betreuungsleistungen	4	Sport, Kultur und Soziales
3180	Sonstige soziale Hilfen und Leistungen - [THH 4]	318000	Sonstige soziale Hilfen und Leistungen	4	Sport, Kultur und Soziales
		318001	Gewährung von Wohngeld	4	Sport, Kultur und Soziales
		318002	Soziale Vergünstigungen und Sozialpässe	4	Sport, Kultur und Soziales
		318003	Schuldenregulierung im Rahmen der Insolvenzordnung (Verbraucherinsolvenz)	4	Sport, Kultur und Soziales
		318004	Hilfen zur Unterhaltssicherung	4	Sport, Kultur und Soziales
		318005	Leistungen nach BaföG und AFBG	4	Sport, Kultur und Soziales
		318006	Leistungen im Rahmen der allgemeinen Daseinsvorsorge	4	Sport, Kultur und Soziales
		318007	Pflegestützpunkte nach § 92c SGB XI	4	Sport, Kultur und Soziales
		318008	Beratung u. Angeb. für ältere Menschen (Senioren u. Altenarb.) außerhalb SGB XII	4	Sport, Kultur und Soziales
		318009	Flüchtlingssozialarbeit und Pflichtsprachangebote in der Vorläufigen Unterbringung	4	Sport, Kultur und Soziales
		318010	Betreuung u. Förderung d. Integr. v. Flüchtlingen, Asylbewerber u. Koordination	4	Sport, Kultur und Soziales
3190	Leistungen für Bildung und Teilhabe nach § 6b BKGG - [THH 4]	319000	Leistungen für Bildung und Teilhabe nach § 6b BKGG	4	Sport, Kultur und Soziales
		319001	Leistungen für Bildung und Teilhabe an Kinderzuschlagsempfänger	4	Sport, Kultur und Soziales
		319002	Leistung für Bildung und Teilhabe an Wohngeldempfänger	4	Sport, Kultur und Soziales

Produktbereich 36 Kinder-, Jugend und Familienhilfe

Produktgruppe		Produkt		Teilhaushalt	
Nr.	Bezeichnung	Nr.	Bezeichnung	Nr.	Bezeichnung
3620	Allgemeine Förderung junger Menschen - [THH 4]	362001	Kinder- und Jugendarbeit	4	Sport, Kultur und Soziales
		362002	Jugendsozialarbeit, Jugendsozialarbeit an Schulen im Rahmen SGB VIII	4	Sport, Kultur und Soziales
		362003	Beteiligung und Interessenvertretung von Kindern und Jugendlichen	4	Sport, Kultur und Soziales
		362004	Einrichtungen der Jugendarbeit	4	Sport, Kultur und Soziales
3630	Hilfen für junge Menschen und ihre Familien - [THH 4]	363001	Sozial- und Lebensberatung und Beratung vor Inanspruchnahme von HzE	4	Sport, Kultur und Soziales
		363002	Förderung der Erziehung in der Familie	4	Sport, Kultur und Soziales
		363003	Individuelle Hilfen f. junge Menschen u. ihre Familien einschl. Krisenintervent.	4	Sport, Kultur und Soziales
		363004	Mitwirkung in gerichtlichen Verfahren	4	Sport, Kultur und Soziales
		363005	Beistandschaft/ Amtsvormundschaft	4	Sport, Kultur und Soziales
		363006	Einrichtungen für Hilfen für junge Menschen und ihre Familien	4	Sport, Kultur und Soziales
3650	Tageseinrichtungen für Kinder und Kindertagespflege - [THH 4]	365001	Tageseinrichtungen für Kinder	4	Sport, Kultur und Soziales
		365002	Kindertagespflege	4	Sport, Kultur und Soziales

Hauhaltsplan 2024 der Stadt Riedlingen

 Übersicht über die Zuordnung der Produktb. und Produktgr. zu den Teilhaushalten Stadt Riedlingen					
Produktbereich 36 Kinder-, Jugend und Familienhilfe					
Produktgruppe		Produkt		Teilhaushalt	
Nr.	Bezeichnung	Nr.	Bezeichnung	Nr.	Bezeichnung
		365003	Finanz. Förd. v. Kindern in Tageseinr. u. Kindertagespflege, Übern. v. Teiln-B.	4	Sport, Kultur und Soziales
		365004	Unterstützung selbstorganisierter Förderung (§ 25 SGB VIII)	4	Sport, Kultur und Soziales
3680	Kooperation und Vernetzung - [THH 4]	368000	Kooperation und Vernetzung	4	Sport, Kultur und Soziales
3690	Unterhaltsvorschussleistungen - [THH 4]	369000	Unterhaltsvorschussleistungen	4	Sport, Kultur und Soziales
Produktbereich 37 Schwerbehindertenrecht und soziales Entschädigungsrecht					
Produktgruppe		Produkt		Teilhaushalt	
Nr.	Bezeichnung	Nr.	Bezeichnung	Nr.	Bezeichnung
3710	Schwerbehindertenrecht - [THH 4]	371000	Schwerbehindertenrecht	4	Sport, Kultur und Soziales
3720	Soziales Entschädigungsrecht - [THH 4]	372000	Soziales Entschädigungsrecht	4	Sport, Kultur und Soziales
		372001	Kriegsopferfürsorge	4	Sport, Kultur und Soziales
		372002	Sonstiges soziales Entschädigungsrecht	4	Sport, Kultur und Soziales
Produktbereich 41 Gesundheitsdienste					
Produktgruppe		Produkt		Teilhaushalt	
Nr.	Bezeichnung	Nr.	Bezeichnung	Nr.	Bezeichnung
4110	Krankenhäuser - [THH 4]	411000	Krankenhäuser	4	Sport, Kultur und Soziales
		412000	Gesundheitseinrichtungen	4	Sport, Kultur und Soziales
4140	Maßnahmen der Gesundheitspflege - [THH 4]	414000	Maßnahmen der Gesundheitspflege	4	Sport, Kultur und Soziales
		414001	Gesundheitsförderung und Prävention	4	Sport, Kultur und Soziales
		414002	Gesundheitsberichterstattung	4	Sport, Kultur und Soziales
		414003	Epidemiologie	4	Sport, Kultur und Soziales
		414004	Frühförderung	4	Sport, Kultur und Soziales
		414005	Gesundheitsmonitoring, Beratung von und in Einrichtungen	4	Sport, Kultur und Soziales
		414006	Zahngesundheitsförderung	4	Sport, Kultur und Soziales
		414007	Amtsärztliche Untersuchungen und Gutachten	4	Sport, Kultur und Soziales
		414008	Sozialmedizinische und sozialpsychiatrische Beratung, Betreuung und Vermittlung	4	Sport, Kultur und Soziales
		414009	Allgemeiner Gesundheitsschutz	4	Sport, Kultur und Soziales
		414010	Personenbezogener Infektionsschutz	4	Sport, Kultur und Soziales
		414011	Hygiene-Überwachung von Trinkwasser, Badewasser und Entsorgungseinrichtungen	4	Sport, Kultur und Soziales
		414012	Umweltbezogene Kommunalhygiene	4	Sport, Kultur und Soziales
		414013	Umweltbezogene Gesundheitsberatung und Begutachtung	4	Sport, Kultur und Soziales
4180	Kur- und Badeeinrichtungen - [THH 4]	418000	Kur- und Badeeinrichtungen	4	Sport, Kultur und Soziales
Produktbereich 42 Sport und Bäder					
Produktgruppe		Produkt		Teilhaushalt	
Nr.	Bezeichnung	Nr.	Bezeichnung	Nr.	Bezeichnung
4210	Förderung des Sports - [THH 4]	421000	Förderung des Sports	4	Sport, Kultur und Soziales
		421001	Sportförderung	4	Sport, Kultur und Soziales
		421002	Sportveranstaltungen	4	Sport, Kultur und Soziales
4240	Bäder - [THH 4]	424000	Bäder	4	Sport, Kultur und Soziales
		424001	Freibädern	4	Sport, Kultur und Soziales
		424002	Hallenbädern	4	Sport, Kultur und Soziales

Hauhaltsplan 2024 der Stadt Riedlingen

 Übersicht über die Zuordnung der Produktb. und Produktgr. zu den Teilhaushalten Stadt Riedlingen					
Produktbereich 42 Sport und Bäder					
Produktgruppe		Produkt		Teilhaushalt	
Nr.	Bezeichnung	Nr.	Bezeichnung	Nr.	Bezeichnung
		424003	Gruppenbädern	4	Sport, Kultur und Soziales
		424004	Freizeitbädern	4	Sport, Kultur und Soziales
		424005	Sonstige Einrichtungen und Angebote	4	Sport, Kultur und Soziales
4241	Sportstätten - [THH 4]	424100	Sportstätten	4	Sport, Kultur und Soziales
		424101	Gedeckte Sportflächen bis 27 m x 45 m	4	Sport, Kultur und Soziales
		424102	Freisportanlagen	4	Sport, Kultur und Soziales
		424103	Sondersportanlagen	4	Sport, Kultur und Soziales
Produktbereich 51 Räumliche Planung und Entwicklung					
Produktgruppe		Produkt		Teilhaushalt	
Nr.	Bezeichnung	Nr.	Bezeichnung	Nr.	Bezeichnung
5110	Stadtentwicklung städtebaul. Planung Verkehrsplanung u. Stadterneuerung -[THH 5]	511000	Stadtentwicklung städtebaul. Planung Verkehrsplanung u. Stadterneuerung	5	Bauen und Umwelt
		511001	Stadtentwicklung	5	Bauen und Umwelt
		511002	Vorbereitende Bauleitplanung	5	Bauen und Umwelt
		511003	Städtebauliche Rahmenplanung, informelle Planung	5	Bauen und Umwelt
		511004	Städtebaulicher Entwurf, Konzepte zu Bebauung und Freiraum, Stadtgestaltung	5	Bauen und Umwelt
		511005	Verbindliche Bauleitplanung	5	Bauen und Umwelt
		511006	Verkehrsentwicklungsplan	5	Bauen und Umwelt
		511007	Konzepte zur Verkehrslenkung und Steuerung	5	Bauen und Umwelt
		511008	Entwurf von Verkehrsanlagen	5	Bauen und Umwelt
		511009	Städtebauliche Sanierungsmaßnahmen und städtebauliche nach Sonderprogr	5	Bauen und Umwelt
		511010	Städtebaulichen Entwicklungsmaßnahmen	5	Bauen und Umwelt
		511011	Rechtsverfahren und Gebote	5	Bauen und Umwelt
		511012	Städtebauliche Verträge	5	Bauen und Umwelt
		511013	Planungs- und Gestaltungsberatung	5	Bauen und Umwelt
		511014	Stellungnahmen zu Planungen und Vorhaben Dritter	5	Bauen und Umwelt
5111	Flächen- und grundstückbezogene Daten und Grundlagen - [THH 5]	511100	Flächen- und grundstückbezogene Daten und Grundlagen	5	Bauen und Umwelt
		511101	Führung und Bereitstellung des Liegenschaftskatasters	5	Bauen und Umwelt
		511102	Weitere grundstücksbezogene Basisinformationen	5	Bauen und Umwelt
		511103	Vermessungstechnische Ingenieurleistungen	5	Bauen und Umwelt
		511104	Liegenschaftsvermessung	5	Bauen und Umwelt
		511105	Raumbezugsysteme nach Lage und Höhe	5	Bauen und Umwelt
		511106	Grundlagen raumbezogener Informationssysteme	5	Bauen und Umwelt
		511107	Führung und Bereitstellung von Karten und Geodaten	5	Bauen und Umwelt
		511108	Umlegungsverfahren nach Baugesetzbuch und sonstige Ordnungsmaßnahmen	5	Bauen und Umwelt
		511109	Realisierungsuntersuchungen zur Baulandbereitstellung	5	Bauen und Umwelt
		511110	Führung u. Bereitstellung der Kaufpreissammlung, Markt- und Preisanalysen (Gut.)	5	Bauen und Umwelt
		511111	Erstellung von Wertgutachten (Gutachterausschuss)	5	Bauen und Umwelt

Hauhaltsplan 2024 der Stadt Riedlingen



Übersicht über die Zuordnung der Produktb. und Produktgr. zu den Teilhaushalten

Stadt Riedlingen

Produktbereich 51 Räumliche Planung und Entwicklung

Produktgruppe		Produkt		Teilhaushalt	
Nr.	Bezeichnung	Nr.	Bezeichnung	Nr.	Bezeichnung
5112	Flurneueordnung - [THH 5]	511200	Flurneueordnung	5	Bauen und Umwelt
		511201	Flurneueordnung und Landentwicklung, Land- und Forstwirtschaft und Naturschutz	5	Bauen und Umwelt
		511202	Flurneueordnung zur Umsetzung von Infrastrukturmaßnahmen	5	Bauen und Umwelt
		511203	Flurneueordnung für eine ganzheitliche innerörtliche Strukturentwicklung	5	Bauen und Umwelt
		511204	Projektbezogene Entwicklungsplanung, Beratung u. Moderation i. ländl. Raum	5	Bauen und Umwelt
		511205	Freiwilliger Nutzungsaustausch	5	Bauen und Umwelt
		511206	Sicherstellung der Belange der Landentwicklung	5	Bauen und Umwelt
		511207	Vertretung der Kommune in Flurneueordnungsverfahren	5	Bauen und Umwelt

Produktbereich 52 Bauen und Wohnen

Produktgruppe		Produkt		Teilhaushalt	
Nr.	Bezeichnung	Nr.	Bezeichnung	Nr.	Bezeichnung
5210	Bauordnung - [THH 5]	521000	Bauordnung	5	Bauen und Umwelt
		521001	Bauvoranfrage	5	Bauen und Umwelt
		521002	Baugenehmigungsverfahren	5	Bauen und Umwelt
		521003	Kenntnisgabeverfahren	5	Bauen und Umwelt
		521004	Abgeschlossenheitsbescheinigung nach WEG	5	Bauen und Umwelt
		521005	Entscheidungen im verfahrensfreien Bereich	5	Bauen und Umwelt
		521006	Bautechnische Prüfung	5	Bauen und Umwelt
		521007	Baukontrolle, Bauabnahme, Gebrauchsabnahme	5	Bauen und Umwelt
		521008	Wiederkehrende Prüfung von Sonderbauten	5	Bauen und Umwelt
		521009	Bauordnungsbehördliche Maßnahmen	5	Bauen und Umwelt
		521010	Schornsteinfegerwesen	5	Bauen und Umwelt
		521011	Baulastenverzeichnis	5	Bauen und Umwelt
		521012	Allgemeine Bauberatung	5	Bauen und Umwelt
		521013	Vollzug von speziellen baurechtlichen Vorschriften im Zuge der Energiewende	5	Bauen und Umwelt
5220	Wohnungsbauförderung und Wohnungsversorgung - [THH 5]	522000	Wohnungsbauförderung und Wohnungsversorgung	5	Bauen und Umwelt
		522001	Förderung des Mietwohnungsbaus	5	Bauen und Umwelt
		522002	Förderung von Wohneigentum	5	Bauen und Umwelt
		522003	Förderung von Modernisierungs-, Schallschutz- und Energiesparmaßnahmen	5	Bauen und Umwelt
		522004	Einkommensorientierte Förderung	5	Bauen und Umwelt
		522005	Erteilung von Wohnberechtigungsscheinen	5	Bauen und Umwelt
		522006	Vermittlung von Wohnraum	5	Bauen und Umwelt
		522007	Überwachung der Zweckbindung geförderter Wohnungen	5	Bauen und Umwelt
		522008	Mietspiegel, Mietpreisberatung, Verfolgung v. Mietpreisüberhöhung und Mietwucher	5	Bauen und Umwelt
		522009	Anwendung des Zweckentfremdungsverbots	5	Bauen und Umwelt
5230	Denkmalschutz und Denkmalpflege - [THH 5]	523000	Denkmalschutz und Denkmalpflege	5	Bauen und Umwelt
		523001	Unterschutzstellung	5	Bauen und Umwelt

Hauhaltsplan 2024 der Stadt Riedlingen

 Übersicht über die Zuordnung der Produktb. und Produktgr. zu den Teilhaushalten Stadt Riedlingen					
Produktbereich 52 Bauen und Wohnen					
Produktgruppe		Produkt		Teilhaushalt	
Nr.	Bezeichnung	Nr.	Bezeichnung	Nr.	Bezeichnung
		523002	Denkmalschutzrechtliche Genehmigungsverfahren einschließlich Denkmalförderung	5	Bauen und Umwelt
Produktbereich 53 Ver- und Entsorgung					
Produktgruppe		Produkt		Teilhaushalt	
Nr.	Bezeichnung	Nr.	Bezeichnung	Nr.	Bezeichnung
5310	Elektrizitätsversorgung - [THH 5]	531000	Elektrizitätsversorgung	5	Bauen und Umwelt
		531001	Bereitstellung und Lieferung von Strom	5	Bauen und Umwelt
		531002	Dienstleistungen der Stromversorgung	5	Bauen und Umwelt
5320	Gasversorgung - [THH 5]	532000	Gasversorgung	5	Bauen und Umwelt
		532001	Bereitstellung und Lieferung von Erdgas	5	Bauen und Umwelt
		532002	Dienstleistungen der Gasversorgung	5	Bauen und Umwelt
5330	Wasserversorgung - [THH 5]	533000	Wasserversorgung	5	Bauen und Umwelt
		533001	Bereitstellung und Lieferung von Trinkwasser	5	Bauen und Umwelt
		533002	Bereitstellung und Lieferung von Brauchwasser	5	Bauen und Umwelt
		533003	Dienstleistungen der Wasserversorgung	5	Bauen und Umwelt
5340	Fernwärmeversorgung - [THH 5]	534000	Fernwärmeversorgung	5	Bauen und Umwelt
		534001	Bereitstellung und Lieferung von Fernwärme	5	Bauen und Umwelt
		534002	Dienstleistungen der Fernwärmeversorgung	5	Bauen und Umwelt
5350	Kombinierte Versorgung - [THH 5]	535000	Kombinierte Versorgung	5	Bauen und Umwelt
5360	Telekommunikationseinrichtungen - [THH 5]	536000	Telekommunikationseinrichtungen	5	Bauen und Umwelt
		536001	Leitungsgebundene Breitbandinfrastruktur	5	Bauen und Umwelt
		536002	Mobile / funknetzbasierende Breitbandinfrastruktur, WLAN-Hotspots	5	Bauen und Umwelt
5370	Abfallwirtschaft - [THH 5]	537000	Abfallwirtschaft	5	Bauen und Umwelt
		537001	Bioabfällen	5	Bauen und Umwelt
		537002	Grüngut	5	Bauen und Umwelt
		537003	Altpapier	5	Bauen und Umwelt
		537004	Sonstige Wertstoffe	5	Bauen und Umwelt
		537005	Hausmüll und hausmüllähnliche Gewerbeabfälle	5	Bauen und Umwelt
		537006	Gewerbeabfälle	5	Bauen und Umwelt
		537007	Sperrmüll	5	Bauen und Umwelt
		537008	Problemstoffe	5	Bauen und Umwelt
		537009	Sonstige Abfälle zur Beseitigung	5	Bauen und Umwelt
		537010	Sonstige Maßnahmen im Rahmen der Kreislaufwirtschaft	5	Bauen und Umwelt
5380	Abwasserbeseitigung - [THH 5]	538000	Abwasserbeseitigung	5	Bauen und Umwelt
		538001	Ableitung von Abwasser	5	Bauen und Umwelt
		538002	Reinigung von Abwasser	5	Bauen und Umwelt
		538003	Kontrolle der Indirekteinleiter	5	Bauen und Umwelt
		538004	Planungsleistungen	5	Bauen und Umwelt
		538005	Bau- und Unterhaltungsleistungen	5	Bauen und Umwelt
		538006	Fachtechnische Leistungen	5	Bauen und Umwelt
		538007	Sonstige Dienstleistungen	5	Bauen und Umwelt

Haushaltsplan 2024 der Stadt Riedlingen



Übersicht über die Zuordnung der Produktb. und Produktgr. zu den Teilhaushalten

Stadt Riedlingen

Produktbereich 54 Verkehrsflächen und -anlagen, ÖPNV

Produktgruppe		Produkt		Teilhaushalt	
Nr.	Bezeichnung	Nr.	Bezeichnung	Nr.	Bezeichnung
5410	Gemeindestraßen - [THH 5]	541000	Gemeindestraßen	5	Bauen und Umwelt
		541001	Straßen, Wege, Plätze	5	Bauen und Umwelt
		541002	Verkehrsausstattung	5	Bauen und Umwelt
		541003	Grün an Straßen	5	Bauen und Umwelt
		541004	Ingenieurbauwerke einschl. deren bauwerkspezifischer Ausstattung	5	Bauen und Umwelt
		541005	Sonstige Leistungen des Straßenbaulastträgers	5	Bauen und Umwelt
		541006	Leistungen für Dritte	5	Bauen und Umwelt
5420	Kreisstraßen - [THH 5]	542000	Kreisstraßen	5	Bauen und Umwelt
		542001	Straßen, Wege, Plätze	5	Bauen und Umwelt
		542002	Verkehrsausstattung	5	Bauen und Umwelt
		542003	Grün an Straßen	5	Bauen und Umwelt
		542004	Ingenieurbauwerke einschl. deren bauwerkspezifischer Ausstattung	5	Bauen und Umwelt
		542005	Sonstige Leistungen des Straßenbaulastträgers	5	Bauen und Umwelt
		542006	Leistungen für Dritte	5	Bauen und Umwelt
5430	Landesstraßen - [THH 5]	543000	Landesstraßen	5	Bauen und Umwelt
		543001	Straßen, Wege, Plätze	5	Bauen und Umwelt
		543002	Verkehrsausstattung	5	Bauen und Umwelt
		543003	Grün an Straßen	5	Bauen und Umwelt
		543004	Ingenieurbauwerke einschl. deren bauwerkspezifischer Ausstattung	5	Bauen und Umwelt
		543005	Sonstige Leistungen des Straßenbaulastträgers	5	Bauen und Umwelt
		543006	Leistungen für Dritte	5	Bauen und Umwelt
5440	Bundesstraßen - [THH 5]	544000	Bundesstraßen	5	Bauen und Umwelt
		544001	Straßen, Wege, Plätze	5	Bauen und Umwelt
		544002	Verkehrsausstattung	5	Bauen und Umwelt
		544003	Grün an Straßen	5	Bauen und Umwelt
		544004	Ingenieurbauwerke einschl. deren bauwerkspezifischer Ausstattung	5	Bauen und Umwelt
		544005	Sonstige Leistungen des Straßenbaulastträgers	5	Bauen und Umwelt
		544006	Leistungen für Dritte	5	Bauen und Umwelt
5450	Straßenreinigung und Winterdienst - [THH 5]	545000	Straßenreinigung und Winterdienst	5	Bauen und Umwelt
		545001	Straßenreinigung	5	Bauen und Umwelt
		545002	Winterdienst	5	Bauen und Umwelt
5460	Parkierungseinrichtungen - [THH 5]	546000	Parkierungseinrichtungen	5	Bauen und Umwelt
5470	Verkehrsbetriebe/ÖPNV - [THH 5]	547000	Verkehrsbetriebe/ÖPNV	5	Bauen und Umwelt
5480	Sonstiger Personen- und Güterverkehr - [THH 5]	548000	Sonstiger Personen- und Güterverkehr	5	Bauen und Umwelt
5490	Öffentliche Toilettenanlagen - [THH 5]	549000	Öffentliche Toilettenanlagen	5	Bauen und Umwelt

Produktbereich 55 Natur- und Landschaftspflege, Friedhofswesen

Produktgruppe		Produkt		Teilhaushalt	
Nr.	Bezeichnung	Nr.	Bezeichnung	Nr.	Bezeichnung
5510	Öffentliches Grün Landschaftsbau - [THH 5]	551000	Öffentliches Grün Landschaftsbau	5	Bauen und Umwelt
		551001	Grün- und Parkanlagen	5	Bauen und Umwelt
		551002	Freizeitanlagen und Spielflächen	5	Bauen und Umwelt
		551003	Kleingartenflächen	5	Bauen und Umwelt
		551004	Fachberatungen und Aktionen	5	Bauen und Umwelt


Hauhaltsplan 2024 der Stadt Riedlingen

 Übersicht über die Zuordnung der Produktb. und Produktgr. zu den Teilhaushalten Stadt Riedlingen					
Produktbereich 55 Natur- und Landschaftspflege, Friedhofswesen					
Produktgruppe		Produkt		Teilhaushalt	
Nr.	Bezeichnung	Nr.	Bezeichnung	Nr.	Bezeichnung
5520	Gewässerschutz Öffentl Gewässer Wasserb Anlagen - [THH 5]	552000	Gewässerschutz Öffentl Gewässer Wasserb Anlagen	5	Bauen und Umwelt
		552001	Wasserbauliche Anlagen und kommunale Gewässer (einschl. Hochwasserschutz)	5	Bauen und Umwelt
		552002	Wasserrechtliche Maßnahmen	5	Bauen und Umwelt
		552003	Konzepten zum Gewässerschutz	5	Bauen und Umwelt
5530	Friedhofs- und Bestattungswesen - [THH 5]	553000	Friedhofs- und Bestattungswesen	5	Bauen und Umwelt
		553001	Reihengräbern	5	Bauen und Umwelt
		553002	Wahlgräbern	5	Bauen und Umwelt
		553003	Kriegsgräber, Ehrengräber, jüdische und sonstige historische Friedhöfe	5	Bauen und Umwelt
		553004	Öffentliches Grün auf Friedhöfen	5	Bauen und Umwelt
		553005	Leichen- und Trauerhallen	5	Bauen und Umwelt
		553006	Erdbestattungen	5	Bauen und Umwelt
		553007	Einäscherung	5	Bauen und Umwelt
		553008	Urnenbeisetzungen	5	Bauen und Umwelt
		553009	Aus- und Umbettungen	5	Bauen und Umwelt
		553010	Leistungen des Bestattungsdienstes	5	Bauen und Umwelt
		553011	Friedhofsgärtnerische Leistungen	5	Bauen und Umwelt
5540	Naturschutz und Landschaftspflege - [THH 5]	554000	Naturschutz und Landschaftspflege	5	Bauen und Umwelt
		554001	Geschützter Teile von Natur und Landschaft	5	Bauen und Umwelt
		554002	Naturschutzrechtliche Maßnahmen	5	Bauen und Umwelt
		554003	Erstellen und Umsetzen von Konzeptionen zum Naturschutz	5	Bauen und Umwelt
5550	Forstwirtschaft - [THH 5]	555000	Forstwirtschaft	5	Bauen und Umwelt
		555001	Holzproduktion	5	Bauen und Umwelt
		555002	Erhaltung und Förderung der ökologischen Funktion des Waldes	5	Bauen und Umwelt
		555003	Erhaltung und Förderung der sozialen Funktion des Waldes	5	Bauen und Umwelt
		555004	Dienstleistungen für Dritte	5	Bauen und Umwelt
		555005	Wahrnehmung öffentlich-rechtlicher Aufgaben als untere Forstbehörde	5	Bauen und Umwelt
		555006	Wahrnehmung sonstiger öffentlich-rechtlicher Aufgaben	5	Bauen und Umwelt
5551	Landwirtschaft - [THH 5]	555100	Landwirtschaft	5	Bauen und Umwelt
		555101	Verwaltungsverfahren zu Förder- und Aus-gleichleistungen	5	Bauen und Umwelt
		555102	Kontrollen der Förder- und Ausgleichleistungen einschl. Cross Compliance (CC)	5	Bauen und Umwelt
		555103	Koordination von Beratung und berufsbezogener Erwachsenenbildung	5	Bauen und Umwelt
		555104	Berufsbildung im Agrarbereich	5	Bauen und Umwelt
		555105	Fachschulische Bildung	5	Bauen und Umwelt
		555106	Maßnahmen zur Agrarstruktur und Landschaftsentwicklung	5	Bauen und Umwelt
		555107	Landwirtschaftliche Betriebsentwicklung	5	Bauen und Umwelt
		555108	Eigene landwirtschaftliche Betriebe	5	Bauen und Umwelt
		555109	Maßnahmen zu Umweltgerechter Erzeugung Pflanzlicher Produkte	5	Bauen und Umwelt
		555110	Maßnahmen zu Art- und Umweltgerechter Erzeugung tierischer Produkte	5	Bauen und Umwelt


Hauhaltsplan 2024 der Stadt Riedlingen

Produktgruppe		Produkt		Tellhaushalt	
Nr.	Bezeichnung	Nr.	Bezeichnung	Nr.	Bezeichnung
Produktbereich 55 Natur- und Landschaftspflege, Friedhofswesen					
		555111	Maßnahmen zu Sonderverfahren der landwirtschaftlichen Produktion	5	Bauen und Umwelt
		555112	Maßnahmen zur Tierzucht	5	Bauen und Umwelt
		555113	Maßnahmen der Vermarktung	5	Bauen und Umwelt
		555114	Maßnahmen im Bereich Ernährung	5	Bauen und Umwelt
Produktbereich 56 Umweltschutz					
		561000	Umweltschutzmaßnahmen	5	Bauen und Umwelt
		561001	Altlasten	5	Bauen und Umwelt
		561002	Sonstige bodenschutzrechtliche Maßnahmen	5	Bauen und Umwelt
		561003	Konzeptionen zum Bodenschutz	5	Bauen und Umwelt
		561004	Abfallrechtliche Maßnahmen	5	Bauen und Umwelt
		561005	Immissionsschutzrechtliche Maßnahmen	5	Bauen und Umwelt
		561006	Konzeptionen zum Immissionsschutz (Luft, Lärm)	5	Bauen und Umwelt
		561007	Konzeptionen zum Klimaschutz und ökologisch orientierte Energieplanung	5	Bauen und Umwelt
		561008	Aktionen, Veranstaltungen und Informationen	5	Bauen und Umwelt
		562000	Arbeitsschutz	5	Bauen und Umwelt
		562001	Technischer Arbeitsschutz	5	Bauen und Umwelt
		562002	Sozialer und organisatorischer Arbeitsschutz	5	Bauen und Umwelt
Produktbereich 57 Wirtschaft und Tourismus					
		571000	Wirtschaftsförderung	6	Wirtschaft und Tourismus
		571001	Maßnahmen zur Verbesserung der Standortfaktoren sowie Standortanalyse	6	Wirtschaft und Tourismus
		571002	Firmenbetreuung, Existenzgründungsförderung und Krisenmanagement	6	Wirtschaft und Tourismus
		571003	Planung, Vermarktung und Vermittlung von Gewerbeflächen/-objekten	6	Wirtschaft und Tourismus
		571004	Marketing und Akquisition	6	Wirtschaft und Tourismus
		571005	Beschäftigungs- und Arbeitsförderung	6	Wirtschaft und Tourismus
		573000	Allgemeine Einrichtungen und Unternehmen	6	Wirtschaft und Tourismus
		573001	Schlachtviehmärkte	6	Wirtschaft und Tourismus
		573002	Waschplatte	6	Wirtschaft und Tourismus
		573003	Schlachteinrichtungen	6	Wirtschaft und Tourismus
		573004	Isolierschlachtbetrieb	6	Wirtschaft und Tourismus
		573005	Großmärkte	6	Wirtschaft und Tourismus
		573006	Wochenmärkte	6	Wirtschaft und Tourismus
		573007	Jahrmärkte und sonstige Veranstaltungen	6	Wirtschaft und Tourismus
		573008	Festhallen und Festplätze	6	Wirtschaft und Tourismus
		575000	Tourismus	6	Wirtschaft und Tourismus

Haushaltsplan 2024 der Stadt Riedlingen

 Übersicht über die Zuordnung der Produktb. und Produktgr. zu den Teilhaushalten Stadt Riedlingen					
Produktbereich 61 Allgemeine Finanzwirtschaft					
Produktgruppe		Produkt		Teilhaushalt	
Nr.	Bezeichnung	Nr.	Bezeichnung	Nr.	Bezeichnung
6110	Steuern, allgemeine Zuweisungen, allg. Umlagen - [THH 7]	611000	Steuern, allgemeine Zuweisungen, allg. Umlagen	7	Allgemeine Finanzwirtschaft
6120	Sonstige allgemeine Finanzwirtschaft - [THH 7]	612000	Sonstige allgemeine Finanzwirtschaft	7	Allgemeine Finanzwirtschaft
6130	Jahresabschlussbuchungen, Abwicklung der Vorjahre - [THH 7]	613000	Abwicklung der Vorjahre	7	Allgemeine Finanzwirtschaft

Haushaltsplan 2024 der Stadt Riedlingen

 Übersicht über die aus VE's voraussichtlich fällig werdenden Auszahlungen Stadt Riedlingen		VE im Haushaltsplan TEUR	Fällige Auszahlungen HH-Jahr 2025 TEUR	Fällige Auszahlungen HH-Jahr 2026 TEUR	Fällige Auszahlungen HH-Jahr 2027 TEUR	Fällige Auszahlungen HH-Jahr 2028 TEUR
1.	Jahr 2021	0,0	0,0	0,0	0,0	0,0
2.	Jahr 2022	-250,0	-250,0	0,0	0,0	0,0
3.	Jahr 2023	-8.588,0	-4.358,0	-4.230,0	0,0	0,0
4.	aktuelles Jahr 2024	-15.375,0	-8.385,0	-3.780,0	-3.210,0	0,0
5.	Summe	-24.213,0	-12.993,0	-8.010,0	-3.210,0	0,0
6.	Nachrichtlich:					
7.	im Finanzplan vorgesehene Kreditaufnahmen	---	150,0	0,0	0,0	0,0

Übersicht über den voraussichtlichen Stand der Rücklagen

Nr.	Bezeichnung	voraussichtlicher Stand zu Beginn des Hh-Jahres - TEUR	voraussichtlicher Stand zum Ende des HH-Jahres - TEUR
1.	Ergebnisrücklage		
1.1	Rücklagen aus Überschüssen des ordentlichen Ergebnisses	13.581	13.989
1.2	Rücklagen aus Überschüssen des Sonderergebnisses	3.981	3.981
2.	Zweckgebundene Rücklagen		
	Rücklagen gesamt	17.562	17.970

Übersicht über den voraussichtlichen Stand der Rückstellungen

Art	voraussichtlicher Stand zu Beginn des Haushaltsjahres TEUR
1. Rückstellungen gemäß §41 Abs. 1 GemHVO	
1.1 Lohn- und Gehaltsrückstellungen	
1.2 Unterhaltsvorschussrückstellungen	
1.3 Stilllegungs- und Nachsorgerückstellungen für Abfalldeponien	
1.4 Gebührenüberschussrückstellungen	
1.5 Altlastensnierungsrückstellungen	
1.6 Rückstellungen für drohende Verpflichtungen aus Bürgschaften und Gewährleistungen	
2. Weitere Rückstellungen gemäß § 42 Abs. 2 GemHVO	
2.1 Prüfungskosten GPA	20
Rückstellungen gesamt	20

Übersicht über den voraussichtlichen Stand der Schulden (einschl. Kassenkredite)

Stadt Riedlingen

Nr.	Bezeichnung	voraussichtlicher Stand zu Beginn des HH-Jahres - TEUR	Voraussichtlicher Stand zum Ende des HH-Jahres - TEUR
1.1	Anleihen		
1.2	Verbindlichkeiten aus Krediten für Investitionen	2.848,5	2.641,3
1.2.1	Bund		
1.2.2	Land		
1.2.3	Gemeinden und Gemeindeverbände		
1.2.4	Zweckverbände und dergleichen		
1.2.5	Kreditinstitute		
1.2.6	sonstiger Bereich		
1.3	Kassenkredite		
1.4	Verbindlichkeiten aus kreditähnlichen Rechtsgeschäften		
	Voraussichtliche Gesamtschulden		
1	Kernhaushalt	2.848,5	2.641,3

Nachrichtlich:

Schulden des Wasserwerks Riedlingen

2.1.1	Anleihen		
2.1.2	Verbindlichkeiten aus Krediten	1.813,3	2.871,5
2.1.3	Kassenkredite		150,0
2.1.4	Verbindlichkeiten aus kreditähnlichen Rechtsgeschäften		
	Voraussichtliche Gesamtschulden		
2.1	Wasserwerk	1.813,3	3.021,5

Schulden des Abwasserwerks Riedlingen

2.2.1	Anleihen		
2.2.2	Verbindlichkeiten aus Krediten	8.889,8	9.408,7
2.2.3	Kassenkredite		
2.2.4	Verbindlichkeiten aus kreditähnlichen Rechtsgeschäften		
	Voraussichtliche Gesamtschulden		
2.2	Abwasserwerk	8.889,8	9.408,7


Gesamtschulden von Kernhaushalt und Sondervermögen mit Sonderrechnung

3.1.	Anleihen	0,0	0,0
3.2	Verbindlichkeiten aus Krediten	13.551,6	14.921,5
3.3	Kassenkredite	0,0	150,0
3.4	Verbindlichkeiten aus kreditähnlichen Rechtsgeschäften	0,0	0,0
	Zwischensumme (1+2.1+2.2)	13.551,6	15.071,5
	abzüglich Schulden zwischen Kernhaushalt und Sondervermögen mit Sonderrechnung	1.567,5	1.622,5
3.	Konsolidierte Gesamtschulden	11.984,1	13.449,0


Haushaltsplan 2024 der Stadt Riedlingen

Nr.	Bezeichnung	Ergebnis 2022	Planung 2023	Planung 2024	Planung 2025	Planung 2026	Planung 2027
	ERTRAGSLAGE						
1	ordentliches Ergebnis						
	absoluter Betrag in €	6.316.285,79	225.300	407.700	1.258.300	322.700	806.000
	Betrag je Einwohner in €/EW	579,64	21	37	113	29	73
	Aufwandsdeckungsgrad in %	126,66	101	101	104	101	102
	1.1 Steuerkraft - netto -						
	absoluter Betrag in €	15.492.365,53	13.883.000	15.378.500	15.780.000	15.856.000	15.979.900
	Betrag je Einwohner in €/EW	1.421,71	1.275	1.385	1.421	1.427	1.439
	Anteil an ordentl. Aufwendungen in %	65,39	46	47	48	47	48
	1.2 Betriebsergebnis - netto -						
	absoluter Betrag in €	-9.176.079,74	-13.657.700	-14.970.800	-14.521.700	-15.533.300	-15.173.900
	Betrag je Einwohner in €/EW	842,07	1.254	1.348	1.307	1.398	1.366
	Anteil an ordentl. Aufwendungen in %	38,73	45	45	45	46	46
2	Sonderergebnis						
	absoluter Betrag in €	386.689,07	50.000	0	0	0	0
3	Gesamtergebnis						
	absoluter Betrag in €	6.702.974,86	275.300	407.700	1.258.300	322.700	806.000
	FINANZLAGE						
4	Zahlungsmittelüberschuss der Ergebnisrechnung						
	absoluter Betrag in €	6.232.324,27	1.318.000	1.573.700	2.655.100	2.092.400	2.778.000
	Betrag je Einwohner in €/EW	571,93	121	142	239	188	250
5	Mindestzahlungsmittelüberschuss						
	absoluter Betrag in €	207.128,16	207.200	207.200	207.200	207.200	207.200
6	Nettoinvestitionsfinanzierungsmittel						
	absoluter Betrag in €	6.025.196,11	1.110.800	1.366.500	2.447.900	1.885.200	2.570.800
	Betrag je Einwohner in €/EW	552,92	102	123	220	170	231
7	Soll-Liquiditätsreserve (§22 Abs. 2 GemHVO)						
	absoluter Betrag in €	306.624,75	490.198	518.634,66	556.974,66	587.158,66	603.903,34
8	voraussichtliche liquide Eigenmittel zum Jahresende						
	absoluter Betrag in €	17.056.840,15	18.500.000	8.980.200	6.617.600	5.548.500	6.468.300
	KAPITALLAGE						
9	Eigenkapital						
	absoluter Betrag in €	85.502.248,24	---	---	---	---	---
	9.1 Basiskapital						
	absoluter Betrag in €	77.973.523,66	---	---	---	---	---
	9.2 Eigenkapitalquote						
	Verhältnis Eigenkap. zu Bilanzsumme in %	72,12	---	---	---	---	---
	9.3 Fremdkapitalquote						
	Verhältnis Fremdkapital zu Bilanzsumme in %	27,88	---	---	---	---	---
10	Anlagendeckung						
	Verhältnis langfr. Kapital zu langfr. Vermögen in %	114,43	---	---	---	---	---
11	Verschuldung						
	absoluter Betrag in €	3.055.600,32	---	---	---	---	---
	Betrag je Einwohner in €/EW	280,41	---	---	---	---	---
	11.1 Nettoneuverschuldung						
	absoluter Betrag in €	-207.128,16	-207.200	-357.200	-57.200	-207.200	-207.200


Haushaltsplan 2024 der Stadt Riedlingen

 Investitionsprogramm Stadt Riedlingen												
Investition B-1124-001 Lagerhalle Kastanienallee												
Nr.	Investitionsmaßnahmen Einzahlungs- und Auszahlungsarten	Gesamtang. z. Maßnahme -nachrichtl.-	Bisher finanziert	Ermächtigungs- über- tragungen aus Vorvorj.	Ergebnis 2022	Ansatz 2023	Ansatz 2024	VE	Plan 2025	Plan 2026	Plan 2027	Finanzbedarf weitere Jahre -nachrichtl.-
1	Einzahlungen aus Investitionszuwendungen	150.000	0,00	0	0,00	100.000	37.500	0	12.500	0	0	0
6	Summe der Einzahlungen aus Investitionstätigkeit (Summe aus Nummern 1 bis 5)	150.000	0,00	0	0,00	100.000	37.500	0	12.500	0	0	0
8	Auszahlungen für Baumaßnahmen	-2.160.000	-9,72	0	-9,72	-700.000	-600.000	-200.000	-200.000	0	0	0
13	Summe der Auszahlungen aus Investitionstätigkeit (Summe aus Nummern 7 bis 12)	-2.160.000	-9,72	0	-9,72	-700.000	-600.000	-200.000	-200.000	0	0	0
14	Saldo aus Investitionstätigkeit (Saldo aus Nummern 6 und 13)	-2.010.000	-9,72	0	-9,72	-600.000	-562.500	-200.000	-187.500	0	0	0
16	Gesamtkosten der Maßnahme (Summe aus Nummern 13 und 15)	-2.160.000	-9,72	0	-9,72	-700.000	-600.000	-200.000	-200.000	0	0	0
Investition B-1124-002 Ersatzbau Jugend- und Lagerräume Stadthallenareal												
Nr.	Investitionsmaßnahmen Einzahlungs- und Auszahlungsarten	Gesamtang. z. Maßnahme -nachrichtl.-	Bisher finanziert	Ermächtigungs- über- tragungen aus Vorvorj.	Ergebnis 2022	Ansatz 2023	Ansatz 2024	VE	Plan 2025	Plan 2026	Plan 2027	Finanzbedarf weitere Jahre -nachrichtl.-
8	Auszahlungen für Baumaßnahmen	-100	0,00	0	0,00	0	0	0	0	0	0	0
13	Summe der Auszahlungen aus Investitionstätigkeit (Summe aus Nummern 7 bis 12)	-100	0,00	0	0,00	0	0	0	0	0	0	0
14	Saldo aus Investitionstätigkeit (Saldo aus Nummern 6 und 13)	-100	0,00	0	0,00	0	0	0	0	0	0	0
16	Gesamtkosten der Maßnahme (Summe aus Nummern 13 und 15)	-100	0,00	0	0,00	0	0	0	0	0	0	0
Investition B-1124-004 städtischer Betriebshof												
Nr.	Investitionsmaßnahmen Einzahlungs- und Auszahlungsarten	Gesamtang. z. Maßnahme -nachrichtl.-	Bisher finanziert	Ermächtigungs- über- tragungen aus Vorvorj.	Ergebnis 2022	Ansatz 2023	Ansatz 2024	VE	Plan 2025	Plan 2026	Plan 2027	Finanzbedarf weitere Jahre -nachrichtl.-
8	Auszahlungen für Baumaßnahmen	-250.000	0,00	0	0,00	-150.000	-50.000	0	0	0	0	0
13	Summe der Auszahlungen aus Investitionstätigkeit (Summe aus Nummern 7 bis 12)	-250.000	0,00	0	0,00	-150.000	-50.000	0	0	0	0	0
14	Saldo aus Investitionstätigkeit (Saldo aus Nummern 6 und 13)	-250.000	0,00	0	0,00	-150.000	-50.000	0	0	0	0	0


Hauhaltsplan 2024 der Stadt Riedlingen

 Investitionsprogramm Stadt Riedlingen												
Nr.	Investitionsmaßnahmen Einzahlungs- und Auszahlungsarten	Gesamtang. z/Maßnahme -nachrichtl.-	Bisher finanziert	Ermächtigungs über- tragungen aus Vorvorj.	Ergebnis 2022	Ansatz 2023	Ansatz 2024	VE	Plan 2025	Plan 2026	Plan 2027	Finanzbedarf weitere Jahre -nachrichtl.-
16	Gesamtkosten der Maßnahme (Summe aus Nummern 13 und 15)	-250.000	0,00	0	0,00	-150.000	-50.000	0	0	0	0	0
Investition B-1124-005 Ladestation für E-Dienstwagen												
Nr.	Investitionsmaßnahmen Einzahlungs- und Auszahlungsarten	Gesamtang. z/Maßnahme -nachrichtl.-	Bisher finanziert	Ermächtigungs über- tragungen aus Vorvorj.	Ergebnis 2022	Ansatz 2023	Ansatz 2024	VE	Plan 2025	Plan 2026	Plan 2027	Finanzbedarf weitere Jahre -nachrichtl.-
8	Auszahlungen für Baumaßnahmen	-1.000	0,00	0	0,00	-1.000	0	0	0	0	0	0
9	Auszahlungen für den Erwerb von beweglichem Sachvermögen	0	-2.909,88	0	0,00	0	0	0	0	0	0	0
13	Summe der Auszahlungen aus Investitionstätigkeit (Summe aus Nummern 7 bis 12)	-1.000	-2.909,88	0	0,00	-1.000	0	0	0	0	0	0
14	Saldo aus Investitionstätigkeit (Saldo aus Nummern 6 und 13)	-1.000	-2.909,88	0	0,00	-1.000	0	0	0	0	0	0
16	Gesamtkosten der Maßnahme (Summe aus Nummern 13 und 15)	-1.000	-2.909,88	0	0,00	-1.000	0	0	0	0	0	0
Investition B-1124-006 Feuerwehrhaus Riedlingen - Modernisierung												
Nr.	Investitionsmaßnahmen Einzahlungs- und Auszahlungsarten	Gesamtang. z/Maßnahme -nachrichtl.-	Bisher finanziert	Ermächtigungs über- tragungen aus Vorvorj.	Ergebnis 2022	Ansatz 2023	Ansatz 2024	VE	Plan 2025	Plan 2026	Plan 2027	Finanzbedarf weitere Jahre -nachrichtl.-
8	Auszahlungen für Baumaßnahmen	-50.000	0,00	0	0,00	-50.000	0	0	0	0	0	0
13	Summe der Auszahlungen aus Investitionstätigkeit (Summe aus Nummern 7 bis 12)	-50.000	0,00	0	0,00	-50.000	0	0	0	0	0	0
14	Saldo aus Investitionstätigkeit (Saldo aus Nummern 6 und 13)	-50.000	0,00	0	0,00	-50.000	0	0	0	0	0	0
16	Gesamtkosten der Maßnahme (Summe aus Nummern 13 und 15)	-50.000	0,00	0	0,00	-50.000	0	0	0	0	0	0
Investition B-1124-200 Außenanlagen Kindergärten												
Nr.	Investitionsmaßnahmen Einzahlungs- und Auszahlungsarten	Gesamtang. z/Maßnahme -nachrichtl.-	Bisher finanziert	Ermächtigungs über- tragungen aus Vorvorj.	Ergebnis 2022	Ansatz 2023	Ansatz 2024	VE	Plan 2025	Plan 2026	Plan 2027	Finanzbedarf weitere Jahre -nachrichtl.-
7	Auszahlungen für den Erwerb von Grundstücken und Gebäuden	0	-462,00	0	0,00	0	0	0	0	0	0	0
9	Auszahlungen für den Erwerb von beweglichem Sachvermögen	-2.000	-5.653,58	0	0,00	0	0	0	0	0	0	0


Haushaltsplan 2024 der Stadt Riedlingen

 Investitionsprogramm Stadt Riedlingen												
Nr.	Investitionsmaßnahmen Einzahlungs- und Auszahlungsarten	Gesamtang. z. Maßnahme -nachrichtl.-	Bisher finanziert	Ermächtigungs- über- tragungen aus Vorvorj.	Ergebnis 2022	Ansatz 2023	Ansatz 2024	VE	Plan 2025	Plan 2026	Plan 2027	Finanzbedarf weitere Jahre -nachrichtl.-
13	Summe der Auszahlungen aus Investitionstätigkeit (Summe aus Nummern 7 bis 12)	-2.000	-6.115,58	0	0,00	0	0	0	0	0	0	0
14	Saldo aus Investitionstätigkeit (Saldo aus Nummern 6 und 13)	-2.000	-6.115,58	0	0,00	0	0	0	0	0	0	0
16	Gesamtkosten der Maßnahme (Summe aus Nummern 13 und 15)	-2.000	-6.115,58	0	0,00	0	0	0	0	0	0	0
Investition B-1124-201 Schul-Kiga												
Nr.	Investitionsmaßnahmen Einzahlungs- und Auszahlungsarten	Gesamtang. z. Maßnahme -nachrichtl.-	Bisher finanziert	Ermächtigungs- über- tragungen aus Vorvorj.	Ergebnis 2022	Ansatz 2023	Ansatz 2024	VE	Plan 2025	Plan 2026	Plan 2027	Finanzbedarf weitere Jahre -nachrichtl.-
8	Auszahlungen für Baumaßnahmen	-140.000	-191.568,53	0	0,00	0	0	0	0	0	0	0
13	Summe der Auszahlungen aus Investitionstätigkeit (Summe aus Nummern 7 bis 12)	-140.000	-191.568,53	0	0,00	0	0	0	0	0	0	0
14	Saldo aus Investitionstätigkeit (Saldo aus Nummern 6 und 13)	-140.000	-191.568,53	0	0,00	0	0	0	0	0	0	0
16	Gesamtkosten der Maßnahme (Summe aus Nummern 13 und 15)	-140.000	-191.568,53	0	0,00	0	0	0	0	0	0	0
Investition B-1124-202 Erweiterung Kiga Neufra												
Nr.	Investitionsmaßnahmen Einzahlungs- und Auszahlungsarten	Gesamtang. z. Maßnahme -nachrichtl.-	Bisher finanziert	Ermächtigungs- über- tragungen aus Vorvorj.	Ergebnis 2022	Ansatz 2023	Ansatz 2024	VE	Plan 2025	Plan 2026	Plan 2027	Finanzbedarf weitere Jahre -nachrichtl.-
1	Einzahlungen aus Investitionszweckwendungen	555.000	0,00	0	0,00	140.000	50.000	0	0	0	0	0
6	Summe der Einzahlungen aus Investitionstätigkeit (Summe aus Nummern 1 bis 5)	555.000	0,00	0	0,00	140.000	50.000	0	0	0	0	0
7	Auszahlungen für den Erwerb von Grundstücken und Gebäuden	-650.000	0,00	0	0,00	0	0	0	0	0	0	0
8	Auszahlungen für Baumaßnahmen	-2.440.000	-6.190,85	0	-6.190,85	-1.000.000	-700.000	0	0	0	0	0
13	Summe der Auszahlungen aus Investitionstätigkeit (Summe aus Nummern 7 bis 12)	-3.090.000	-6.190,85	0	-6.190,85	-1.000.000	-700.000	0	0	0	0	0
14	Saldo aus Investitionstätigkeit (Saldo aus Nummern 6 und 13)	-2.535.000	-6.190,85	0	-6.190,85	-860.000	-650.000	0	0	0	0	0
16	Gesamtkosten der Maßnahme (Summe aus Nummern 13 und 15)	-3.090.000	-6.190,85	0	-6.190,85	-1.000.000	-700.000	0	0	0	0	0
Investition B-1124-203 Neubau Naturkindergarten												


Haushaltsplan 2024 der Stadt Riedlingen

 Investitionsprogramm Stadt Riedlingen												
Nr.	Investitionsmaßnahmen Einzahlungs- und Auszahlungsarten	Gesamtang. zielsnahme -nachrichtl.-	Bisher finanziert	Ermächtigungs über- tragungen aus Vorvorj.	Ergebnis 2022	Ansatz 2023	Ansatz 2024	VE	Plan 2025	Plan 2026	Plan 2027	Finanzbedarf weitere Jahre -nachrichtl.-
8	Auszahlungen für Baumaßnahmen	-50.000	0,00	0	0,00	-50.000	0	0	0	0	0	0
13	Summe der Auszahlungen aus Investitionstätigkeit (Summe aus Nummern 7 bis 12)	-50.000	0,00	0	0,00	-50.000	0	0	0	0	0	0
14	Saldo aus Investitionstätigkeit (Saldo aus Nummern 6 und 13)	-50.000	0,00	0	0,00	-50.000	0	0	0	0	0	0
16	Gesamtkosten der Maßnahme (Summe aus Nummern 13 und 15)	-50.000	0,00	0	0,00	-50.000	0	0	0	0	0	0
Investition B-1124-204 KiGa												
Nr.	Investitionsmaßnahmen Einzahlungs- und Auszahlungsarten	Gesamtang. zielsnahme -nachrichtl.-	Bisher finanziert	Ermächtigungs über- tragungen aus Vorvorj.	Ergebnis 2022	Ansatz 2023	Ansatz 2024	VE	Plan 2025	Plan 2026	Plan 2027	Finanzbedarf weitere Jahre -nachrichtl.-
1	Einzahlungen aus Investitionszuwendungen	610.000	0,00	0	0,00	0	200.000	0	200.000	210.000	0	0
6	Summe der Einzahlungen aus Investitionstätigkeit (Summe aus Nummern 1 bis 5)	610.000	0,00	0	0,00	0	200.000	0	200.000	210.000	0	0
8	Auszahlungen für Baumaßnahmen	-3.050.000	0,00	0	0,00	0	-2.100.000	-950.000	-700.000	-250.000	0	0
13	Summe der Auszahlungen aus Investitionstätigkeit (Summe aus Nummern 7 bis 12)	-3.050.000	0,00	0	0,00	0	-2.100.000	-950.000	-700.000	-250.000	0	0
14	Saldo aus Investitionstätigkeit (Saldo aus Nummern 6 und 13)	-2.440.000	0,00	0	0,00	0	-1.900.000	-950.000	-500.000	-40.000	0	0
16	Gesamtkosten der Maßnahme (Summe aus Nummern 13 und 15)	-3.050.000	0,00	0	0,00	0	-2.100.000	-950.000	-700.000	-250.000	0	0
Investition B-1124-250 Umgestaltung Eingangsbereich GSR												
Nr.	Investitionsmaßnahmen Einzahlungs- und Auszahlungsarten	Gesamtang. zielsnahme -nachrichtl.-	Bisher finanziert	Ermächtigungs über- tragungen aus Vorvorj.	Ergebnis 2022	Ansatz 2023	Ansatz 2024	VE	Plan 2025	Plan 2026	Plan 2027	Finanzbedarf weitere Jahre -nachrichtl.-
1	Einzahlungen aus Investitionszuwendungen	180.000	60.000,00	0	60.000,00	20.000	0	0	0	0	0	0
6	Summe der Einzahlungen aus Investitionstätigkeit (Summe aus Nummern 1 bis 5)	180.000	60.000,00	0	60.000,00	20.000	0	0	0	0	0	0
8	Auszahlungen für Baumaßnahmen	-808.500	-300.684,56	0	-263.764,31	0	0	0	0	0	0	0
9	Auszahlungen für den Erwerb von beweglichem Sachvermögen	0	-5.504,46	0	-5.504,46	0	0	0	0	0	0	0


Haushaltsplan 2024 der Stadt Riedlingen

 Investitionsprogramm Stadt Riedlingen												
Nr.	Investitionsmaßnahmen Einzahlungs- und Auszahlungsarten	Gesamtang. z/Maßnahme -nachrichtl.-	Bisher finanziert	Ermächtigungs über- tragungen aus Vorvorj.	Ergebnis 2022	Ansatz 2023	Ansatz 2024	VE	Plan 2025	Plan 2026	Plan 2027	Finanzbedarf weitere Jahre -nachrichtl.-
13	Summe der Auszahlungen aus Investitionstätigkeit (Summe aus Nummern 7 bis 12)	-808.500	-306.189,02	0	-269.268,77	0	0	0	0	0	0	0
14	Saldo aus Investitionstätigkeit (Saldo aus Nummern 6 und 13)	-628.500	-246.189,02	0	-209.268,77	20.000	0	0	0	0	0	0
16	Gesamtkosten der Maßnahme (Summe aus Nummern 13 und 15)	-808.500	-306.189,02	0	-269.268,77	0	0	0	0	0	0	0
Investition B-1124-251 Umbau GSR 2. BA OG												
Nr.	Investitionsmaßnahmen Einzahlungs- und Auszahlungsarten	Gesamtang. z/Maßnahme -nachrichtl.-	Bisher finanziert	Ermächtigungs über- tragungen aus Vorvorj.	Ergebnis 2022	Ansatz 2023	Ansatz 2024	VE	Plan 2025	Plan 2026	Plan 2027	Finanzbedarf weitere Jahre -nachrichtl.-
1	Einzahlungen aus Investitionszuwendungen	0	22.500,00	0	0,00	0	0	0	0	0	0	0
6	Summe der Einzahlungen aus Investitionstätigkeit (Summe aus Nummern 1 bis 5)	0	22.500,00	0	0,00	0	0	0	0	0	0	0
14	Saldo aus Investitionstätigkeit (Saldo aus Nummern 6 und 13)	0	22.500,00	0	0,00	0	0	0	0	0	0	0
Investition B-1124-300 Amokalarmanlage St. Gerhard-Schule												
Nr.	Investitionsmaßnahmen Einzahlungs- und Auszahlungsarten	Gesamtang. z/Maßnahme -nachrichtl.-	Bisher finanziert	Ermächtigungs über- tragungen aus Vorvorj.	Ergebnis 2022	Ansatz 2023	Ansatz 2024	VE	Plan 2025	Plan 2026	Plan 2027	Finanzbedarf weitere Jahre -nachrichtl.-
8	Auszahlungen für Baumaßnahmen	-100	0,00	0	0,00	0	0	0	0	0	0	0
13	Summe der Auszahlungen aus Investitionstätigkeit (Summe aus Nummern 7 bis 12)	-100	0,00	0	0,00	0	0	0	0	0	0	0
14	Saldo aus Investitionstätigkeit (Saldo aus Nummern 6 und 13)	-100	0,00	0	0,00	0	0	0	0	0	0	0
16	Gesamtkosten der Maßnahme (Summe aus Nummern 13 und 15)	-100	0,00	0	0,00	0	0	0	0	0	0	0
Investition B-1124-301 Energetische Sanierung St. Gerhard-Schule												
Nr.	Investitionsmaßnahmen Einzahlungs- und Auszahlungsarten	Gesamtang. z/Maßnahme -nachrichtl.-	Bisher finanziert	Ermächtigungs über- tragungen aus Vorvorj.	Ergebnis 2022	Ansatz 2023	Ansatz 2024	VE	Plan 2025	Plan 2026	Plan 2027	Finanzbedarf weitere Jahre -nachrichtl.-
8	Auszahlungen für Baumaßnahmen	-100	0,00	0	0,00	0	0	0	0	0	0	0


Haushaltsplan 2024 der Stadt Riedlingen

 Investitionsprogramm Stadt Riedlingen												
Nr.	Investitionsmaßnahmen Einzahlungs- und Auszahlungsarten	Gesamtang. z. Maßnahme -nachrichtl.-	Bisher finanziert	Ermächtigungs- über- tragungen aus Vorvorj.	Ergebnis 2022	Ansatz 2023	Ansatz 2024	VE	Plan 2025	Plan 2026	Plan 2027	Finanzbedarf weitere Jahre -nachrichtl.-
13	Summe der Auszahlungen aus Investitionstätigkeit (Summe aus Nummern 7 bis 12)	-100	0,00	0	0,00	0	0	0	0	0	0	0
14	Saldo aus Investitionstätigkeit (Saldo aus Nummern 6 und 13)	-100	0,00	0	0,00	0	0	0	0	0	0	0
16	Gesamtkosten der Maßnahme (Summe aus Nummern 13 und 15)	-100	0,00	0	0,00	0	0	0	0	0	0	0
Investition B-1124-302 St. Gerhard Schule - Ausstattung												
Nr.	Investitionsmaßnahmen Einzahlungs- und Auszahlungsarten	Gesamtang. z. Maßnahme -nachrichtl.-	Bisher finanziert	Ermächtigungs- über- tragungen aus Vorvorj.	Ergebnis 2022	Ansatz 2023	Ansatz 2024	VE	Plan 2025	Plan 2026	Plan 2027	Finanzbedarf weitere Jahre -nachrichtl.-
9	Auszahlungen für den Erwerb von beweglichem Sachvermögen	-25.000	0,00	0	0,00	-25.000	0	0	0	0	0	0
13	Summe der Auszahlungen aus Investitionstätigkeit (Summe aus Nummern 7 bis 12)	-25.000	0,00	0	0,00	-25.000	0	0	0	0	0	0
14	Saldo aus Investitionstätigkeit (Saldo aus Nummern 6 und 13)	-25.000	0,00	0	0,00	-25.000	0	0	0	0	0	0
16	Gesamtkosten der Maßnahme (Summe aus Nummern 13 und 15)	-25.000	0,00	0	0,00	-25.000	0	0	0	0	0	0
Investition B-1124-303 St. Gerhard Schule, Soccerfeld												
Nr.	Investitionsmaßnahmen Einzahlungs- und Auszahlungsarten	Gesamtang. z. Maßnahme -nachrichtl.-	Bisher finanziert	Ermächtigungs- über- tragungen aus Vorvorj.	Ergebnis 2022	Ansatz 2023	Ansatz 2024	VE	Plan 2025	Plan 2026	Plan 2027	Finanzbedarf weitere Jahre -nachrichtl.-
8	Auszahlungen für Baumaßnahmen	-50.000	0,00	0	0,00	0	-50.000	0	0	0	0	0
13	Summe der Auszahlungen aus Investitionstätigkeit (Summe aus Nummern 7 bis 12)	-50.000	0,00	0	0,00	0	-50.000	0	0	0	0	0
14	Saldo aus Investitionstätigkeit (Saldo aus Nummern 6 und 13)	-50.000	0,00	0	0,00	0	-50.000	0	0	0	0	0
16	Gesamtkosten der Maßnahme (Summe aus Nummern 13 und 15)	-50.000	0,00	0	0,00	0	-50.000	0	0	0	0	0
Investition B-1124-350 Sanierung Grabenstr. 2												
Nr.	Investitionsmaßnahmen Einzahlungs- und Auszahlungsarten	Gesamtang. z. Maßnahme -nachrichtl.-	Bisher finanziert	Ermächtigungs- über- tragungen aus Vorvorj.	Ergebnis 2022	Ansatz 2023	Ansatz 2024	VE	Plan 2025	Plan 2026	Plan 2027	Finanzbedarf weitere Jahre -nachrichtl.-
7	Auszahlungen für den Erwerb von	0	-17.729,79	0	0,00	0	0	0	0	0	0	0


Haushaltsplan 2024 der Stadt Riedlingen

 Investitionsprogramm Stadt Riedlingen												
Nr.	Investitionsmaßnahmen Einzahlungs- und Auszahlungsarten	Gesamtang. z. Maßnahme -nachrichtl.-	Bisher finanziert	Ermächtigungs über- tragungen aus Vorvorj.	Ergebnis 2022	Ansatz 2023	Ansatz 2024	VE	Plan 2025	Plan 2026	Plan 2027	Finanzbedarf weitere Jahre -nachrichtl.-
	Grundstücken und Gebäuden											
8	Auszahlungen für Baumaßnahmen	-715.000	-253.249,21	0	-6.254,72	-200.000	0	0	0	0	0	0
13	Summe der Auszahlungen aus Investitionstätigkeit (Summe aus Nummern 7 bis 12)	-715.000	-270.979,00	0	-6.254,72	-200.000	0	0	0	0	0	0
14	Saldo aus Investitionstätigkeit (Saldo aus Nummern 6 und 13)	-715.000	-270.979,00	0	-6.254,72	-200.000	0	0	0	0	0	0
16	Gesamtkosten der Maßnahme (Summe aus Nummern 13 und 15)	-715.000	-270.979,00	0	-6.254,72	-200.000	0	0	0	0	0	0
Investition B-1124-351 Einbau Sanitätsraum, Kirchstraße												
	Investitionsmaßnahmen Einzahlungs- und Auszahlungsarten	Gesamtang. z. Maßnahme -nachrichtl.-	Bisher finanziert	Ermächtigungs über- tragungen aus Vorvorj.	Ergebnis 2022	Ansatz 2023	Ansatz 2024	VE	Plan 2025	Plan 2026	Plan 2027	Finanzbedarf weitere Jahre -nachrichtl.-
8	Auszahlungen für Baumaßnahmen	-100	0,00	0	0,00	0	0	0	0	0	0	0
13	Summe der Auszahlungen aus Investitionstätigkeit (Summe aus Nummern 7 bis 12)	-100	0,00	0	0,00	0	0	0	0	0	0	0
14	Saldo aus Investitionstätigkeit (Saldo aus Nummern 6 und 13)	-100	0,00	0	0,00	0	0	0	0	0	0	0
16	Gesamtkosten der Maßnahme (Summe aus Nummern 13 und 15)	-100	0,00	0	0,00	0	0	0	0	0	0	0
Investition B-1124-352 Umgestaltung Pausenhof JCS												
	Investitionsmaßnahmen Einzahlungs- und Auszahlungsarten	Gesamtang. z. Maßnahme -nachrichtl.-	Bisher finanziert	Ermächtigungs über- tragungen aus Vorvorj.	Ergebnis 2022	Ansatz 2023	Ansatz 2024	VE	Plan 2025	Plan 2026	Plan 2027	Finanzbedarf weitere Jahre -nachrichtl.-
8	Auszahlungen für Baumaßnahmen	-300.000	0,00	0	0,00	-100.000	-200.000	0	0	0	0	0
13	Summe der Auszahlungen aus Investitionstätigkeit (Summe aus Nummern 7 bis 12)	-300.000	0,00	0	0,00	-100.000	-200.000	0	0	0	0	0
14	Saldo aus Investitionstätigkeit (Saldo aus Nummern 6 und 13)	-300.000	0,00	0	0,00	-100.000	-200.000	0	0	0	0	0
16	Gesamtkosten der Maßnahme (Summe aus Nummern 13 und 15)	-300.000	0,00	0	0,00	-100.000	-200.000	0	0	0	0	0
Investition B-1124-700 Neubau Feuerwehrrätehaus u. Backhaus												


Haushaltsplan 2024 der Stadt Riedlingen

 Investitionsprogramm Stadt Riedlingen												
Nr.	Investitionsmaßnahmen Einzahlungs- und Auszahlungsarten	Gesamtang. z. Maßnahme -nachrichtl.-	Bisher finanziert	Ermächtigungs über- tragungen aus Vorvorj.	Ergebnis 2022	Ansatz 2023	Ansatz 2024	VE	Plan 2025	Plan 2026	Plan 2027	Finanzbedarf weitere Jahre -nachrichtl.-
1	Einzahlungen aus Investitionszuwendungen	251.700	241.480,00	0	78.711,59	0	0	0	0	0	0	0
5	Einzahlungen für sonstige Investitionstätigkeit	0	170,63	0	170,63	0	0	0	0	0	0	0
6	Summe der Einzahlungen aus Investitionstätigkeit (Summe aus Nummern 1 bis 5)	251.700	241.650,63	0	78.882,22	0	0	0	0	0	0	0
8	Auszahlungen für Baumaßnahmen	-810.000	-824.674,17	0	-94.020,72	0	0	0	0	0	0	0
13	Summe der Auszahlungen aus Investitionstätigkeit (Summe aus Nummern 7 bis 12)	-810.000	-824.674,17	0	-94.020,72	0	0	0	0	0	0	0
14	Saldo aus Investitionstätigkeit (Saldo aus Nummern 6 und 13)	-558.300	-583.023,54	0	-15.138,50	0	0	0	0	0	0	0
16	Gesamtkosten der Maßnahme (Summe aus Nummern 13 und 15)	-810.000	-824.674,17	0	-94.020,72	0	0	0	0	0	0	0
Investition B-1133-001 Festplatz Zwiefaltendorf												
Nr.	Investitionsmaßnahmen Einzahlungs- und Auszahlungsarten	Gesamtang. z. Maßnahme -nachrichtl.-	Bisher finanziert	Ermächtigungs über- tragungen aus Vorvorj.	Ergebnis 2022	Ansatz 2023	Ansatz 2024	VE	Plan 2025	Plan 2026	Plan 2027	Finanzbedarf weitere Jahre -nachrichtl.-
7	Auszahlungen für den Erwerb von Grundstücken und Gebäuden	-13.000	-190,00	0	-190,00	0	0	0	0	0	0	0
8	Auszahlungen für Baumaßnahmen	0	-2.428,79	0	-2.428,79	0	0	0	0	0	0	0
13	Summe der Auszahlungen aus Investitionstätigkeit (Summe aus Nummern 7 bis 12)	-13.000	-2.618,79	0	-2.618,79	0	0	0	0	0	0	0
14	Saldo aus Investitionstätigkeit (Saldo aus Nummern 6 und 13)	-13.000	-2.618,79	0	-2.618,79	0	0	0	0	0	0	0
16	Gesamtkosten der Maßnahme (Summe aus Nummern 13 und 15)	-13.000	-2.618,79	0	-2.618,79	0	0	0	0	0	0	0
Investition B-4140-001 frei												
Nr.	Investitionsmaßnahmen Einzahlungs- und Auszahlungsarten	Gesamtang. z. Maßnahme -nachrichtl.-	Bisher finanziert	Ermächtigungs über- tragungen aus Vorvorj.	Ergebnis 2022	Ansatz 2023	Ansatz 2024	VE	Plan 2025	Plan 2026	Plan 2027	Finanzbedarf weitere Jahre -nachrichtl.-
11	Auszahlungen für Investitionsförderungsmaßnahmen	-800.000	0,00	0	0,00	0	0	0	0	0	0	0
13	Summe der Auszahlungen aus Investitionstätigkeit (Summe aus Nummern 7 bis 12)	-800.000	0,00	0	0,00	0	0	0	0	0	0	0


Haushaltsplan 2024 der Stadt Riedlingen

 Investitionsprogramm Stadt Riedlingen												
Nr.	Investitionsmaßnahmen Einzahlungs- und Auszahlungsarten	Gesamtang. z. Maßnahme -nachrichtl.-	Bisher finanziert	Ermächtigungs über- tragungen aus Vorvorj.	Ergebnis 2022	Ansatz 2023	Ansatz 2024	VE	Plan 2025	Plan 2026	Plan 2027	Finanzbedarf weitere Jahre -nachrichtl.-
14	Saldo aus Investitionstätigkeit (Saldo aus Nummern 6 und 13)	-800.000	0,00	0	0,00	0	0	0	0	0	0	0
16	Gesamtkosten der Maßnahme (Summe aus Nummern 13 und 15)	-800.000	0,00	0	0,00	0	0	0	0	0	0	0
Investition B-4140-002 Ambulantes medizinisches Dienstleistungszentrum												
Nr.	Investitionsmaßnahmen Einzahlungs- und Auszahlungsarten	Gesamtang. z. Maßnahme -nachrichtl.-	Bisher finanziert	Ermächtigungs über- tragungen aus Vorvorj.	Ergebnis 2022	Ansatz 2023	Ansatz 2024	VE	Plan 2025	Plan 2026	Plan 2027	Finanzbedarf weitere Jahre -nachrichtl.-
1	Einzahlungen aus Investitionszuwendungen	2.932.000	0,00	0	0,00	1.000.000	1.000.000	0	932.000	0	0	0
6	Summe der Einzahlungen aus Investitionstätigkeit (Summe aus Nummern 1 bis 5)	2.932.000	0,00	0	0,00	1.000.000	1.000.000	0	932.000	0	0	0
8	Auszahlungen für Baumaßnahmen	-8.500.000	-382.379,21	0	-216.642,53	-1.500.000	-2.835.000	-1.665.000	-1.395.000	-270.000	0	0
13	Summe der Auszahlungen aus Investitionstätigkeit (Summe aus Nummern 7 bis 12)	-8.500.000	-382.379,21	0	-216.642,53	-1.500.000	-2.835.000	-1.665.000	-1.395.000	-270.000	0	0
14	Saldo aus Investitionstätigkeit (Saldo aus Nummern 6 und 13)	-5.568.000	-382.379,21	0	-216.642,53	-500.000	-1.835.000	-1.665.000	-463.000	-270.000	0	0
16	Gesamtkosten der Maßnahme (Summe aus Nummern 13 und 15)	-8.500.000	-382.379,21	0	-216.642,53	-1.500.000	-2.835.000	-1.665.000	-1.395.000	-270.000	0	0
Investition B-4140-003 öffentliche Parkplatzanlage auf der Klinge												
Nr.	Investitionsmaßnahmen Einzahlungs- und Auszahlungsarten	Gesamtang. z. Maßnahme -nachrichtl.-	Bisher finanziert	Ermächtigungs über- tragungen aus Vorvorj.	Ergebnis 2022	Ansatz 2023	Ansatz 2024	VE	Plan 2025	Plan 2026	Plan 2027	Finanzbedarf weitere Jahre -nachrichtl.-
8	Auszahlungen für Baumaßnahmen	-586.000	0,00	0	0,00	0	-250.000	0	-163.000	-163.000	0	0
13	Summe der Auszahlungen aus Investitionstätigkeit (Summe aus Nummern 7 bis 12)	-586.000	0,00	0	0,00	0	-250.000	0	-163.000	-163.000	0	0
14	Saldo aus Investitionstätigkeit (Saldo aus Nummern 6 und 13)	-586.000	0,00	0	0,00	0	-250.000	0	-163.000	-163.000	0	0
16	Gesamtkosten der Maßnahme (Summe aus Nummern 13 und 15)	-586.000	0,00	0	0,00	0	-250.000	0	-163.000	-163.000	0	0
Investition B-4240-001 Hallenbad												

Haushaltsplan 2024 der Stadt Riedlingen

 Investitionsprogramm Stadt Riedlingen												
Nr.	Investitionsmaßnahmen Einzahlungs- und Auszahlungsarten	Gesamtang. z. Maßnahme -nachrichtl.-	Bisher finanziert	Ermächtigungs über- tragungen aus Vorvorj.	Ergebnis 2022	Ansatz 2023	Ansatz 2024	VE	Plan 2025	Plan 2026	Plan 2027	Finanzbedarf weitere Jahre -nachrichtl.-
3	Einzahlungen aus der Veräußerung von Sachvermögen	0	47.043,30	0	47.043,30	0	0	0	0	0	0	0
6	Summe der Einzahlungen aus Investitionstätigkeit (Summe aus Nummern 1 bis 5)	0	47.043,30	0	47.043,30	0	0	0	0	0	0	0
8	Auszahlungen für Baumaßnahmen	-37.100	0,00	0	0,00	0	-37.000	0	0	0	0	0
13	Summe der Auszahlungen aus Investitionstätigkeit (Summe aus Nummern 7 bis 12)	-37.100	0,00	0	0,00	0	-37.000	0	0	0	0	0
14	Saldo aus Investitionstätigkeit (Saldo aus Nummern 6 und 13)	-37.100	47.043,30	0	47.043,30	0	-37.000	0	0	0	0	0
16	Gesamtkosten der Maßnahme (Summe aus Nummern 13 und 15)	-37.100	0,00	0	0,00	0	-37.000	0	0	0	0	0
Investition B-4241-001 Neubau Turnhalle Johannes-Wagner-Str.												
Nr.	Investitionsmaßnahmen Einzahlungs- und Auszahlungsarten	Gesamtang. z. Maßnahme -nachrichtl.-	Bisher finanziert	Ermächtigungs über- tragungen aus Vorvorj.	Ergebnis 2022	Ansatz 2023	Ansatz 2024	VE	Plan 2025	Plan 2026	Plan 2027	Finanzbedarf weitere Jahre -nachrichtl.-
9	Auszahlungen für den Erwerb von beweglichem Sachvermögen	-1.800	0,00	0	0,00	0	0	0	0	0	0	0
13	Summe der Auszahlungen aus Investitionstätigkeit (Summe aus Nummern 7 bis 12)	-1.800	0,00	0	0,00	0	0	0	0	0	0	0
14	Saldo aus Investitionstätigkeit (Saldo aus Nummern 6 und 13)	-1.800	0,00	0	0,00	0	0	0	0	0	0	0
16	Gesamtkosten der Maßnahme (Summe aus Nummern 13 und 15)	-1.800	0,00	0	0,00	0	0	0	0	0	0	0
Investition B-5110-001 Stadtsanierung städtische Maßnahmen												
Nr.	Investitionsmaßnahmen Einzahlungs- und Auszahlungsarten	Gesamtang. z. Maßnahme -nachrichtl.-	Bisher finanziert	Ermächtigungs über- tragungen aus Vorvorj.	Ergebnis 2022	Ansatz 2023	Ansatz 2024	VE	Plan 2025	Plan 2026	Plan 2027	Finanzbedarf weitere Jahre -nachrichtl.-
1	Einzahlungen aus Investitionszuwendungen	1.506.400	505.994,00	0	328.253,00	2.000	83.600	0	0	0	0	0
6	Summe der Einzahlungen aus Investitionstätigkeit (Summe aus Nummern 1 bis 5)	1.506.400	505.994,00	0	328.253,00	2.000	83.600	0	0	0	0	0
8	Auszahlungen für Baumaßnahmen	-1.067.000	-540.131,62	0	-499.631,62	-3.000	-114.000	0	0	0	0	0
11	Auszahlungen für Investitionsförderungsmaßnahmen	-1.418.000	-337.766,16	0	0,00	0	0	0	0	0	0	0


Haushaltsplan 2024 der Stadt Riedlingen

 Investitionsprogramm Stadt Riedlingen												
Nr.	Investitionsmaßnahmen Einzahlungs- und Auszahlungsarten	Gesamtang. z. Maßnahme -nachrichtl.-	Bisher finanziert	Ermächtigungs- über- tragungen aus Vorvorj.	Ergebnis 2022	Ansatz 2023	Ansatz 2024	VE	Plan 2025	Plan 2026	Plan 2027	Finanzbedarf weitere Jahre -nachrichtl.-
13	Summe der Auszahlungen aus Investitionstätigkeit (Summe aus Nummern 7 bis 12)	-2.485.000	-877.897,78	0	-499.631,62	-3.000	-114.000	0	0	0	0	0
14	Saldo aus Investitionstätigkeit (Saldo aus Nummern 6 und 13)	-978.600	-371.903,78	0	-171.378,62	-1.000	-30.400	0	0	0	0	0
16	Gesamtkosten der Maßnahme (Summe aus Nummern 13 und 15)	-2.485.000	-877.897,78	0	-499.631,62	-3.000	-114.000	0	0	0	0	0
Investition B-5350-001 Energieversorgung Kirchstraße												
Nr.	Investitionsmaßnahmen Einzahlungs- und Auszahlungsarten	Gesamtang. z. Maßnahme -nachrichtl.-	Bisher finanziert	Ermächtigungs- über- tragungen aus Vorvorj.	Ergebnis 2022	Ansatz 2023	Ansatz 2024	VE	Plan 2025	Plan 2026	Plan 2027	Finanzbedarf weitere Jahre -nachrichtl.-
8	Auszahlungen für Baumaßnahmen	-500.000	0,00	0	0,00	0	0	0	0	0	0	0
13	Summe der Auszahlungen aus Investitionstätigkeit (Summe aus Nummern 7 bis 12)	-500.000	0,00	0	0,00	0	0	0	0	0	0	0
14	Saldo aus Investitionstätigkeit (Saldo aus Nummern 6 und 13)	-500.000	0,00	0	0,00	0	0	0	0	0	0	0
16	Gesamtkosten der Maßnahme (Summe aus Nummern 13 und 15)	-500.000	0,00	0	0,00	0	0	0	0	0	0	0
Investition B-5360-001 Breitbandausbau												
Nr.	Investitionsmaßnahmen Einzahlungs- und Auszahlungsarten	Gesamtang. z. Maßnahme -nachrichtl.-	Bisher finanziert	Ermächtigungs- über- tragungen aus Vorvorj.	Ergebnis 2022	Ansatz 2023	Ansatz 2024	VE	Plan 2025	Plan 2026	Plan 2027	Finanzbedarf weitere Jahre -nachrichtl.-
1	Einzahlungen aus Investitionszuwendungen	7.048.000	0,00	0	0,00	0	2.808.000	0	3.600.000	640.000	0	0
6	Summe der Einzahlungen aus Investitionstätigkeit (Summe aus Nummern 1 bis 5)	7.048.000	0,00	0	0,00	0	2.808.000	0	3.600.000	640.000	0	0
8	Auszahlungen für Baumaßnahmen	-10.010.000	-668.875,28	0	-17.395,16	-300.000	-3.510.000	-5.300.000	-4.500.000	-800.000	0	0
13	Summe der Auszahlungen aus Investitionstätigkeit (Summe aus Nummern 7 bis 12)	-10.010.000	-668.875,28	0	-17.395,16	-300.000	-3.510.000	-5.300.000	-4.500.000	-800.000	0	0
14	Saldo aus Investitionstätigkeit (Saldo aus Nummern 6 und 13)	-2.962.000	-668.875,28	0	-17.395,16	-300.000	-702.000	-5.300.000	-900.000	-160.000	0	0
16	Gesamtkosten der Maßnahme (Summe aus Nummern 13 und 15)	-10.010.000	-668.875,28	0	-17.395,16	-300.000	-3.510.000	-5.300.000	-4.500.000	-800.000	0	0
Investition B-5410-002 Konrad-Manopp-Straße												


Haushaltsplan 2024 der Stadt Riedlingen

Investitionsprogramm Stadt Riedlingen												
Nr.	Investitionsmaßnahmen Einzahlungs- und Auszahlungsarten	Gesamtang. z. Maßnahme -nachrichtl.-	Bisher finanziert	Ermächtigungs über- tragungen aus Vorvorj.	Ergebnis 2022	Ansatz 2023	Ansatz 2024	VE	Plan 2025	Plan 2026	Plan 2027	Finanzbedarf weitere Jahre -nachrichtl.-
8	Auszahlungen für Baumaßnahmen	-1.699.000	-467.716,85	0	-467.406,45	-410.000	-369.000	0	0	0	0	0
13	Summe der Auszahlungen aus Investitionstätigkeit (Summe aus Nummern 7 bis 12)	-1.699.000	-467.716,85	0	-467.406,45	-410.000	-369.000	0	0	0	0	0
14	Saldo aus Investitionstätigkeit (Saldo aus Nummern 6 und 13)	-1.699.000	-467.716,85	0	-467.406,45	-410.000	-369.000	0	0	0	0	0
16	Gesamtkosten der Maßnahme (Summe aus Nummern 13 und 15)	-1.699.000	-467.716,85	0	-467.406,45	-410.000	-369.000	0	0	0	0	0
Investition B-5410-003 Schwarzachbrücke												
Nr.	Investitionsmaßnahmen Einzahlungs- und Auszahlungsarten	Gesamtang. z. Maßnahme -nachrichtl.-	Bisher finanziert	Ermächtigungs über- tragungen aus Vorvorj.	Ergebnis 2022	Ansatz 2023	Ansatz 2024	VE	Plan 2025	Plan 2026	Plan 2027	Finanzbedarf weitere Jahre -nachrichtl.-
1	Einzahlungen aus Investitionszuwendungen	882.000	0,00	0	0,00	0	33.000	0	79.500	90.000	679.500	0
6	Summe der Einzahlungen aus Investitionstätigkeit (Summe aus Nummern 1 bis 5)	882.000	0,00	0	0,00	0	33.000	0	79.500	90.000	679.500	0
8	Auszahlungen für Baumaßnahmen	-3.270.000	-21.275,75	0	-21.275,75	-250.000	-110.000	-2.830.000	-265.000	-300.000	-2.265.000	0
13	Summe der Auszahlungen aus Investitionstätigkeit (Summe aus Nummern 7 bis 12)	-3.270.000	-21.275,75	0	-21.275,75	-250.000	-110.000	-2.830.000	-265.000	-300.000	-2.265.000	0
14	Saldo aus Investitionstätigkeit (Saldo aus Nummern 6 und 13)	-2.388.000	-21.275,75	0	-21.275,75	-250.000	-77.000	-2.830.000	-185.500	-210.000	-1.585.500	0
16	Gesamtkosten der Maßnahme (Summe aus Nummern 13 und 15)	-3.270.000	-21.275,75	0	-21.275,75	-250.000	-110.000	-2.830.000	-265.000	-300.000	-2.265.000	0
Investition B-5410-004 Erschließung Teilbereich Klinge II, Flst. 3400												
Nr.	Investitionsmaßnahmen Einzahlungs- und Auszahlungsarten	Gesamtang. z. Maßnahme -nachrichtl.-	Bisher finanziert	Ermächtigungs über- tragungen aus Vorvorj.	Ergebnis 2022	Ansatz 2023	Ansatz 2024	VE	Plan 2025	Plan 2026	Plan 2027	Finanzbedarf weitere Jahre -nachrichtl.-
3	Einzahlungen aus der Veräußerung von Sachvermögen	0	910,00	0	0,00	0	0	0	0	0	0	0
6	Summe der Einzahlungen aus Investitionstätigkeit (Summe aus Nummern 1 bis 5)	0	910,00	0	0,00	0	0	0	0	0	0	0
8	Auszahlungen für Baumaßnahmen	-54.000	-835,38	0	0,00	0	0	0	0	0	0	0
13	Summe der Auszahlungen aus Investitionstätigkeit (Summe aus Nummern 7 bis 12)	-54.000	-835,38	0	0,00	0	0	0	0	0	0	0


Haushaltsplan 2024 der Stadt Riedlingen

 Investitionsprogramm Stadt Riedlingen												
Nr.	Investitionsmaßnahmen Einzahlungs- und Auszahlungsarten	Gesamtang. ZiMaßnahme -nachrichtl.-	Bisher finanziert	Ermächtigungs- über- tragungen aus Vorvorj.	Ergebnis 2022	Ansatz 2023	Ansatz 2024	VE	Plan 2025	Plan 2026	Plan 2027	Finanzbedarf weitere Jahre -nachrichtl.-
14	Saldo aus Investitionstätigkeit (Saldo aus Nummern 6 und 13)	-54.000	74,62	0	0,00	0	0	0	0	0	0	0
16	Gesamtkosten der Maßnahme (Summe aus Nummern 13 und 15)	-54.000	-835,38	0	0,00	0	0	0	0	0	0	0
Investition B-5410-005 Holzbrücke												
Nr.	Investitionsmaßnahmen Einzahlungs- und Auszahlungsarten	Gesamtang. ZiMaßnahme -nachrichtl.-	Bisher finanziert	Ermächtigungs- über- tragungen aus Vorvorj.	Ergebnis 2022	Ansatz 2023	Ansatz 2024	VE	Plan 2025	Plan 2026	Plan 2027	Finanzbedarf weitere Jahre -nachrichtl.-
1	Einzahlungen aus Investitionszuwendungen	0	537.653,00	0	0,00	0	0	0	0	0	0	0
5	Einzahlungen für sonstige Investitionstätigkeit	0	1.113,00	0	1.113,00	0	0	0	0	0	0	0
6	Summe der Einzahlungen aus Investitionstätigkeit (Summe aus Nummern 1 bis 5)	0	538.766,00	0	1.113,00	0	0	0	0	0	0	0
8	Auszahlungen für Baumaßnahmen	-5.229.000	-2.304.327,50	0	-815.381,92	-5.000	0	0	0	0	0	0
13	Summe der Auszahlungen aus Investitionstätigkeit (Summe aus Nummern 7 bis 12)	-5.229.000	-2.304.327,50	0	-815.381,92	-5.000	0	0	0	0	0	0
14	Saldo aus Investitionstätigkeit (Saldo aus Nummern 6 und 13)	-5.229.000	-1.765.561,50	0	-814.268,92	-5.000	0	0	0	0	0	0
16	Gesamtkosten der Maßnahme (Summe aus Nummern 13 und 15)	-5.229.000	-2.304.327,50	0	-815.381,92	-5.000	0	0	0	0	0	0
Investition B-5410-006 BÜ Eichenau												
Nr.	Investitionsmaßnahmen Einzahlungs- und Auszahlungsarten	Gesamtang. ZiMaßnahme -nachrichtl.-	Bisher finanziert	Ermächtigungs- über- tragungen aus Vorvorj.	Ergebnis 2022	Ansatz 2023	Ansatz 2024	VE	Plan 2025	Plan 2026	Plan 2027	Finanzbedarf weitere Jahre -nachrichtl.-
1	Einzahlungen aus Investitionszuwendungen	1.862.400	0,00	0	0,00	465.500	0	0	0	0	0	0
6	Summe der Einzahlungen aus Investitionstätigkeit (Summe aus Nummern 1 bis 5)	1.862.400	0,00	0	0,00	465.500	0	0	0	0	0	0
8	Auszahlungen für Baumaßnahmen	-2.995.000	-629.475,83	0	-218.993,88	-200.000	-5.000	0	0	0	0	0
13	Summe der Auszahlungen aus Investitionstätigkeit (Summe aus Nummern 7 bis 12)	-2.995.000	-629.475,83	0	-218.993,88	-200.000	-5.000	0	0	0	0	0
14	Saldo aus Investitionstätigkeit (Saldo aus Nummern 6 und 13)	-1.132.600	-629.475,83	0	-218.993,88	265.500	-5.000	0	0	0	0	0


Hauhaltsplan 2024 der Stadt Riedlingen

 Investitionsprogramm Stadt Riedlingen												
Nr.	Investitionsmaßnahmen Einzahlungs- und Auszahlungsarten	Gesamtang. z/Maßnahme -nachrichtl.-	Bisher finanziert	Ermächtigungs über- tragungen aus Vorvorj.	Ergebnis 2022	Ansatz 2023	Ansatz 2024	VE	Plan 2025	Plan 2026	Plan 2027	Finanzbedarf weitere Jahre -nachrichtl.-
16	Gesamtkosten der Maßnahme (Summe aus Nummern 13 und 15)	-2.995.000	-629.475,83	0	-218.993,88	-200.000	-6.000	0	0	0	0	0
Investition B-5410-007 Erschließung Goldbronnenbach II												
Nr.	Investitionsmaßnahmen Einzahlungs- und Auszahlungsarten	Gesamtang. z/Maßnahme -nachrichtl.-	Bisher finanziert	Ermächtigungs über- tragungen aus Vorvorj.	Ergebnis 2022	Ansatz 2023	Ansatz 2024	VE	Plan 2025	Plan 2026	Plan 2027	Finanzbedarf weitere Jahre -nachrichtl.-
8	Auszahlungen für Baumaßnahmen	-203.000	0,00	0	0,00	0	0	0	0	0	0	0
13	Summe der Auszahlungen aus Investitionstätigkeit (Summe aus Nummern 7 bis 12)	-203.000	0,00	0	0,00	0	0	0	0	0	0	0
14	Saldo aus Investitionstätigkeit (Saldo aus Nummern 6 und 13)	-203.000	0,00	0	0,00	0	0	0	0	0	0	0
16	Gesamtkosten der Maßnahme (Summe aus Nummern 13 und 15)	-203.000	0,00	0	0,00	0	0	0	0	0	0	0
Investition B-5410-008 Schillerstraße												
Nr.	Investitionsmaßnahmen Einzahlungs- und Auszahlungsarten	Gesamtang. z/Maßnahme -nachrichtl.-	Bisher finanziert	Ermächtigungs über- tragungen aus Vorvorj.	Ergebnis 2022	Ansatz 2023	Ansatz 2024	VE	Plan 2025	Plan 2026	Plan 2027	Finanzbedarf weitere Jahre -nachrichtl.-
8	Auszahlungen für Baumaßnahmen	-945.000	-240.053,71	0	-150.000,00	-38.000	-15.000	0	0	0	0	0
13	Summe der Auszahlungen aus Investitionstätigkeit (Summe aus Nummern 7 bis 12)	-945.000	-240.053,71	0	-150.000,00	-38.000	-15.000	0	0	0	0	0
14	Saldo aus Investitionstätigkeit (Saldo aus Nummern 6 und 13)	-945.000	-240.053,71	0	-150.000,00	-38.000	-15.000	0	0	0	0	0
16	Gesamtkosten der Maßnahme (Summe aus Nummern 13 und 15)	-945.000	-240.053,71	0	-150.000,00	-38.000	-15.000	0	0	0	0	0
Investition B-5410-009 Kanalbrücke												
Nr.	Investitionsmaßnahmen Einzahlungs- und Auszahlungsarten	Gesamtang. z/Maßnahme -nachrichtl.-	Bisher finanziert	Ermächtigungs über- tragungen aus Vorvorj.	Ergebnis 2022	Ansatz 2023	Ansatz 2024	VE	Plan 2025	Plan 2026	Plan 2027	Finanzbedarf weitere Jahre -nachrichtl.-
8	Auszahlungen für Baumaßnahmen	-200.000	-129.686,66	0	0,00	0	0	0	0	0	0	0
13	Summe der Auszahlungen aus Investitionstätigkeit (Summe aus Nummern 7 bis 12)	-200.000	-129.686,66	0	0,00	0	0	0	0	0	0	0
14	Saldo aus Investitionstätigkeit (Saldo aus Nummern 6 und 13)	-200.000	-129.686,66	0	0,00	0	0	0	0	0	0	0


Haushaltsplan 2024 der Stadt Riedlingen

 Investitionsprogramm Stadt Riedlingen												
Nr.	Investitionsmaßnahmen Einzahlungs- und Auszahlungsarten	Gesamtang. z/Maßnahme -nachrichtl.-	Bisher finanziert	Ermächtigungs über- tragungen aus Vorvorj.	Ergebnis 2022	Ansatz 2023	Ansatz 2024	VE	Plan 2025	Plan 2026	Plan 2027	Finanzbedarf weitere Jahre -nachrichtl.-
16	Gesamtkosten der Maßnahme (Summe aus Nummern 13 und 15)	-200.000	-129.686,66	0	0,00	0	0	0	0	0	0	0
Investition B-5410-010 Erschließung Schwabenstraße												
Nr.	Investitionsmaßnahmen Einzahlungs- und Auszahlungsarten	Gesamtang. z/Maßnahme -nachrichtl.-	Bisher finanziert	Ermächtigungs über- tragungen aus Vorvorj.	Ergebnis 2022	Ansatz 2023	Ansatz 2024	VE	Plan 2025	Plan 2026	Plan 2027	Finanzbedarf weitere Jahre -nachrichtl.-
3	Einzahlungen aus der Veräußerung von Sachvermögen	597.000	914.380,50	0	914.380,50	157.000	0	0	0	0	0	0
6	Summe der Einzahlungen aus Investitionstätigkeit (Summe aus Nummern 1 bis 5)	597.000	914.380,50	0	914.380,50	157.000	0	0	0	0	0	0
7	Auszahlungen für den Erwerb von Grundstücken und Gebäuden	-39.900	-17.127,18	0	0,00	0	0	0	0	0	0	0
8	Auszahlungen für Baumaßnahmen	-1.763.000	-329.020,71	0	-130.085,38	-400.000	-400.000	0	0	0	0	0
13	Summe der Auszahlungen aus Investitionstätigkeit (Summe aus Nummern 7 bis 12)	-1.802.900	-346.147,89	0	-130.085,38	-400.000	-400.000	0	0	0	0	0
14	Saldo aus Investitionstätigkeit (Saldo aus Nummern 6 und 13)	-1.205.900	568.232,61	0	784.295,12	-243.000	-400.000	0	0	0	0	0
16	Gesamtkosten der Maßnahme (Summe aus Nummern 13 und 15)	-1.802.900	-346.147,89	0	-130.085,38	-400.000	-400.000	0	0	0	0	0
Investition B-5410-011 Erschließung Klinge II, Michael-Holzhey-Straße												
Nr.	Investitionsmaßnahmen Einzahlungs- und Auszahlungsarten	Gesamtang. z/Maßnahme -nachrichtl.-	Bisher finanziert	Ermächtigungs über- tragungen aus Vorvorj.	Ergebnis 2022	Ansatz 2023	Ansatz 2024	VE	Plan 2025	Plan 2026	Plan 2027	Finanzbedarf weitere Jahre -nachrichtl.-
3	Einzahlungen aus der Veräußerung von Sachvermögen	4.300.000	146.770,00	0	0,00	650.000	825.000	0	825.000	1.000.000	1.000.000	0
6	Summe der Einzahlungen aus Investitionstätigkeit (Summe aus Nummern 1 bis 5)	4.300.000	146.770,00	0	0,00	650.000	825.000	0	825.000	1.000.000	1.000.000	0
8	Auszahlungen für Baumaßnahmen	-1.863.000	-389.295,68	0	-388.646,01	-830.000	-20.000	0	0	0	-35.000	0
13	Summe der Auszahlungen aus Investitionstätigkeit (Summe aus Nummern 7 bis 12)	-1.863.000	-389.295,68	0	-388.646,01	-830.000	-20.000	0	0	0	-35.000	0
14	Saldo aus Investitionstätigkeit (Saldo aus Nummern 6 und 13)	2.437.000	-242.525,68	0	-388.646,01	-180.000	805.000	0	825.000	1.000.000	965.000	0
16	Gesamtkosten der Maßnahme (Summe aus Nummern 13 und 15)	-1.863.000	-389.295,68	0	-388.646,01	-830.000	-20.000	0	0	0	-35.000	0
Investition B-5410-012 Erschließung Lessingstraße												


Haushaltsplan 2024 der Stadt Riedlingen

 Investitionsprogramm Stadt Riedlingen												
Nr.	Investitionsmaßnahmen Einzahlungs- und Auszahlungsarten	Gesamtang. z/ Maßnahme -nachrichtl.-	Bisher finanziert	Ermächtigungs über- tragungen aus Vorvorj.	Ergebnis 2022	Ansatz 2023	Ansatz 2024	VE	Plan 2025	Plan 2026	Plan 2027	Finanzbedarf weitere Jahre -nachrichtl.-
3	Einzahlungen aus der Veräußerung von Sachvermögen	200.000	0,00	0	0,00	200.000	0	0	0	0	0	0
6	Summe der Einzahlungen aus Investitionstätigkeit (Summe aus Nummern 1 bis 5)	200.000	0,00	0	0,00	200.000	0	0	0	0	0	0
7	Auszahlungen für den Erwerb von Grundstücken und Gebäuden	-30.000	0,00	0	0,00	0	0	0	0	0	0	0
8	Auszahlungen für Baumaßnahmen	-257.000	-189.906,02	0	-189.256,35	-20.000	0	0	0	0	0	0
13	Summe der Auszahlungen aus Investitionstätigkeit (Summe aus Nummern 7 bis 12)	-287.000	-189.906,02	0	-189.256,35	-20.000	0	0	0	0	0	0
14	Saldo aus Investitionstätigkeit (Saldo aus Nummern 6 und 13)	-87.000	-189.906,02	0	-189.256,35	180.000	0	0	0	0	0	0
16	Gesamtkosten der Maßnahme (Summe aus Nummern 13 und 15)	-287.000	-189.906,02	0	-189.256,35	-20.000	0	0	0	0	0	0
Investition B-5410-013 Umsetzung Radwegekonzept B311												
Nr.	Investitionsmaßnahmen Einzahlungs- und Auszahlungsarten	Gesamtang. z/ Maßnahme -nachrichtl.-	Bisher finanziert	Ermächtigungs über- tragungen aus Vorvorj.	Ergebnis 2022	Ansatz 2023	Ansatz 2024	VE	Plan 2025	Plan 2026	Plan 2027	Finanzbedarf weitere Jahre -nachrichtl.-
8	Auszahlungen für Baumaßnahmen	-390.000	-39.465,64	0	-39.465,64	-100.000	-290.000	0	0	0	0	0
13	Summe der Auszahlungen aus Investitionstätigkeit (Summe aus Nummern 7 bis 12)	-390.000	-39.465,64	0	-39.465,64	-100.000	-290.000	0	0	0	0	0
14	Saldo aus Investitionstätigkeit (Saldo aus Nummern 6 und 13)	-390.000	-39.465,64	0	-39.465,64	-100.000	-290.000	0	0	0	0	0
16	Gesamtkosten der Maßnahme (Summe aus Nummern 13 und 15)	-390.000	-39.465,64	0	-39.465,64	-100.000	-290.000	0	0	0	0	0
Investition B-5410-014 Brücke Eichenau Radweg												
Nr.	Investitionsmaßnahmen Einzahlungs- und Auszahlungsarten	Gesamtang. z/ Maßnahme -nachrichtl.-	Bisher finanziert	Ermächtigungs über- tragungen aus Vorvorj.	Ergebnis 2022	Ansatz 2023	Ansatz 2024	VE	Plan 2025	Plan 2026	Plan 2027	Finanzbedarf weitere Jahre -nachrichtl.-
8	Auszahlungen für Baumaßnahmen	-100.000	0,00	0	0,00	-50.000	-25.000	0	-25.000	0	0	0
13	Summe der Auszahlungen aus Investitionstätigkeit (Summe aus Nummern 7 bis 12)	-100.000	0,00	0	0,00	-50.000	-25.000	0	-25.000	0	0	0
14	Saldo aus Investitionstätigkeit (Saldo aus Nummern 6 und 13)	-100.000	0,00	0	0,00	-50.000	-25.000	0	-25.000	0	0	0


Haushaltsplan 2024 der Stadt Riedlingen

 Investitionsprogramm Stadt Riedlingen												
Nr.	Investitionsmaßnahmen Einzahlungs- und Auszahlungsarten	Gesamtang. z. Maßnahme -nachrichtl.-	Bisher finanziert	Ermächtigungs- über- tragungen aus Vorvorj.	Ergebnis 2022	Ansatz 2023	Ansatz 2024	VE	Plan 2025	Plan 2026	Plan 2027	Finanzbedarf weitere Jahre -nachrichtl.-
16	Gesamtkosten der Maßnahme (Summe aus Nummern 13 und 15)	-100.000	0,00	0	0,00	-50.000	-25.000	0	-25.000	0	0	0
Investition B-5410-015 Sanierung Hindenburgstraße												
Nr.	Investitionsmaßnahmen Einzahlungs- und Auszahlungsarten	Gesamtang. z. Maßnahme -nachrichtl.-	Bisher finanziert	Ermächtigungs- über- tragungen aus Vorvorj.	Ergebnis 2022	Ansatz 2023	Ansatz 2024	VE	Plan 2025	Plan 2026	Plan 2027	Finanzbedarf weitere Jahre -nachrichtl.-
1	Einzahlungen aus Investitionszuwendungen	1.111.500	0,00	0	0,00	0	61.500	0	295.500	483.000	271.500	0
6	Summe der Einzahlungen aus Investitionstätigkeit (Summe aus Nummern 1 bis 5)	1.111.500	0,00	0	0,00	0	61.500	0	295.500	483.000	271.500	0
8	Auszahlungen für Baumaßnahmen	-3.955.000	0,00	0	0,00	-250.000	-205.000	-3.500.000	-985.000	-1.610.000	-905.000	0
13	Summe der Auszahlungen aus Investitionstätigkeit (Summe aus Nummern 7 bis 12)	-3.955.000	0,00	0	0,00	-250.000	-205.000	-3.500.000	-985.000	-1.610.000	-905.000	0
14	Saldo aus Investitionstätigkeit (Saldo aus Nummern 6 und 13)	-2.843.500	0,00	0	0,00	-250.000	-143.500	-3.500.000	-689.500	-1.127.000	-633.500	0
16	Gesamtkosten der Maßnahme (Summe aus Nummern 13 und 15)	-3.955.000	0,00	0	0,00	-250.000	-205.000	-3.500.000	-985.000	-1.610.000	-905.000	0
Investition B-5410-017 Umgestaltung De-Pay-Straße												
Nr.	Investitionsmaßnahmen Einzahlungs- und Auszahlungsarten	Gesamtang. z. Maßnahme -nachrichtl.-	Bisher finanziert	Ermächtigungs- über- tragungen aus Vorvorj.	Ergebnis 2022	Ansatz 2023	Ansatz 2024	VE	Plan 2025	Plan 2026	Plan 2027	Finanzbedarf weitere Jahre -nachrichtl.-
1	Einzahlungen aus Investitionszuwendungen	27.900	0,00	0	0,00	0	19.200	0	8.700	0	0	0
6	Summe der Einzahlungen aus Investitionstätigkeit (Summe aus Nummern 1 bis 5)	27.900	0,00	0	0,00	0	19.200	0	8.700	0	0	0
8	Auszahlungen für Baumaßnahmen	-93.000	0,00	0	0,00	0	-64.000	0	-29.000	0	0	0
13	Summe der Auszahlungen aus Investitionstätigkeit (Summe aus Nummern 7 bis 12)	-93.000	0,00	0	0,00	0	-64.000	0	-29.000	0	0	0
14	Saldo aus Investitionstätigkeit, (Saldo aus Nummern 6 und 13)	-65.100	0,00	0	0,00	0	-44.800	0	-20.300	0	0	0
16	Gesamtkosten der Maßnahme (Summe aus Nummern 13 und 15)	-93.000	0,00	0	0,00	0	-64.000	0	-29.000	0	0	0
Investition B-5410-018 Mühlinsel - Flurbereinigung												


Haushaltsplan 2024 der Stadt Riedlingen

 Investitionsprogramm Stadt Riedlingen												
Nr.	Investitionsmaßnahmen Einzahlungs- und Auszahlungsarten	Gesamtang. z. Maßnahme -nachrichtl.-	Bisher finanziert	Ermächtigungs über- tragungen aus Vorvorj.	Ergebnis 2022	Ansatz 2023	Ansatz 2024	VE	Plan 2025	Plan 2026	Plan 2027	Finanzbedarf weitere Jahre -nachrichtl.-
1	Einzahlungen aus Investitionszuwendungen	219.200	0,00	0	0,00	0	120.000	0	40.000	59.200	0	0
6	Summe der Einzahlungen aus Investitionstätigkeit (Summe aus Nummern 1 bis 5)	219.200	0,00	0	0,00	0	120.000	0	40.000	59.200	0	0
8	Auszahlungen für Baumaßnahmen	-548.000	0,00	0	0,00	0	-300.000	0	-100.000	-148.000	0	0
13	Summe der Auszahlungen aus Investitionstätigkeit (Summe aus Nummern 7 bis 12)	-548.000	0,00	0	0,00	0	-300.000	0	-100.000	-148.000	0	0
14	Saldo aus Investitionstätigkeit (Saldo aus Nummern 6 und 13)	-328.800	0,00	0	0,00	0	-180.000	0	-60.000	-88.800	0	0
16	Gesamtkosten der Maßnahme (Summe aus Nummern 13 und 15)	-548.000	0,00	0	0,00	0	-300.000	0	-100.000	-148.000	0	0
Investition B-5410-019 Brunnenplätze in der Altstadt												
Nr.	Investitionsmaßnahmen Einzahlungs- und Auszahlungsarten	Gesamtang. z. Maßnahme -nachrichtl.-	Bisher finanziert	Ermächtigungs über- tragungen aus Vorvorj.	Ergebnis 2022	Ansatz 2023	Ansatz 2024	VE	Plan 2025	Plan 2026	Plan 2027	Finanzbedarf weitere Jahre -nachrichtl.-
1	Einzahlungen aus Investitionszuwendungen	909.500	0,00	0	0,00	0	0	0	909.500	0	0	0
6	Summe der Einzahlungen aus Investitionstätigkeit (Summe aus Nummern 1 bis 5)	909.500	0,00	0	0,00	0	0	0	909.500	0	0	0
8	Auszahlungen für Baumaßnahmen	-1.070.000	0,00	0	0,00	0	0	0	-1.070.000	0	0	0
13	Summe der Auszahlungen aus Investitionstätigkeit (Summe aus Nummern 7 bis 12)	-1.070.000	0,00	0	0,00	0	0	0	-1.070.000	0	0	0
14	Saldo aus Investitionstätigkeit (Saldo aus Nummern 6 und 13)	-160.500	0,00	0	0,00	0	0	0	-160.500	0	0	0
16	Gesamtkosten der Maßnahme (Summe aus Nummern 13 und 15)	-1.070.000	0,00	0	0,00	0	0	0	-1.070.000	0	0	0
Investition B-5410-400 Erschließung Postweg II												
Nr.	Investitionsmaßnahmen Einzahlungs- und Auszahlungsarten	Gesamtang. z. Maßnahme -nachrichtl.-	Bisher finanziert	Ermächtigungs über- tragungen aus Vorvorj.	Ergebnis 2022	Ansatz 2023	Ansatz 2024	VE	Plan 2025	Plan 2026	Plan 2027	Finanzbedarf weitere Jahre -nachrichtl.-
2	Einzahlungen a. Investitionsbeiträgen u. ähnl. Entgelten f. Investitionstätig.	140.000	385.788,81	0	0,00	0	0	0	0	0	0	0
3	Einzahlungen aus der Veräußerung von Sachvermögen	152.000	827.847,66	0	247.261,97	0	0	0	0	0	0	0


Haushaltsplan 2024 der Stadt Riedlingen

 Investitionsprogramm Stadt Riedlingen												
Nr.	Investitionsmaßnahmen Einzahlungs- und Auszahlungsarten	Gesamtang. z/Maßnahme -nachrichtl.-	Bisher finanziert	Ermächtigungs über- tragungen aus Vorvorj.	Ergebnis 2022	Ansatz 2023	Ansatz 2024	VE	Plan 2025	Plan 2026	Plan 2027	Finanzbedarf weitere Jahre -nachrichtl.-
6	Summe der Einzahlungen aus Investitionstätigkeit (Summe aus Nummern 1 bis 5)	292.000	1.207.636,47	0	247.261,97	0	0	0	0	0	0	0
7	Auszahlungen für den Erwerb von Grundstücken und Gebäuden	-66.000	-394.531,78	0	-17.539,41	0	0	0	0	0	0	0
8	Auszahlungen für Baumaßnahmen	-115.000	-58.792,20	0	0,00	0	0	0	0	0	0	0
13	Summe der Auszahlungen aus Investitionstätigkeit (Summe aus Nummern 7 bis 12)	-181.000	-453.323,98	0	-17.539,41	0	0	0	0	0	0	0
14	Saldo aus Investitionstätigkeit (Saldo aus Nummern 6 und 13)	111.000	754.312,49	0	229.722,56	0	0	0	0	0	0	0
16	Gesamtkosten der Maßnahme (Summe aus Nummern 13 und 15)	-181.000	-453.323,98	0	-17.539,41	0	0	0	0	0	0	0
Investition B-5410-500 Ausbau Lindengasse												
Nr.	Investitionsmaßnahmen Einzahlungs- und Auszahlungsarten	Gesamtang. z/Maßnahme -nachrichtl.-	Bisher finanziert	Ermächtigungs über- tragungen aus Vorvorj.	Ergebnis 2022	Ansatz 2023	Ansatz 2024	VE	Plan 2025	Plan 2026	Plan 2027	Finanzbedarf weitere Jahre -nachrichtl.-
2	Einzahlungen a. Investitionsbeiträgen u. ähnl. Entgelten f. Investitionstätig.	100.000	0,00	0	0,00	0	0	0	0	0	0	0
6	Summe der Einzahlungen aus Investitionstätigkeit (Summe aus Nummern 1 bis 5)	100.000	0,00	0	0,00	0	0	0	0	0	0	0
8	Auszahlungen für Baumaßnahmen	-25.000	-8.532,20	0	0,00	0	0	0	0	0	0	0
13	Summe der Auszahlungen aus Investitionstätigkeit (Summe aus Nummern 7 bis 12)	-25.000	-8.532,20	0	0,00	0	0	0	0	0	0	0
14	Saldo aus Investitionstätigkeit (Saldo aus Nummern 6 und 13)	75.000	-8.532,20	0	0,00	0	0	0	0	0	0	0
16	Gesamtkosten der Maßnahme (Summe aus Nummern 13 und 15)	-25.000	-8.532,20	0	0,00	0	0	0	0	0	0	0
Investition B-5410-501 Erschließung Baugebiet Grüningen												
Nr.	Investitionsmaßnahmen Einzahlungs- und Auszahlungsarten	Gesamtang. z/Maßnahme -nachrichtl.-	Bisher finanziert	Ermächtigungs über- tragungen aus Vorvorj.	Ergebnis 2022	Ansatz 2023	Ansatz 2024	VE	Plan 2025	Plan 2026	Plan 2027	Finanzbedarf weitere Jahre -nachrichtl.-
3	Einzahlungen aus der Veräußerung von Sachvermögen	200.000	0,00	0	0,00	0	0	0	0	0	200.000	0
6	Summe der Einzahlungen aus Investitionstätigkeit (Summe aus Nummern 1 bis 5)	200.000	0,00	0	0,00	0	0	0	0	0	200.000	0


Haushaltsplan 2024 der Stadt Riedlingen

 Investitionsprogramm Stadt Riedlingen												
Nr.	Investitionsmaßnahmen Einzahlungs- und Auszahlungsarten	Gesamtang. z. Maßnahme -nachrichtl.-	Bisher finanziert	Ermächtigungs über- tragungen aus Vorvorj.	Ergebnis 2022	Ansatz 2023	Ansatz 2024	VE	Plan 2025	Plan 2026	Plan 2027	Finanzbedarf weitere Jahre -nachrichtl.-
7	Auszahlungen für den Erwerb von Grundstücken und Gebäuden	-600.000	0,00	0	0,00	-120.000	-80.000	0	0	-325.000	-75.000	0
8	Auszahlungen für Baumaßnahmen	-635.000	0,00	0	0,00	-45.000	0	0	-45.000	-45.000	-500.000	0
13	Summe der Auszahlungen aus Investitionstätigkeit (Summe aus Nummern 7 bis 12)	-1.235.000	0,00	0	0,00	-165.000	-80.000	0	-45.000	-370.000	-575.000	0
14	Saldo aus Investitionstätigkeit (Saldo aus Nummern 6 und 13)	-1.035.000	0,00	0	0,00	-165.000	-80.000	0	-45.000	-370.000	-375.000	0
16	Gesamtkosten der Maßnahme (Summe aus Nummern 13 und 15)	-1.235.000	0,00	0	0,00	-165.000	-80.000	0	-45.000	-370.000	-575.000	0
Investition B-5410-600 Gemeindeverbindungsweg Neufra-Heudorf												
Nr.	Investitionsmaßnahmen Einzahlungs- und Auszahlungsarten	Gesamtang. z. Maßnahme -nachrichtl.-	Bisher finanziert	Ermächtigungs über- tragungen aus Vorvorj.	Ergebnis 2022	Ansatz 2023	Ansatz 2024	VE	Plan 2025	Plan 2026	Plan 2027	Finanzbedarf weitere Jahre -nachrichtl.-
8	Auszahlungen für Baumaßnahmen	-215.000	-65.587,43	0	0,00	0	0	0	0	0	0	0
13	Summe der Auszahlungen aus Investitionstätigkeit (Summe aus Nummern 7 bis 12)	-215.000	-65.587,43	0	0,00	0	0	0	0	0	0	0
14	Saldo aus Investitionstätigkeit (Saldo aus Nummern 6 und 13)	-215.000	-65.587,43	0	0,00	0	0	0	0	0	0	0
16	Gesamtkosten der Maßnahme (Summe aus Nummern 13 und 15)	-215.000	-65.587,43	0	0,00	0	0	0	0	0	0	0
Investition B-5410-601 Erschließung Herrschaftsbreite												
Nr.	Investitionsmaßnahmen Einzahlungs- und Auszahlungsarten	Gesamtang. z. Maßnahme -nachrichtl.-	Bisher finanziert	Ermächtigungs über- tragungen aus Vorvorj.	Ergebnis 2022	Ansatz 2023	Ansatz 2024	VE	Plan 2025	Plan 2026	Plan 2027	Finanzbedarf weitere Jahre -nachrichtl.-
8	Auszahlungen für Baumaßnahmen	-40.000	-38.092,10	0	0,00	0	0	0	0	0	0	0
13	Summe der Auszahlungen aus Investitionstätigkeit (Summe aus Nummern 7 bis 12)	-40.000	-38.092,10	0	0,00	0	0	0	0	0	0	0
14	Saldo aus Investitionstätigkeit (Saldo aus Nummern 6 und 13)	-40.000	-38.092,10	0	0,00	0	0	0	0	0	0	0
16	Gesamtkosten der Maßnahme (Summe aus Nummern 13 und 15)	-40.000	-38.092,10	0	0,00	0	0	0	0	0	0	0
Investition B-5410-602 Erschließung Eschle												


Haushaltsplan 2024 der Stadt Riedlingen

 Investitionsprogramm Stadt Riedlingen												
Nr.	Investitionsmaßnahmen Einzahlungs- und Auszahlungsarten	Gesamtang. z. Maßnahme -nachrichtl.-	Bisher finanziert	Ermächtigungs über- tragungen aus Vorvorj.	Ergebnis 2022	Ansatz 2023	Ansatz 2024	VE	Plan 2025	Plan 2026	Plan 2027	Finanzbedarf weitere Jahre -nachrichtl.-
3	Einzahlungen aus der Veräußerung von Sachvermögen	176.000	0,00	0	0,00	0	0	0	0	0	0	0
6	Summe der Einzahlungen aus Investitionstätigkeit (Summe aus Nummern 1 bis 5)	176.000	0,00	0	0,00	0	0	0	0	0	0	0
8	Auszahlungen für Baumaßnahmen	-130.000	-5.914,02	0	0,00	0	0	0	0	0	0	0
13	Summe der Auszahlungen aus Investitionstätigkeit (Summe aus Nummern 7 bis 12)	-130.000	-5.914,02	0	0,00	0	0	0	0	0	0	0
14	Saldo aus Investitionstätigkeit (Saldo aus Nummern 6 und 13)	46.000	-5.914,02	0	0,00	0	0	0	0	0	0	0
16	Gesamtkosten der Maßnahme (Summe aus Nummern 13 und 15)	-130.000	-5.914,02	0	0,00	0	0	0	0	0	0	0
Investition B-5410-603 Erschließung Gewerbegebiet B311												
Nr.	Investitionsmaßnahmen Einzahlungs- und Auszahlungsarten	Gesamtang. z. Maßnahme -nachrichtl.-	Bisher finanziert	Ermächtigungs über- tragungen aus Vorvorj.	Ergebnis 2022	Ansatz 2023	Ansatz 2024	VE	Plan 2025	Plan 2026	Plan 2027	Finanzbedarf weitere Jahre -nachrichtl.-
8	Auszahlungen für Baumaßnahmen	-185.000	-5.413,32	0	-3.205,43	-50.000	-50.000	0	0	0	0	0
13	Summe der Auszahlungen aus Investitionstätigkeit (Summe aus Nummern 7 bis 12)	-185.000	-5.413,32	0	-3.205,43	-50.000	-50.000	0	0	0	0	0
14	Saldo aus Investitionstätigkeit (Saldo aus Nummern 6 und 13)	-185.000	-5.413,32	0	-3.205,43	-50.000	-50.000	0	0	0	0	0
16	Gesamtkosten der Maßnahme (Summe aus Nummern 13 und 15)	-185.000	-5.413,32	0	-3.205,43	-50.000	-50.000	0	0	0	0	0
Investition B-5410-604 Erschließung Tristel												
Nr.	Investitionsmaßnahmen Einzahlungs- und Auszahlungsarten	Gesamtang. z. Maßnahme -nachrichtl.-	Bisher finanziert	Ermächtigungs über- tragungen aus Vorvorj.	Ergebnis 2022	Ansatz 2023	Ansatz 2024	VE	Plan 2025	Plan 2026	Plan 2027	Finanzbedarf weitere Jahre -nachrichtl.-
3	Einzahlungen aus der Veräußerung von Sachvermögen	730.000	0,00	0	0,00	0	0	0	120.000	360.000	250.000	0
6	Summe der Einzahlungen aus Investitionstätigkeit (Summe aus Nummern 1 bis 5)	730.000	0,00	0	0,00	0	0	0	120.000	360.000	250.000	0
7	Auszahlungen für den Erwerb von Grundstücken und Gebäuden	-160.000	0,00	0	0,00	0	0	0	-160.000	0	0	0
8	Auszahlungen für Baumaßnahmen	-1.075.000	0,00	0	0,00	-60.000	-60.000	0	-855.000	-100.000	0	0


Haushaltsplan 2024 der Stadt Riedlingen

 Investitionsprogramm Stadt Riedlingen												
Nr.	Investitionsmaßnahmen Einzahlungs- und Auszahlungsarten	Gesamtang. z. Maßnahme -nachrichtl.-	Bisher finanziert	Ermächtigungs- über- tragungen aus Vorvorj.	Ergebnis 2022	Ansatz 2023	Ansatz 2024	VE	Plan 2025	Plan 2026	Plan 2027	Finanzbedarf weitere Jahre -nachrichtl.-
13	Summe der Auszahlungen aus Investitionstätigkeit (Summe aus Nummern 7 bis 12)	-1.235.000	0,00	0	0,00	-60.000	-60.000	0	-1.015.000	-100.000	0	0
14	Saldo aus Investitionstätigkeit (Saldo aus Nummern 6 und 13)	-505.000	0,00	0	0,00	-60.000	-60.000	0	-895.000	260.000	250.000	0
16	Gesamtkosten der Maßnahme (Summe aus Nummern 13 und 15)	-1.235.000	0,00	0	0,00	-60.000	-60.000	0	-1.015.000	-100.000	0	0
Investition B-5410-605 Entstehung Dorfplatz Neufra												
Nr.	Investitionsmaßnahmen Einzahlungs- und Auszahlungsarten	Gesamtang. z. Maßnahme -nachrichtl.-	Bisher finanziert	Ermächtigungs- über- tragungen aus Vorvorj.	Ergebnis 2022	Ansatz 2023	Ansatz 2024	VE	Plan 2025	Plan 2026	Plan 2027	Finanzbedarf weitere Jahre -nachrichtl.-
8	Auszahlungen für Baumaßnahmen	-450.000	0,00	0	0,00	0	-50.000	0	-140.000	-260.000	0	0
13	Summe der Auszahlungen aus Investitionstätigkeit (Summe aus Nummern 7 bis 12)	-450.000	0,00	0	0,00	0	-50.000	0	-140.000	-260.000	0	0
14	Saldo aus Investitionstätigkeit (Saldo aus Nummern 6 und 13)	-450.000	0,00	0	0,00	0	-50.000	0	-140.000	-260.000	0	0
16	Gesamtkosten der Maßnahme (Summe aus Nummern 13 und 15)	-450.000	0,00	0	0,00	0	-50.000	0	-140.000	-260.000	0	0
Investition B-5410-700 Umgest. Dorfmitte, Entstehung Dorfplatz Pflummern												
Nr.	Investitionsmaßnahmen Einzahlungs- und Auszahlungsarten	Gesamtang. z. Maßnahme -nachrichtl.-	Bisher finanziert	Ermächtigungs- über- tragungen aus Vorvorj.	Ergebnis 2022	Ansatz 2023	Ansatz 2024	VE	Plan 2025	Plan 2026	Plan 2027	Finanzbedarf weitere Jahre -nachrichtl.-
1	Einzahlungen aus Investitionszuwendungen	137.000	0,00	0	0,00	47.000	45.000	0	45.000	0	0	0
6	Summe der Einzahlungen aus Investitionstätigkeit (Summe aus Nummern 1 bis 5)	137.000	0,00	0	0,00	47.000	45.000	0	45.000	0	0	0
8	Auszahlungen für Baumaßnahmen	-330.000	0,00	0	0,00	-70.000	-230.000	0	-30.000	0	0	0
13	Summe der Auszahlungen aus Investitionstätigkeit (Summe aus Nummern 7 bis 12)	-330.000	0,00	0	0,00	-70.000	-230.000	0	-30.000	0	0	0
14	Saldo aus Investitionstätigkeit (Saldo aus Nummern 6 und 13)	-193.000	0,00	0	0,00	-23.000	-185.000	0	15.000	0	0	0
16	Gesamtkosten der Maßnahme (Summe aus Nummern 13 und 15)	-330.000	0,00	0	0,00	-70.000	-230.000	0	-30.000	0	0	0
Investition B-5410-701 Erschließung Zehntscheueracker IV Pflummern												


Haushaltsplan 2024 der Stadt Riedlingen

 Investitionsprogramm Stadt Riedlingen												
Nr.	Investitionsmaßnahmen Einzahlungs- und Auszahlungsarten	Gesamtang. z. Maßnahme -nachrichtl.-	Bisher finanziert	Ermächtigungs über- tragungen aus Vorvorj.	Ergebnis 2022	Ansatz 2023	Ansatz 2024	VE	Plan 2025	Plan 2026	Plan 2027	Finanzbedarf weitere Jahre -nachrichtl.-
7	Auszahlungen für den Erwerb von Grundstücken und Gebäuden	-776.000	0,00	0	0,00	-306.000	0	0	0	-230.000	-240.000	0
8	Auszahlungen für Baumaßnahmen	-180.000	0,00	0	0,00	-90.000	0	0	0	-30.000	-60.000	0
13	Summe der Auszahlungen aus Investitionstätigkeit (Summe aus Nummern 7 bis 12)	-956.000	0,00	0	0,00	-396.000	0	0	0	-260.000	-300.000	0
14	Saldo aus Investitionstätigkeit (Saldo aus Nummern 6 und 13)	-956.000	0,00	0	0,00	-396.000	0	0	0	-260.000	-300.000	0
16	Gesamtkosten der Maßnahme (Summe aus Nummern 13 und 15)	-956.000	0,00	0	0,00	-396.000	0	0	0	-260.000	-300.000	0
Investition B-5410-800 Erschließung Bühl 2. BA												
Nr.	Investitionsmaßnahmen Einzahlungs- und Auszahlungsarten	Gesamtang. z. Maßnahme -nachrichtl.-	Bisher finanziert	Ermächtigungs über- tragungen aus Vorvorj.	Ergebnis 2022	Ansatz 2023	Ansatz 2024	VE	Plan 2025	Plan 2026	Plan 2027	Finanzbedarf weitere Jahre -nachrichtl.-
3	Einzahlungen aus der Veräußerung von Sachvermögen	500.000	0,00	0	0,00	100.000	100.000	0	100.000	100.000	100.000	0
6	Summe der Einzahlungen aus Investitionstätigkeit (Summe aus Nummern 1 bis 5)	500.000	0,00	0	0,00	100.000	100.000	0	100.000	100.000	100.000	0
7	Auszahlungen für den Erwerb von Grundstücken und Gebäuden	-94.500	0,00	0	0,00	-31.500	-31.500	0	0	0	0	0
8	Auszahlungen für Baumaßnahmen	-512.000	0,00	0	0,00	-158.000	-86.000	0	0	0	-15.000	0
13	Summe der Auszahlungen aus Investitionstätigkeit (Summe aus Nummern 7 bis 12)	-606.500	0,00	0	0,00	-189.500	-117.500	0	0	0	-15.000	0
14	Saldo aus Investitionstätigkeit (Saldo aus Nummern 6 und 13)	-106.500	0,00	0	0,00	-89.500	-17.500	0	100.000	100.000	85.000	0
16	Gesamtkosten der Maßnahme (Summe aus Nummern 13 und 15)	-606.500	0,00	0	0,00	-189.500	-117.500	0	0	0	-15.000	0
Investition B-5410-801 Januarius-Zick-Straße, Erneuerung												
Nr.	Investitionsmaßnahmen Einzahlungs- und Auszahlungsarten	Gesamtang. z. Maßnahme -nachrichtl.-	Bisher finanziert	Ermächtigungs über- tragungen aus Vorvorj.	Ergebnis 2022	Ansatz 2023	Ansatz 2024	VE	Plan 2025	Plan 2026	Plan 2027	Finanzbedarf weitere Jahre -nachrichtl.-
8	Auszahlungen für Baumaßnahmen	-789.000	0,00	0	0,00	-400.000	-339.000	0	0	0	0	0
13	Summe der Auszahlungen aus Investitionstätigkeit (Summe aus Nummern 7 bis 12)	-789.000	0,00	0	0,00	-400.000	-339.000	0	0	0	0	0
14	Saldo aus Investitionstätigkeit (Saldo aus Nummern 6 und 13)	-789.000	0,00	0	0,00	-400.000	-339.000	0	0	0	0	0


Haushaltsplan 2024 der Stadt Riedlingen

 Investitionsprogramm Stadt Riedlingen												
Nr.	Investitionsmaßnahmen Einzahlungs- und Auszahlungsarten	Gesamtang. z. Maßnahme -nachrichtl.-	Bisher finanziert	Ermächtigungs- über- tragungen aus Vorvorj.	Ergebnis 2022	Ansatz 2023	Ansatz 2024	VE	Plan 2025	Plan 2026	Plan 2027	Finanzbedarf weitere Jahre -nachrichtl.-
16	Gesamtkosten der Maßnahme (Summe aus Nummern 13 und 15)	-789.000	0,00	0	0,00	-400.000	-339.000	0	0	0	0	0
Investition B-5410-802 Januarius-Zick-Straße, Erneuerung, BA II												
Nr.	Investitionsmaßnahmen Einzahlungs- und Auszahlungsarten	Gesamtang. z. Maßnahme -nachrichtl.-	Bisher finanziert	Ermächtigungs- über- tragungen aus Vorvorj.	Ergebnis 2022	Ansatz 2023	Ansatz 2024	VE	Plan 2025	Plan 2026	Plan 2027	Finanzbedarf weitere Jahre -nachrichtl.-
8	Auszahlungen für Baumaßnahmen	-400.000	0,00	0	0,00	0	-300.000	0	-100.000	0	0	0
13	Summe der Auszahlungen aus Investitionstätigkeit (Summe aus Nummern 7 bis 12)	-400.000	0,00	0	0,00	0	-300.000	0	-100.000	0	0	0
14	Saldo aus Investitionstätigkeit (Saldo aus Nummern 6 und 13)	-400.000	0,00	0	0,00	0	-300.000	0	-100.000	0	0	0
16	Gesamtkosten der Maßnahme (Summe aus Nummern 13 und 15)	-400.000	0,00	0	0,00	0	-300.000	0	-100.000	0	0	0
Investition B-5410-900 Erneuerung Wirtschaftsweg Emerberg Zwifaltendorf												
Nr.	Investitionsmaßnahmen Einzahlungs- und Auszahlungsarten	Gesamtang. z. Maßnahme -nachrichtl.-	Bisher finanziert	Ermächtigungs- über- tragungen aus Vorvorj.	Ergebnis 2022	Ansatz 2023	Ansatz 2024	VE	Plan 2025	Plan 2026	Plan 2027	Finanzbedarf weitere Jahre -nachrichtl.-
8	Auszahlungen für Baumaßnahmen	-140.000	0,00	0	0,00	0	0	0	0	0	0	0
13	Summe der Auszahlungen aus Investitionstätigkeit (Summe aus Nummern 7 bis 12)	-140.000	0,00	0	0,00	0	0	0	0	0	0	0
14	Saldo aus Investitionstätigkeit (Saldo aus Nummern 6 und 13)	-140.000	0,00	0	0,00	0	0	0	0	0	0	0
16	Gesamtkosten der Maßnahme (Summe aus Nummern 13 und 15)	-140.000	0,00	0	0,00	0	0	0	0	0	0	0
Investition B-5410-901 Erschließung Hinter der Kirche												
Nr.	Investitionsmaßnahmen Einzahlungs- und Auszahlungsarten	Gesamtang. z. Maßnahme -nachrichtl.-	Bisher finanziert	Ermächtigungs- über- tragungen aus Vorvorj.	Ergebnis 2022	Ansatz 2023	Ansatz 2024	VE	Plan 2025	Plan 2026	Plan 2027	Finanzbedarf weitere Jahre -nachrichtl.-
2	Einzahlungen a. Investitionsbeiträgen u. ähn. Entgelten f. Investitionstätig.	45.000	0,00	0	0,00	45.000	0	0	0	0	0	0
3	Einzahlungen aus der Veräußerung von Sachvermögen	360.000	0,00	0	0,00	0	0	0	0	120.000	240.000	0
6	Summe der Einzahlungen aus Investitionstätigkeit (Summe aus Nummern 1 bis 5)	405.000	0,00	0	0,00	45.000	0	0	0	120.000	240.000	0


Haushaltsplan 2024 der Stadt Riedlingen

 Investitionsprogramm Stadt Riedlingen												
Nr.	Investitionsmaßnahmen Einzahlungs- und Auszahlungsarten	Gesamtang. z. Maßnahme -nachrichtl.-	Bisher finanziert	Ermächtigungs über- tragungen aus Vorvorj.	Ergebnis 2022	Ansatz 2023	Ansatz 2024	VE	Plan 2025	Plan 2026	Plan 2027	Finanzbedarf weitere Jahre -nachrichtl.-
7	Auszahlungen für den Erwerb von Grundstücken und Gebäuden	-187.000	0,00	0	0,00	-115.000	0	0	0	-72.000	0	0
8	Auszahlungen für Baumaßnahmen	-665.000	0,00	0	0,00	-50.000	-20.000	0	-30.000	-515.000	-50.000	0
13	Summe der Auszahlungen aus Investitionstätigkeit (Summe aus Nummern 7 bis 12)	-852.000	0,00	0	0,00	-165.000	-20.000	0	-30.000	-587.000	-50.000	0
14	Saldo aus Investitionstätigkeit (Saldo aus Nummern 6 und 13)	-447.000	0,00	0	0,00	-120.000	-20.000	0	-30.000	-467.000	190.000	0
16	Gesamtkosten der Maßnahme (Summe aus Nummern 13 und 15)	-852.000	0,00	0	0,00	-165.000	-20.000	0	-30.000	-587.000	-50.000	0
Investition B-5410-902 Erschließung Vogelsang Zwiefaltendorf												
Nr.	Investitionsmaßnahmen Einzahlungs- und Auszahlungsarten	Gesamtang. z. Maßnahme -nachrichtl.-	Bisher finanziert	Ermächtigungs über- tragungen aus Vorvorj.	Ergebnis 2022	Ansatz 2023	Ansatz 2024	VE	Plan 2025	Plan 2026	Plan 2027	Finanzbedarf weitere Jahre -nachrichtl.-
7	Auszahlungen für den Erwerb von Grundstücken und Gebäuden	-83.000	0,00	0	0,00	-83.000	0	0	0	0	0	0
13	Summe der Auszahlungen aus Investitionstätigkeit (Summe aus Nummern 7 bis 12)	-83.000	0,00	0	0,00	-83.000	0	0	0	0	0	0
14	Saldo aus Investitionstätigkeit (Saldo aus Nummern 6 und 13)	-83.000	0,00	0	0,00	-83.000	0	0	0	0	0	0
16	Gesamtkosten der Maßnahme (Summe aus Nummern 13 und 15)	-83.000	0,00	0	0,00	-83.000	0	0	0	0	0	0
Investition B-5460-001 öffentliche Ladestationen												
Nr.	Investitionsmaßnahmen Einzahlungs- und Auszahlungsarten	Gesamtang. z. Maßnahme -nachrichtl.-	Bisher finanziert	Ermächtigungs über- tragungen aus Vorvorj.	Ergebnis 2022	Ansatz 2023	Ansatz 2024	VE	Plan 2025	Plan 2026	Plan 2027	Finanzbedarf weitere Jahre -nachrichtl.-
1	Einzahlungen aus Investitionszuwendungen	0	3.684,24	0	3.684,24	0	0	0	0	0	0	0
6	Summe der Einzahlungen aus Investitionstätigkeit (Summe aus Nummern 1 bis 5)	0	3.684,24	0	3.684,24	0	0	0	0	0	0	0
9	Auszahlungen für den Erwerb von beweglichem Sachvermögen	0	-9.963,87	0	-9.963,87	0	0	0	0	0	0	0
13	Summe der Auszahlungen aus Investitionstätigkeit (Summe aus Nummern 7 bis 12)	0	-9.963,87	0	-9.963,87	0	0	0	0	0	0	0
14	Saldo aus Investitionstätigkeit (Saldo aus Nummern 6 und 13)	0	-6.279,63	0	-6.279,63	0	0	0	0	0	0	0


Haushaltsplan 2024 der Stadt Riedlingen

 Investitionsprogramm Stadt Riedlingen												
Nr.	Investitionsmaßnahmen Einzahlungs- und Auszahlungsarten	Gesamtang. z/Maßnahme -nachrichtl.-	Bisher finanziert	Ermächtigungs- tragungen aus Vorvorj.	Ergebnis 2022	Ansatz 2023	Ansatz 2024	VE	Plan 2025	Plan 2026	Plan 2027	Finanzbedarf weitere Jahre -nachrichtl.-
16	Gesamtkosten der Maßnahme (Summe aus Nummern 13 und 15)	0	-9.963,87	0	-9.963,87	0	0	0	0	0	0	0
Investition B-5460-002 Tiefgarage												
Nr.	Investitionsmaßnahmen Einzahlungs- und Auszahlungsarten	Gesamtang. z/Maßnahme -nachrichtl.-	Bisher finanziert	Ermächtigungs- tragungen aus Vorvorj.	Ergebnis 2022	Ansatz 2023	Ansatz 2024	VE	Plan 2025	Plan 2026	Plan 2027	Finanzbedarf weitere Jahre -nachrichtl.-
1	Einzahlungen aus Investitionszuwendungen	65.000	0,00	0	0,00	0	65.000	0	0	0	0	0
6	Summe der Einzahlungen aus Investitionstätigkeit (Summe aus Nummern 1 bis 5)	65.000	0,00	0	0,00	0	65.000	0	0	0	0	0
7	Auszahlungen für den Erwerb von Grundstücken und Gebäuden	-405.000	0,00	0	0,00	-150.000	-255.000	0	0	0	0	0
13	Summe der Auszahlungen aus Investitionstätigkeit (Summe aus Nummern 7 bis 12)	-405.000	0,00	0	0,00	-150.000	-255.000	0	0	0	0	0
14	Saldo aus Investitionstätigkeit (Saldo aus Nummern 6 und 13)	-340.000	0,00	0	0,00	-150.000	-190.000	0	0	0	0	0
16	Gesamtkosten der Maßnahme (Summe aus Nummern 13 und 15)	-405.000	0,00	0	0,00	-150.000	-255.000	0	0	0	0	0
Investition B-5470-001 Digitales Fahrgastinformationssystem												
Nr.	Investitionsmaßnahmen Einzahlungs- und Auszahlungsarten	Gesamtang. z/Maßnahme -nachrichtl.-	Bisher finanziert	Ermächtigungs- tragungen aus Vorvorj.	Ergebnis 2022	Ansatz 2023	Ansatz 2024	VE	Plan 2025	Plan 2026	Plan 2027	Finanzbedarf weitere Jahre -nachrichtl.-
1	Einzahlungen aus Investitionszuwendungen	52.000	0,00	0	0,00	26.000	0	0	0	0	0	0
6	Summe der Einzahlungen aus Investitionstätigkeit (Summe aus Nummern 1 bis 5)	52.000	0,00	0	0,00	26.000	0	0	0	0	0	0
9	Auszahlungen für den Erwerb von beweglichem Sachvermögen	-109.000	-984,70	0	-984,70	-52.000	0	0	-5.000	0	0	0
13	Summe der Auszahlungen aus Investitionstätigkeit (Summe aus Nummern 7 bis 12)	-109.000	-984,70	0	-984,70	-52.000	0	0	-5.000	0	0	0
14	Saldo aus Investitionstätigkeit (Saldo aus Nummern 6 und 13)	-57.000	-984,70	0	-984,70	-26.000	0	0	-5.000	0	0	0
16	Gesamtkosten der Maßnahme (Summe aus Nummern 13 und 15)	-109.000	-984,70	0	-984,70	-52.000	0	0	-5.000	0	0	0
Investition B-5490-001 Umbau öffentliche Toilettenanlage												


Haushaltsplan 2024 der Stadt Riedlingen

 Investitionsprogramm Stadt Riedlingen												
Nr.	Investitionsmaßnahmen Einzahlungs- und Auszahlungsarten	Gesamtang. z. Maßnahme -nachrichtl.-	Bisher finanziert	Ermächtigungs über- tragungen aus Vorvorj.	Ergebnis 2022	Ansatz 2023	Ansatz 2024	VE	Plan 2025	Plan 2026	Plan 2027	Finanzbedarf weitere Jahre -nachrichtl.-
8	Auszahlungen für Baumaßnahmen	-11.000	0,00	0	0,00	0	-11.000	0	0	0	0	0
13	Summe der Auszahlungen aus Investitionstätigkeit (Summe aus Nummern 7 bis 12)	-11.000	0,00	0	0,00	0	-11.000	0	0	0	0	0
14	Saldo aus Investitionstätigkeit (Saldo aus Nummern 6 und 13)	-11.000	0,00	0	0,00	0	-11.000	0	0	0	0	0
16	Gesamtkosten der Maßnahme (Summe aus Nummern 13 und 15)	-11.000	0,00	0	0,00	0	-11.000	0	0	0	0	0
Investition B-5510-001 Spielplatz Klinge - Rückbau und Neugestaltung												
Nr.	Investitionsmaßnahmen Einzahlungs- und Auszahlungsarten	Gesamtang. z. Maßnahme -nachrichtl.-	Bisher finanziert	Ermächtigungs über- tragungen aus Vorvorj.	Ergebnis 2022	Ansatz 2023	Ansatz 2024	VE	Plan 2025	Plan 2026	Plan 2027	Finanzbedarf weitere Jahre -nachrichtl.-
8	Auszahlungen für Baumaßnahmen	0	-26.617,69	0	-26.617,69	0	0	0	0	0	0	0
13	Summe der Auszahlungen aus Investitionstätigkeit (Summe aus Nummern 7 bis 12)	0	-26.617,69	0	-26.617,69	0	0	0	0	0	0	0
14	Saldo aus Investitionstätigkeit (Saldo aus Nummern 6 und 13)	0	-26.617,69	0	-26.617,69	0	0	0	0	0	0	0
16	Gesamtkosten der Maßnahme (Summe aus Nummern 13 und 15)	0	-26.617,69	0	-26.617,69	0	0	0	0	0	0	0
Investition B-5510-003 Stadtgraben - Wegeverbindung + Wasserlauf												
Nr.	Investitionsmaßnahmen Einzahlungs- und Auszahlungsarten	Gesamtang. z. Maßnahme -nachrichtl.-	Bisher finanziert	Ermächtigungs über- tragungen aus Vorvorj.	Ergebnis 2022	Ansatz 2023	Ansatz 2024	VE	Plan 2025	Plan 2026	Plan 2027	Finanzbedarf weitere Jahre -nachrichtl.-
1	Einzahlungen aus Investitionszuwendungen	782.000	0,00	0	0,00	0	782.000	0	0	0	0	0
6	Summe der Einzahlungen aus Investitionstätigkeit (Summe aus Nummern 1 bis 5)	782.000	0,00	0	0,00	0	782.000	0	0	0	0	0
8	Auszahlungen für Baumaßnahmen	-810.000	0,00	0	0,00	0	-810.000	0	0	0	0	0
13	Summe der Auszahlungen aus Investitionstätigkeit (Summe aus Nummern 7 bis 12)	-810.000	0,00	0	0,00	0	-810.000	0	0	0	0	0
14	Saldo aus Investitionstätigkeit (Saldo aus Nummern 6 und 13)	-28.000	0,00	0	0,00	0	-28.000	0	0	0	0	0
16	Gesamtkosten der Maßnahme (Summe aus Nummern 13 und 15)	-810.000	0,00	0	0,00	0	-810.000	0	0	0	0	0


Haushaltsplan 2024 der Stadt Riedlingen

 Investitionsprogramm Stadt Riedlingen												
Investition B-5510-004 Umgestaltung Mißmahlsche Anlagen												
Nr.	Investitionsmaßnahmen Einzahlungs- und Auszahlungsarten	Gesamtang. z/Maßnahme -nachrichtl.-	Bisher finanziert	Ermächtigungs- über- tragungen aus Vorvorj.	Ergebnis 2022	Ansatz 2023	Ansatz 2024	VE	Plan 2025	Plan 2026	Plan 2027	Finanzbedarf weitere Jahre -nachrichtl.-
1	Einzahlungen aus Investitionszuwendungen	858.500	0,00	0	0,00	0	0	0	0	858.500	0	0
6	Summe der Einzahlungen aus Investitionstätigkeit (Summe aus Nummern 1 bis 5)	858.500	0,00	0	0,00	0	0	0	0	858.500	0	0
8	Auszahlungen für Baumaßnahmen	-1.010.000	0,00	0	0,00	0	0	0	0	-1.010.000	0	0
13	Summe der Auszahlungen aus Investitionstätigkeit (Summe aus Nummern 7 bis 12)	-1.010.000	0,00	0	0,00	0	0	0	0	-1.010.000	0	0
14	Saldo aus Investitionstätigkeit (Saldo aus Nummern 6 und 13)	-151.500	0,00	0	0,00	0	0	0	0	-151.500	0	0
16	Gesamtkosten der Maßnahme (Summe aus Nummern 13 und 15)	-1.010.000	0,00	0	0,00	0	0	0	0	-1.010.000	0	0
Investition B-5520-001 Hochwasserschutzmaßnahmen Schwarzach												
Nr.	Investitionsmaßnahmen Einzahlungs- und Auszahlungsarten	Gesamtang. z/Maßnahme -nachrichtl.-	Bisher finanziert	Ermächtigungs- über- tragungen aus Vorvorj.	Ergebnis 2022	Ansatz 2023	Ansatz 2024	VE	Plan 2025	Plan 2026	Plan 2027	Finanzbedarf weitere Jahre -nachrichtl.-
2	Einzahlungen a. Investitionsbeiträgen u. ähn. Entgelten f. Investitionstätig.	642.000	330.141,87	0	24.134,22	0	0	0	0	0	0	0
6	Summe der Einzahlungen aus Investitionstätigkeit (Summe aus Nummern 1 bis 5)	642.000	330.141,87	0	24.134,22	0	0	0	0	0	0	0
7	Auszahlungen für den Erwerb von Grundstücken und Gebäuden	0	-75.014,19	0	0,00	0	0	0	0	0	0	0
13	Summe der Auszahlungen aus Investitionstätigkeit (Summe aus Nummern 7 bis 12)	0	-75.014,19	0	0,00	0	0	0	0	0	0	0
14	Saldo aus Investitionstätigkeit (Saldo aus Nummern 6 und 13)	642.000	255.127,68	0	24.134,22	0	0	0	0	0	0	0
16	Gesamtkosten der Maßnahme (Summe aus Nummern 13 und 15)	0	-75.014,19	0	0,00	0	0	0	0	0	0	0
Investition B-5520-002 Binnenentwässerung												
Nr.	Investitionsmaßnahmen Einzahlungs- und Auszahlungsarten	Gesamtang. z/Maßnahme -nachrichtl.-	Bisher finanziert	Ermächtigungs- über- tragungen aus Vorvorj.	Ergebnis 2022	Ansatz 2023	Ansatz 2024	VE	Plan 2025	Plan 2026	Plan 2027	Finanzbedarf weitere Jahre -nachrichtl.-
8	Auszahlungen für Baumaßnahmen	-110.000	0,00	0	0,00	-30.000	0	0	0	0	0	0


Haushaltsplan 2024 der Stadt Riedlingen

 Investitionsprogramm Stadt Riedlingen												
Nr.	Investitionsmaßnahmen Einzahlungs- und Auszahlungsarten	Gesamtang. z.Maßnahme -nachrichtl.-	Bisher finanziert	Ermächtigungs über- tragungen aus Vorvorj.	Ergebnis 2022	Ansatz 2023	Ansatz 2024	VE	Plan 2025	Plan 2026	Plan 2027	Finanzbedarf weitere Jahre -nachrichtl.-
13	Summe der Auszahlungen aus Investitionstätigkeit (Summe aus Nummern 7 bis 12)	-110.000	0,00	0	0,00	-30.000	0	0	0	0	0	0
14	Saldo aus Investitionstätigkeit (Saldo aus Nummern 6 und 13)	-110.000	0,00	0	0,00	-30.000	0	0	0	0	0	0
16	Gesamtkosten der Maßnahme (Summe aus Nummern 13 und 15)	-110.000	0,00	0	0,00	-30.000	0	0	0	0	0	0
Investition B-5520-003 Umsetzung Gewässerentwicklungsplan												
Nr.	Investitionsmaßnahmen Einzahlungs- und Auszahlungsarten	Gesamtang. z.Maßnahme -nachrichtl.-	Bisher finanziert	Ermächtigungs über- tragungen aus Vorvorj.	Ergebnis 2022	Ansatz 2023	Ansatz 2024	VE	Plan 2025	Plan 2026	Plan 2027	Finanzbedarf weitere Jahre -nachrichtl.-
8	Auszahlungen für Baumaßnahmen	-60.000	0,00	0	0,00	-20.000	-20.000	0	0	0	0	0
13	Summe der Auszahlungen aus Investitionstätigkeit (Summe aus Nummern 7 bis 12)	-60.000	0,00	0	0,00	-20.000	-20.000	0	0	0	0	0
14	Saldo aus Investitionstätigkeit (Saldo aus Nummern 6 und 13)	-60.000	0,00	0	0,00	-20.000	-20.000	0	0	0	0	0
16	Gesamtkosten der Maßnahme (Summe aus Nummern 13 und 15)	-60.000	0,00	0	0,00	-20.000	-20.000	0	0	0	0	0
Investition B-5520-004 Bypass Röthenbach - Starkregenschutz												
Nr.	Investitionsmaßnahmen Einzahlungs- und Auszahlungsarten	Gesamtang. z.Maßnahme -nachrichtl.-	Bisher finanziert	Ermächtigungs über- tragungen aus Vorvorj.	Ergebnis 2022	Ansatz 2023	Ansatz 2024	VE	Plan 2025	Plan 2026	Plan 2027	Finanzbedarf weitere Jahre -nachrichtl.-
8	Auszahlungen für Baumaßnahmen	-50.000	0,00	0	0,00	0	-50.000	0	0	0	0	0
13	Summe der Auszahlungen aus Investitionstätigkeit (Summe aus Nummern 7 bis 12)	-50.000	0,00	0	0,00	0	-50.000	0	0	0	0	0
14	Saldo aus Investitionstätigkeit (Saldo aus Nummern 6 und 13)	-50.000	0,00	0	0,00	0	-50.000	0	0	0	0	0
16	Gesamtkosten der Maßnahme (Summe aus Nummern 13 und 15)	-50.000	0,00	0	0,00	0	-50.000	0	0	0	0	0
Investition B-5530-001 Beschaffung Urnenwand												
Nr.	Investitionsmaßnahmen Einzahlungs- und Auszahlungsarten	Gesamtang. z.Maßnahme -nachrichtl.-	Bisher finanziert	Ermächtigungs über- tragungen aus Vorvorj.	Ergebnis 2022	Ansatz 2023	Ansatz 2024	VE	Plan 2025	Plan 2026	Plan 2027	Finanzbedarf weitere Jahre -nachrichtl.-
8	Auszahlungen für Baumaßnahmen	-145.000	-58.188,21	0	0,00	0	0	0	0	0	0	0


Haushaltsplan 2024 der Stadt Riedlingen

 Investitionsprogramm Stadt Riedlingen												
Nr.	Investitionsmaßnahmen Einzahlungs- und Auszahlungsarten	Gesamtang. z. Maßnahme -nachrichtl.-	Bisher finanziert	Ermächtigungs- über- tragungen aus Vorvorj.	Ergebnis 2022	Ansatz 2023	Ansatz 2024	VE	Plan 2025	Plan 2026	Plan 2027	Finanzbedarf weitere Jahre -nachrichtl.-
13	Summe der Auszahlungen aus Investitionstätigkeit (Summe aus Nummern 7 bis 12)	-145.000	-58.188,21	0	0,00	0	0	0	0	0	0	0
14	Saldo aus Investitionstätigkeit (Saldo aus Nummern 6 und 13)	-145.000	-58.188,21	0	0,00	0	0	0	0	0	0	0
16	Gesamtkosten der Maßnahme (Summe aus Nummern 13 und 15)	-145.000	-58.188,21	0	0,00	0	0	0	0	0	0	0
Investition B-5530-002 Umgestaltung Friedhof Riedlingen												
Nr.	Investitionsmaßnahmen Einzahlungs- und Auszahlungsarten	Gesamtang. z. Maßnahme -nachrichtl.-	Bisher finanziert	Ermächtigungs- über- tragungen aus Vorvorj.	Ergebnis 2022	Ansatz 2023	Ansatz 2024	VE	Plan 2025	Plan 2026	Plan 2027	Finanzbedarf weitere Jahre -nachrichtl.-
8	Auszahlungen für Baumaßnahmen	-262.000	-198.640,37	0	-3.194,96	-5.000	0	0	0	0	0	0
13	Summe der Auszahlungen aus Investitionstätigkeit (Summe aus Nummern 7 bis 12)	-262.000	-198.640,37	0	-3.194,96	-5.000	0	0	0	0	0	0
14	Saldo aus Investitionstätigkeit (Saldo aus Nummern 6 und 13)	-262.000	-198.640,37	0	-3.194,96	-5.000	0	0	0	0	0	0
16	Gesamtkosten der Maßnahme (Summe aus Nummern 13 und 15)	-262.000	-198.640,37	0	-3.194,96	-5.000	0	0	0	0	0	0
Investition B-5530-003 Anlegen Waldfriedhof												
Nr.	Investitionsmaßnahmen Einzahlungs- und Auszahlungsarten	Gesamtang. z. Maßnahme -nachrichtl.-	Bisher finanziert	Ermächtigungs- über- tragungen aus Vorvorj.	Ergebnis 2022	Ansatz 2023	Ansatz 2024	VE	Plan 2025	Plan 2026	Plan 2027	Finanzbedarf weitere Jahre -nachrichtl.-
8	Auszahlungen für Baumaßnahmen	-50.000	-92.510,44	0	-92.510,44	0	0	0	0	0	0	0
13	Summe der Auszahlungen aus Investitionstätigkeit (Summe aus Nummern 7 bis 12)	-50.000	-92.510,44	0	-92.510,44	0	0	0	0	0	0	0
14	Saldo aus Investitionstätigkeit (Saldo aus Nummern 6 und 13)	-50.000	-92.510,44	0	-92.510,44	0	0	0	0	0	0	0
16	Gesamtkosten der Maßnahme (Summe aus Nummern 13 und 15)	-50.000	-92.510,44	0	-92.510,44	0	0	0	0	0	0	0
Investition B-5530-400 Umgestaltung Friedhof Daugendorf												
Nr.	Investitionsmaßnahmen Einzahlungs- und Auszahlungsarten	Gesamtang. z. Maßnahme -nachrichtl.-	Bisher finanziert	Ermächtigungs- über- tragungen aus Vorvorj.	Ergebnis 2022	Ansatz 2023	Ansatz 2024	VE	Plan 2025	Plan 2026	Plan 2027	Finanzbedarf weitere Jahre -nachrichtl.-
8	Auszahlungen für Baumaßnahmen	-20.000	-24.351,71	0	-24.325,92	0	0	0	0	0	0	0


Haushaltsplan 2024 der Stadt Riedlingen

 Investitionsprogramm Stadt Riedlingen												
Nr.	Investitionsmaßnahmen Einzahlungs- und Auszahlungsarten	Gesamtang. z. Maßnahme -nachrichtl.-	Bisher finanziert	Ermächtigungs- über- tragungen aus Vorvorj.	Ergebnis 2022	Ansatz 2023	Ansatz 2024	VE	Plan 2025	Plan 2026	Plan 2027	Finanzbedarf weitere Jahre -nachrichtl.-
13	Summe der Auszahlungen aus Investitionstätigkeit (Summe aus Nummern 7 bis 12)	-20.000	-24.351,71	0	-24.325,92	0	0	0	0	0	0	0
14	Saldo aus Investitionstätigkeit (Saldo aus Nummern 6 und 13)	-20.000	-24.351,71	0	-24.325,92	0	0	0	0	0	0	0
16	Gesamtkosten der Maßnahme (Summe aus Nummern 13 und 15)	-20.000	-24.351,71	0	-24.325,92	0	0	0	0	0	0	0
Investition B-5530-600 Umgestaltung Friedhof Neufra												
Nr.	Investitionsmaßnahmen Einzahlungs- und Auszahlungsarten	Gesamtang. z. Maßnahme -nachrichtl.-	Bisher finanziert	Ermächtigungs- über- tragungen aus Vorvorj.	Ergebnis 2022	Ansatz 2023	Ansatz 2024	VE	Plan 2025	Plan 2026	Plan 2027	Finanzbedarf weitere Jahre -nachrichtl.-
8	Auszahlungen für Baumaßnahmen	-225.000	-25.335,30	0	-17.419,03	-105.000	0	0	0	0	0	0
13	Summe der Auszahlungen aus Investitionstätigkeit (Summe aus Nummern 7 bis 12)	-225.000	-25.335,30	0	-17.419,03	-105.000	0	0	0	0	0	0
14	Saldo aus Investitionstätigkeit (Saldo aus Nummern 6 und 13)	-225.000	-25.335,30	0	-17.419,03	-105.000	0	0	0	0	0	0
16	Gesamtkosten der Maßnahme (Summe aus Nummern 13 und 15)	-225.000	-25.335,30	0	-17.419,03	-105.000	0	0	0	0	0	0
Investition B-5530-601 Beschaffung Urnenwand Neufra												
Nr.	Investitionsmaßnahmen Einzahlungs- und Auszahlungsarten	Gesamtang. z. Maßnahme -nachrichtl.-	Bisher finanziert	Ermächtigungs- über- tragungen aus Vorvorj.	Ergebnis 2022	Ansatz 2023	Ansatz 2024	VE	Plan 2025	Plan 2026	Plan 2027	Finanzbedarf weitere Jahre -nachrichtl.-
8	Auszahlungen für Baumaßnahmen	0	-27.423,17	0	-27.423,17	0	0	0	0	0	0	0
13	Summe der Auszahlungen aus Investitionstätigkeit (Summe aus Nummern 7 bis 12)	0	-27.423,17	0	-27.423,17	0	0	0	0	0	0	0
14	Saldo aus Investitionstätigkeit (Saldo aus Nummern 6 und 13)	0	-27.423,17	0	-27.423,17	0	0	0	0	0	0	0
16	Gesamtkosten der Maßnahme (Summe aus Nummern 13 und 15)	0	-27.423,17	0	-27.423,17	0	0	0	0	0	0	0
Investition B-5540-001 Errichtung eines Biodiversitätspfads												
Nr.	Investitionsmaßnahmen Einzahlungs- und Auszahlungsarten	Gesamtang. z. Maßnahme -nachrichtl.-	Bisher finanziert	Ermächtigungs- über- tragungen aus Vorvorj.	Ergebnis 2022	Ansatz 2023	Ansatz 2024	VE	Plan 2025	Plan 2026	Plan 2027	Finanzbedarf weitere Jahre -nachrichtl.-
1	Einzahlungen aus Investitionszuwendungen	110.000	0,00	0	0,00	55.000	0	0	0	0	0	0


Haushaltsplan 2024 der Stadt Riedlingen

 Investitionsprogramm Stadt Riedlingen												
Nr.	Investitionsmaßnahmen Einzahlungs- und Auszahlungsarten	Gesamtang. z/ Maßnahme -nachrichtl.-	Bisher finanziert	Ermächtigungs- über- tragungen aus Vorvorj.	Ergebnis 2022	Ansatz 2023	Ansatz 2024	VE	Plan 2025	Plan 2026	Plan 2027	Finanzbedarf weitere Jahre -nachrichtl.-
6	Summe der Einzahlungen aus Investitionstätigkeit (Summe aus Nummern 1 bis 5)	110.000	0,00	0	0,00	55.000	0	0	0	0	0	0
8	Auszahlungen für Baumaßnahmen	-240.000	0,00	0	0,00	-120.000	0	0	0	0	0	0
13	Summe der Auszahlungen aus Investitionstätigkeit (Summe aus Nummern 7 bis 12)	-240.000	0,00	0	0,00	-120.000	0	0	0	0	0	0
14	Saldo aus Investitionstätigkeit (Saldo aus Nummern 6 und 13)	-130.000	0,00	0	0,00	-65.000	0	0	0	0	0	0
16	Gesamtkosten der Maßnahme (Summe aus Nummern 13 und 15)	-240.000	0,00	0	0,00	-120.000	0	0	0	0	0	0
Investition B-5730-001 Stadthallenareal												
Nr.	Investitionsmaßnahmen Einzahlungs- und Auszahlungsarten	Gesamtang. z/ Maßnahme -nachrichtl.-	Bisher finanziert	Ermächtigungs- über- tragungen aus Vorvorj.	Ergebnis 2022	Ansatz 2023	Ansatz 2024	VE	Plan 2025	Plan 2026	Plan 2027	Finanzbedarf weitere Jahre -nachrichtl.-
8	Auszahlungen für Baumaßnahmen	-148.000	0,00	0	0,00	0	-148.000	0	0	0	0	0
13	Summe der Auszahlungen aus Investitionstätigkeit (Summe aus Nummern 7 bis 12)	-148.000	0,00	0	0,00	0	-148.000	0	0	0	0	0
14	Saldo aus Investitionstätigkeit (Saldo aus Nummern 6 und 13)	-148.000	0,00	0	0,00	0	-148.000	0	0	0	0	0
16	Gesamtkosten der Maßnahme (Summe aus Nummern 13 und 15)	-148.000	0,00	0	0,00	0	-148.000	0	0	0	0	0
Investition B-5730-200 Halle Daugendorf Duschanlagen												
Nr.	Investitionsmaßnahmen Einzahlungs- und Auszahlungsarten	Gesamtang. z/ Maßnahme -nachrichtl.-	Bisher finanziert	Ermächtigungs- über- tragungen aus Vorvorj.	Ergebnis 2022	Ansatz 2023	Ansatz 2024	VE	Plan 2025	Plan 2026	Plan 2027	Finanzbedarf weitere Jahre -nachrichtl.-
7	Auszahlungen für den Erwerb von Grundstücken und Gebäuden	0	-1.987,45	0	-1.987,45	0	0	0	0	0	0	0
13	Summe der Auszahlungen aus Investitionstätigkeit (Summe aus Nummern 7 bis 12)	0	-1.987,45	0	-1.987,45	0	0	0	0	0	0	0
14	Saldo aus Investitionstätigkeit (Saldo aus Nummern 6 und 13)	0	-1.987,45	0	-1.987,45	0	0	0	0	0	0	0
16	Gesamtkosten der Maßnahme (Summe aus Nummern 13 und 15)	0	-1.987,45	0	-1.987,45	0	0	0	0	0	0	0
Investition B-5730-400 technische Anlagen - Sozio Neufra												


Haushaltsplan 2024 der Stadt Riedlingen

 Investitionsprogramm Stadt Riedlingen												
Nr.	Investitionsmaßnahmen Einzahlungs- und Auszahlungsarten	Gesamtang. z. Maßnahme -nachrichtl.-	Bisher finanziert	Ermächtigungs über- tragungen aus Vorvorj.	Ergebnis 2022	Ansatz 2023	Ansatz 2024	VE	Plan 2025	Plan 2026	Plan 2027	Finanzbedarf weitere Jahre -nachrichtl.-
9	Auszahlungen für den Erwerb von beweglichem Sachvermögen	0	-18.753,03	0	-205,75	0	0	0	0	0	0	0
13	Summe der Auszahlungen aus Investitionstätigkeit (Summe aus Nummern 7 bis 12)	0	-18.753,03	0	-205,75	0	0	0	0	0	0	0
14	Saldo aus Investitionstätigkeit (Saldo aus Nummern 6 und 13)	0	-18.753,03	0	-205,75	0	0	0	0	0	0	0
16	Gesamtkosten der Maßnahme (Summe aus Nummern 13 und 15)	0	-18.753,03	0	-205,75	0	0	0	0	0	0	0
Investition B-5730-600 technische Anlagen Bürgerhaus Zell												
Nr.	Investitionsmaßnahmen Einzahlungs- und Auszahlungsarten	Gesamtang. z. Maßnahme -nachrichtl.-	Bisher finanziert	Ermächtigungs über- tragungen aus Vorvorj.	Ergebnis 2022	Ansatz 2023	Ansatz 2024	VE	Plan 2025	Plan 2026	Plan 2027	Finanzbedarf weitere Jahre -nachrichtl.-
9	Auszahlungen für den Erwerb von beweglichem Sachvermögen	0	-10.839,54	0	0,00	0	0	0	0	0	0	0
13	Summe der Auszahlungen aus Investitionstätigkeit (Summe aus Nummern 7 bis 12)	0	-10.839,54	0	0,00	0	0	0	0	0	0	0
14	Saldo aus Investitionstätigkeit (Saldo aus Nummern 6 und 13)	0	-10.839,54	0	0,00	0	0	0	0	0	0	0
16	Gesamtkosten der Maßnahme (Summe aus Nummern 13 und 15)	0	-10.839,54	0	0,00	0	0	0	0	0	0	0
Investition B-5730-700 technische Anlagen Gemeindehalle Zwiefaltendorf												
Nr.	Investitionsmaßnahmen Einzahlungs- und Auszahlungsarten	Gesamtang. z. Maßnahme -nachrichtl.-	Bisher finanziert	Ermächtigungs über- tragungen aus Vorvorj.	Ergebnis 2022	Ansatz 2023	Ansatz 2024	VE	Plan 2025	Plan 2026	Plan 2027	Finanzbedarf weitere Jahre -nachrichtl.-
9	Auszahlungen für den Erwerb von beweglichem Sachvermögen	0	-11.333,76	0	-411,74	0	0	0	0	0	0	0
13	Summe der Auszahlungen aus Investitionstätigkeit (Summe aus Nummern 7 bis 12)	0	-11.333,76	0	-411,74	0	0	0	0	0	0	0
14	Saldo aus Investitionstätigkeit (Saldo aus Nummern 6 und 13)	0	-11.333,76	0	-411,74	0	0	0	0	0	0	0
16	Gesamtkosten der Maßnahme (Summe aus Nummern 13 und 15)	0	-11.333,76	0	-411,74	0	0	0	0	0	0	0
Investition B-5750-001 Wasserorgel bei der Donauinsel												


Haushaltsplan 2024 der Stadt Riedlingen

 Investitionsprogramm Stadt Riedlingen												
Nr.	Investitionsmaßnahmen Einzahlungs- und Auszahlungsarten	Gesamtang. z. Maßnahme -nachrichtl.-	Bisher finanziert	Ermächtigungs über- tragungen aus Vorvorj.	Ergebnis 2022	Ansatz 2023	Ansatz 2024	VE	Plan 2025	Plan 2026	Plan 2027	Finanzbedarf weitere Jahre -nachrichtl.-
1	Einzahlungen aus Investitionszuwendungen	8.000	0,00	0	0,00	0	0	0	0	0	0	0
6	Summe der Einzahlungen aus Investitionstätigkeit (Summe aus Nummern 1 bis 5)	8.000	0,00	0	0,00	0	0	0	0	0	0	0
8	Auszahlungen für Baumaßnahmen	-10.000	0,00	0	0,00	0	0	0	0	0	0	0
13	Summe der Auszahlungen aus Investitionstätigkeit (Summe aus Nummern 7 bis 12)	-10.000	0,00	0	0,00	0	0	0	0	0	0	0
14	Saldo aus Investitionstätigkeit (Saldo aus Nummern 6 und 13)	-2.000	0,00	0	0,00	0	0	0	0	0	0	0
16	Gesamtkosten der Maßnahme (Summe aus Nummern 13 und 15)	-10.000	0,00	0	0,00	0	0	0	0	0	0	0
Investition E-1110-251 Dienstwagen BM												
Nr.	Investitionsmaßnahmen Einzahlungs- und Auszahlungsarten	Gesamtang. z. Maßnahme -nachrichtl.-	Bisher finanziert	Ermächtigungs über- tragungen aus Vorvorj.	Ergebnis 2022	Ansatz 2023	Ansatz 2024	VE	Plan 2025	Plan 2026	Plan 2027	Finanzbedarf weitere Jahre -nachrichtl.-
9	Auszahlungen für den Erwerb von beweglichem Sachvermögen	-100	0,00	0	0,00	0	0	0	0	0	0	0
13	Summe der Auszahlungen aus Investitionstätigkeit (Summe aus Nummern 7 bis 12)	-100	0,00	0	0,00	0	0	0	0	0	0	0
14	Saldo aus Investitionstätigkeit (Saldo aus Nummern 6 und 13)	-100	0,00	0	0,00	0	0	0	0	0	0	0
16	Gesamtkosten der Maßnahme (Summe aus Nummern 13 und 15)	-100	0,00	0	0,00	0	0	0	0	0	0	0
Investition E-1120-001 Beschaffung von Software												
Nr.	Investitionsmaßnahmen Einzahlungs- und Auszahlungsarten	Gesamtang. z. Maßnahme -nachrichtl.-	Bisher finanziert	Ermächtigungs über- tragungen aus Vorvorj.	Ergebnis 2022	Ansatz 2023	Ansatz 2024	VE	Plan 2025	Plan 2026	Plan 2027	Finanzbedarf weitere Jahre -nachrichtl.-
12	Auszahlungen für den Erwerb von immateriellen Vermögensgegenständen	-75.000	0,00	0	0,00	-30.000	0	0	0	0	0	0
13	Summe der Auszahlungen aus Investitionstätigkeit (Summe aus Nummern 7 bis 12)	-75.000	0,00	0	0,00	-30.000	0	0	0	0	0	0
14	Saldo aus Investitionstätigkeit (Saldo aus Nummern 6 und 13)	-75.000	0,00	0	0,00	-30.000	0	0	0	0	0	0
16	Gesamtkosten der Maßnahme (Summe aus Nummern 13 und 15)	-75.000	0,00	0	0,00	-30.000	0	0	0	0	0	0


Hauhaltsplan 2024 der Stadt Riedlingen

 Investitionsprogramm Stadt Riedlingen												
Investition E-1120-002 Beschaffung E-Bikes												
Nr.	Investitionsmaßnahmen Einzahlungs- und Auszahlungsarten	Gesamtang. z/Maßnahme -nachrichtl.-	Bisher finanziert	Ermächtigungs über- tragungen aus Vorvorj.	Ergebnis 2022	Ansatz 2023	Ansatz 2024	VE	Plan 2025	Plan 2026	Plan 2027	Finanzbedarf weitere Jahre -nachrichtl.-
9	Auszahlungen für den Erwerb von beweglichem Sachvermögen	0	-3.960,00	0	0,00	0	0	0	0	0	0	0
13	Summe der Auszahlungen aus Investitionstätigkeit (Summe aus Nummern 7 bis 12)	0	-3.960,00	0	0,00	0	0	0	0	0	0	0
14	Saldo aus Investitionstätigkeit (Saldo aus Nummern 6 und 13)	0	-3.960,00	0	0,00	0	0	0	0	0	0	0
16	Gesamtkosten der Maßnahme (Summe aus Nummern 13 und 15)	0	-3.960,00	0	0,00	0	0	0	0	0	0	0
Investition E-1120-003 Lautsprecheranlage großer Sitzungssaal												
Nr.	Investitionsmaßnahmen Einzahlungs- und Auszahlungsarten	Gesamtang. z/Maßnahme -nachrichtl.-	Bisher finanziert	Ermächtigungs über- tragungen aus Vorvorj.	Ergebnis 2022	Ansatz 2023	Ansatz 2024	VE	Plan 2025	Plan 2026	Plan 2027	Finanzbedarf weitere Jahre -nachrichtl.-
9	Auszahlungen für den Erwerb von beweglichem Sachvermögen	-20.000	-19.170,77	0	0,00	0	0	0	0	0	0	0
13	Summe der Auszahlungen aus Investitionstätigkeit (Summe aus Nummern 7 bis 12)	-20.000	-19.170,77	0	0,00	0	0	0	0	0	0	0
14	Saldo aus Investitionstätigkeit (Saldo aus Nummern 6 und 13)	-20.000	-19.170,77	0	0,00	0	0	0	0	0	0	0
16	Gesamtkosten der Maßnahme (Summe aus Nummern 13 und 15)	-20.000	-19.170,77	0	0,00	0	0	0	0	0	0	0
Investition E-1120-004 Ausstattung EDV												
Nr.	Investitionsmaßnahmen Einzahlungs- und Auszahlungsarten	Gesamtang. z/Maßnahme -nachrichtl.-	Bisher finanziert	Ermächtigungs über- tragungen aus Vorvorj.	Ergebnis 2022	Ansatz 2023	Ansatz 2024	VE	Plan 2025	Plan 2026	Plan 2027	Finanzbedarf weitere Jahre -nachrichtl.-
9	Auszahlungen für den Erwerb von beweglichem Sachvermögen	-38.000	-21.689,02	0	-2.070,68	0	0	0	0	0	0	0
13	Summe der Auszahlungen aus Investitionstätigkeit (Summe aus Nummern 7 bis 12)	-38.000	-21.689,02	0	-2.070,68	0	0	0	0	0	0	0
14	Saldo aus Investitionstätigkeit (Saldo aus Nummern 6 und 13)	-38.000	-21.689,02	0	-2.070,68	0	0	0	0	0	0	0
16	Gesamtkosten der Maßnahme (Summe aus Nummern 13 und 15)	-38.000	-21.689,02	0	-2.070,68	0	0	0	0	0	0	0
Investition E-1121-001 EDV Ausstattung												


Haushaltsplan 2024 der Stadt Riedlingen

 Investitionsprogramm Stadt Riedlingen												
Nr.	Investitionsmaßnahmen Einzahlungs- und Auszahlungsarten	Gesamtang. Zielaßnahme -nachrichtl.-	Bisher finanziert	Ermächtigungs- über- tragungen aus Vorvorj.	Ergebnis 2022	Ansatz 2023	Ansatz 2024	VE	Plan 2025	Plan 2026	Plan 2027	Finanzbedarf weitere Jahre -nachrichtl.-
12	Auszahlungen für den Erwerb von immateriellen Vermögensgegenständen	-65.000	0,00	0	0,00	-30.000	-20.000	0	0	0	0	0
13	Summe der Auszahlungen aus Investitionstätigkeit (Summe aus Nummern 7 bis 12)	-65.000	0,00	0	0,00	-30.000	-20.000	0	0	0	0	0
14	Saldo aus Investitionstätigkeit (Saldo aus Nummern 6 und 13)	-65.000	0,00	0	0,00	-30.000	-20.000	0	0	0	0	0
16	Gesamtkosten der Maßnahme (Summe aus Nummern 13 und 15)	-65.000	0,00	0	0,00	-30.000	-20.000	0	0	0	0	0
Investition E-1121-002 Ausstattung												
Nr.	Investitionsmaßnahmen Einzahlungs- und Auszahlungsarten	Gesamtang. Zielaßnahme -nachrichtl.-	Bisher finanziert	Ermächtigungs- über- tragungen aus Vorvorj.	Ergebnis 2022	Ansatz 2023	Ansatz 2024	VE	Plan 2025	Plan 2026	Plan 2027	Finanzbedarf weitere Jahre -nachrichtl.-
9	Auszahlungen für den Erwerb von beweglichem Sachvermögen	-3.600	-3.498,60	0	-3.498,60	0	0	0	0	0	0	0
13	Summe der Auszahlungen aus Investitionstätigkeit (Summe aus Nummern 7 bis 12)	-3.600	-3.498,60	0	-3.498,60	0	0	0	0	0	0	0
14	Saldo aus Investitionstätigkeit (Saldo aus Nummern 6 und 13)	-3.600	-3.498,60	0	-3.498,60	0	0	0	0	0	0	0
16	Gesamtkosten der Maßnahme (Summe aus Nummern 13 und 15)	-3.600	-3.498,60	0	-3.498,60	0	0	0	0	0	0	0
Investition E-1121-003 Gesundheitsmanagement Mitarbeiter												
Nr.	Investitionsmaßnahmen Einzahlungs- und Auszahlungsarten	Gesamtang. Zielaßnahme -nachrichtl.-	Bisher finanziert	Ermächtigungs- über- tragungen aus Vorvorj.	Ergebnis 2022	Ansatz 2023	Ansatz 2024	VE	Plan 2025	Plan 2026	Plan 2027	Finanzbedarf weitere Jahre -nachrichtl.-
9	Auszahlungen für den Erwerb von beweglichem Sachvermögen	0	-4.455,36	0	-4.455,36	0	0	0	0	0	0	0
13	Summe der Auszahlungen aus Investitionstätigkeit (Summe aus Nummern 7 bis 12)	0	-4.455,36	0	-4.455,36	0	0	0	0	0	0	0
14	Saldo aus Investitionstätigkeit (Saldo aus Nummern 6 und 13)	0	-4.455,36	0	-4.455,36	0	0	0	0	0	0	0
16	Gesamtkosten der Maßnahme (Summe aus Nummern 13 und 15)	0	-4.455,36	0	-4.455,36	0	0	0	0	0	0	0
Investition E-1122-001 EDV Ausstattung												


Haushaltsplan 2024 der Stadt Riedlingen

 Investitionsprogramm Stadt Riedlingen												
Nr.	Investitionsmaßnahmen Einzahlungs- und Auszahlungsarten	Gesamtang. z. Maßnahme -nachrichtl.-	Bisher finanziert	Ermächtigungs über- tragungen aus Vorvorj.	Ergebnis 2022	Ansatz 2023	Ansatz 2024	VE	Plan 2025	Plan 2026	Plan 2027	Finanzbedarf weitere Jahre -nachrichtl.-
9	Auszahlungen für den Erwerb von beweglichem Sachvermögen	0	-2.285,16	0	-2.285,16	0	0	0	0	0	0	0
12	Auszahlungen für den Erwerb von immateriellen Vermögensgegenständen	-120.000	-12.431,56	0	-12.431,56	0	0	0	0	0	0	0
13	Summe der Auszahlungen aus Investitionstätigkeit (Summe aus Nummern 7 bis 12)	-120.000	-14.716,72	0	-14.716,72	0	0	0	0	0	0	0
14	Saldo aus Investitionstätigkeit (Saldo aus Nummern 6 und 13)	-120.000	-14.716,72	0	-14.716,72	0	0	0	0	0	0	0
16	Gesamtkosten der Maßnahme (Summe aus Nummern 13 und 15)	-120.000	-14.716,72	0	-14.716,72	0	0	0	0	0	0	0
Investition E-1124-001 Ausstattung Rathaus												
Nr.	Investitionsmaßnahmen Einzahlungs- und Auszahlungsarten	Gesamtang. z. Maßnahme -nachrichtl.-	Bisher finanziert	Ermächtigungs über- tragungen aus Vorvorj.	Ergebnis 2022	Ansatz 2023	Ansatz 2024	VE	Plan 2025	Plan 2026	Plan 2027	Finanzbedarf weitere Jahre -nachrichtl.-
9	Auszahlungen für den Erwerb von beweglichem Sachvermögen	-71.500	-11.726,12	0	-3.207,28	-15.500	-35.000	0	-7.000	-7.000	-7.000	0
13	Summe der Auszahlungen aus Investitionstätigkeit (Summe aus Nummern 7 bis 12)	-71.500	-11.726,12	0	-3.207,28	-15.500	-35.000	0	-7.000	-7.000	-7.000	0
14	Saldo aus Investitionstätigkeit (Saldo aus Nummern 6 und 13)	-71.500	-11.726,12	0	-3.207,28	-15.500	-35.000	0	-7.000	-7.000	-7.000	0
16	Gesamtkosten der Maßnahme (Summe aus Nummern 13 und 15)	-71.500	-11.726,12	0	-3.207,28	-15.500	-35.000	0	-7.000	-7.000	-7.000	0
Investition E-1124-002 Außenanlagen Gebäude												
Nr.	Investitionsmaßnahmen Einzahlungs- und Auszahlungsarten	Gesamtang. z. Maßnahme -nachrichtl.-	Bisher finanziert	Ermächtigungs über- tragungen aus Vorvorj.	Ergebnis 2022	Ansatz 2023	Ansatz 2024	VE	Plan 2025	Plan 2026	Plan 2027	Finanzbedarf weitere Jahre -nachrichtl.-
9	Auszahlungen für den Erwerb von beweglichem Sachvermögen	0	-5.854,80	0	-5.854,80	0	0	0	0	0	0	0
13	Summe der Auszahlungen aus Investitionstätigkeit (Summe aus Nummern 7 bis 12)	0	-5.854,80	0	-5.854,80	0	0	0	0	0	0	0
14	Saldo aus Investitionstätigkeit (Saldo aus Nummern 6 und 13)	0	-5.854,80	0	-5.854,80	0	0	0	0	0	0	0
16	Gesamtkosten der Maßnahme (Summe aus Nummern 13 und 15)	0	-5.854,80	0	-5.854,80	0	0	0	0	0	0	0
Investition E-1124-003 Erwerb Lagercontainer												


Haushaltsplan 2024 der Stadt Riedlingen

 Investitionsprogramm Stadt Riedlingen												
Nr.	Investitionsmaßnahmen Einzahlungs- und Auszahlungsarten	Gesamtang. z/maßnahme -nachrichtl.-	Bisher finanziert	Ermächtigungs über- tragungen aus Vorvorj.	Ergebnis 2022	Ansatz 2023	Ansatz 2024	VE	Plan 2025	Plan 2026	Plan 2027	Finanzbedarf weitere Jahre -nachrichtl.-
7	Auszahlungen für den Erwerb von Grundstücken und Gebäuden	-8.000	0,00	0	0,00	0	0	0	0	0	0	0
13	Summe der Auszahlungen aus Investitionstätigkeit (Summe aus Nummern 7 bis 12)	-8.000	0,00	0	0,00	0	0	0	0	0	0	0
14	Saldo aus Investitionstätigkeit (Saldo aus Nummern 6 und 13)	-8.000	0,00	0	0,00	0	0	0	0	0	0	0
16	Gesamtkosten der Maßnahme (Summe aus Nummern 13 und 15)	-8.000	0,00	0	0,00	0	0	0	0	0	0	0
Investition E-1124-004 Ausstattung Kaplaneihaus												
Nr.	Investitionsmaßnahmen Einzahlungs- und Auszahlungsarten	Gesamtang. z/maßnahme -nachrichtl.-	Bisher finanziert	Ermächtigungs über- tragungen aus Vorvorj.	Ergebnis 2022	Ansatz 2023	Ansatz 2024	VE	Plan 2025	Plan 2026	Plan 2027	Finanzbedarf weitere Jahre -nachrichtl.-
9	Auszahlungen für den Erwerb von beweglichem Sachvermögen	-50.000	0,00	0	0,00	-25.000	0	0	0	0	0	0
13	Summe der Auszahlungen aus Investitionstätigkeit (Summe aus Nummern 7 bis 12)	-50.000	0,00	0	0,00	-25.000	0	0	0	0	0	0
14	Saldo aus Investitionstätigkeit (Saldo aus Nummern 6 und 13)	-50.000	0,00	0	0,00	-25.000	0	0	0	0	0	0
16	Gesamtkosten der Maßnahme (Summe aus Nummern 13 und 15)	-50.000	0,00	0	0,00	-25.000	0	0	0	0	0	0
Investition E-1124-005 Ausstattung Feuerwehrhaus												
Nr.	Investitionsmaßnahmen Einzahlungs- und Auszahlungsarten	Gesamtang. z/maßnahme -nachrichtl.-	Bisher finanziert	Ermächtigungs über- tragungen aus Vorvorj.	Ergebnis 2022	Ansatz 2023	Ansatz 2024	VE	Plan 2025	Plan 2026	Plan 2027	Finanzbedarf weitere Jahre -nachrichtl.-
9	Auszahlungen für den Erwerb von beweglichem Sachvermögen	-15.000	0,00	0	0,00	-5.000	-10.000	0	0	0	0	0
13	Summe der Auszahlungen aus Investitionstätigkeit (Summe aus Nummern 7 bis 12)	-15.000	0,00	0	0,00	-5.000	-10.000	0	0	0	0	0
14	Saldo aus Investitionstätigkeit (Saldo aus Nummern 6 und 13)	-15.000	0,00	0	0,00	-5.000	-10.000	0	0	0	0	0
16	Gesamtkosten der Maßnahme (Summe aus Nummern 13 und 15)	-15.000	0,00	0	0,00	-5.000	-10.000	0	0	0	0	0
Investition E-1124-007 Ausstattung Probekolal												


Haushaltsplan 2024 der Stadt Riedlingen

 Investitionsprogramm Stadt Riedlingen												
Nr.	Investitionsmaßnahmen Einzahlungs- und Auszahlungsarten	Gesamtang. z. Maßnahme -nachrichtl.-	Bisher finanziert	Ermächtigungs über- tragungen aus Vorvorj.	Ergebnis 2022	Ansatz 2023	Ansatz 2024	VE	Plan 2025	Plan 2026	Plan 2027	Finanzbedarf weitere Jahre -nachrichtl.-
9	Auszahlungen für den Erwerb von beweglichem Sachvermögen	-23.000	0,00	0	0,00	0	-23.000	0	0	0	0	0
13	Summe der Auszahlungen aus Investitionstätigkeit (Summe aus Nummern 7 bis 12)	-23.000	0,00	0	0,00	0	-23.000	0	0	0	0	0
14	Saldo aus Investitionstätigkeit (Saldo aus Nummern 6 und 13)	-23.000	0,00	0	0,00	0	-23.000	0	0	0	0	0
16	Gesamtkosten der Maßnahme (Summe aus Nummern 13 und 15)	-23.000	0,00	0	0,00	0	-23.000	0	0	0	0	0
Investition E-1124-200 Gartenspieleräte für Kindergärten												
Nr.	Investitionsmaßnahmen Einzahlungs- und Auszahlungsarten	Gesamtang. z. Maßnahme -nachrichtl.-	Bisher finanziert	Ermächtigungs über- tragungen aus Vorvorj.	Ergebnis 2022	Ansatz 2023	Ansatz 2024	VE	Plan 2025	Plan 2026	Plan 2027	Finanzbedarf weitere Jahre -nachrichtl.-
9	Auszahlungen für den Erwerb von beweglichem Sachvermögen	-180.000	-3.173,65	0	-3.173,65	-10.000	-50.000	0	-15.000	-15.000	-15.000	0
13	Summe der Auszahlungen aus Investitionstätigkeit (Summe aus Nummern 7 bis 12)	-180.000	-3.173,65	0	-3.173,65	-10.000	-50.000	0	-15.000	-15.000	-15.000	0
14	Saldo aus Investitionstätigkeit (Saldo aus Nummern 6 und 13)	-180.000	-3.173,65	0	-3.173,65	-10.000	-50.000	0	-15.000	-15.000	-15.000	0
16	Gesamtkosten der Maßnahme (Summe aus Nummern 13 und 15)	-180.000	-3.173,65	0	-3.173,65	-10.000	-50.000	0	-15.000	-15.000	-15.000	0
Investition E-1124-201 Ausstattung Kindergartengebäude												
Nr.	Investitionsmaßnahmen Einzahlungs- und Auszahlungsarten	Gesamtang. z. Maßnahme -nachrichtl.-	Bisher finanziert	Ermächtigungs über- tragungen aus Vorvorj.	Ergebnis 2022	Ansatz 2023	Ansatz 2024	VE	Plan 2025	Plan 2026	Plan 2027	Finanzbedarf weitere Jahre -nachrichtl.-
9	Auszahlungen für den Erwerb von beweglichem Sachvermögen	-53.000	-5.973,35	0	-1.101,57	0	-53.000	0	0	0	0	0
13	Summe der Auszahlungen aus Investitionstätigkeit (Summe aus Nummern 7 bis 12)	-53.000	-5.973,35	0	-1.101,57	0	-53.000	0	0	0	0	0
14	Saldo aus Investitionstätigkeit (Saldo aus Nummern 6 und 13)	-53.000	-5.973,35	0	-1.101,57	0	-53.000	0	0	0	0	0
16	Gesamtkosten der Maßnahme (Summe aus Nummern 13 und 15)	-53.000	-5.973,35	0	-1.101,57	0	-53.000	0	0	0	0	0
Investition E-1124-250 Ausstattung Werkstatt Hausmeister												


Haushaltsplan 2024 der Stadt Riedlingen

 Investitionsprogramm Stadt Riedlingen												
Nr.	Investitionsmaßnahmen Einzahlungs- und Auszahlungsarten	Gesamtang. z. Maßnahme -nachrichtl.-	Bisher finanziert	Ermächtigungs über- tragungen aus Vorvorj.	Ergebnis 2022	Ansatz 2023	Ansatz 2024	VE	Plan 2025	Plan 2026	Plan 2027	Finanzbedarf weitere Jahre -nachrichtl.-
9	Auszahlungen für den Erwerb von beweglichem Sachvermögen	-100	0,00	0	0,00	0	0	0	0	0	0	0
13	Summe der Auszahlungen aus Investitionstätigkeit (Summe aus Nummern 7 bis 12)	-100	0,00	0	0,00	0	0	0	0	0	0	0
14	Saldo aus Investitionstätigkeit (Saldo aus Nummern 6 und 13)	-100	0,00	0	0,00	0	0	0	0	0	0	0
16	Gesamtkosten der Maßnahme (Summe aus Nummern 13 und 15)	-100	0,00	0	0,00	0	0	0	0	0	0	0
Investition E-1124-251 Ausstattung Gebäude GSR												
Nr.	Investitionsmaßnahmen Einzahlungs- und Auszahlungsarten	Gesamtang. z. Maßnahme -nachrichtl.-	Bisher finanziert	Ermächtigungs über- tragungen aus Vorvorj.	Ergebnis 2022	Ansatz 2023	Ansatz 2024	VE	Plan 2025	Plan 2026	Plan 2027	Finanzbedarf weitere Jahre -nachrichtl.-
9	Auszahlungen für den Erwerb von beweglichem Sachvermögen	-10.000	-8.705,71	0	-8.705,71	0	0	0	0	0	0	0
13	Summe der Auszahlungen aus Investitionstätigkeit (Summe aus Nummern 7 bis 12)	-10.000	-8.705,71	0	-8.705,71	0	0	0	0	0	0	0
14	Saldo aus Investitionstätigkeit (Saldo aus Nummern 6 und 13)	-10.000	-8.705,71	0	-8.705,71	0	0	0	0	0	0	0
16	Gesamtkosten der Maßnahme (Summe aus Nummern 13 und 15)	-10.000	-8.705,71	0	-8.705,71	0	0	0	0	0	0	0
Investition E-1124-301 Ausstattung St. Gerhard Schule												
Nr.	Investitionsmaßnahmen Einzahlungs- und Auszahlungsarten	Gesamtang. z. Maßnahme -nachrichtl.-	Bisher finanziert	Ermächtigungs über- tragungen aus Vorvorj.	Ergebnis 2022	Ansatz 2023	Ansatz 2024	VE	Plan 2025	Plan 2026	Plan 2027	Finanzbedarf weitere Jahre -nachrichtl.-
9	Auszahlungen für den Erwerb von beweglichem Sachvermögen	-4.000	0,00	0	0,00	-4.000	0	0	0	0	0	0
13	Summe der Auszahlungen aus Investitionstätigkeit (Summe aus Nummern 7 bis 12)	-4.000	0,00	0	0,00	-4.000	0	0	0	0	0	0
14	Saldo aus Investitionstätigkeit (Saldo aus Nummern 6 und 13)	-4.000	0,00	0	0,00	-4.000	0	0	0	0	0	0
16	Gesamtkosten der Maßnahme (Summe aus Nummern 13 und 15)	-4.000	0,00	0	0,00	-4.000	0	0	0	0	0	0
Investition E-1124-350 Ausstattung Außenanlage JCGS												


Hauhaltsplan 2024 der Stadt Riedlingen

 Investitionsprogramm Stadt Riedlingen												
Nr.	Investitionsmaßnahmen Einzahlungs- und Auszahlungsarten	Gesamtang. z.Maßnahme -nachrichtl.-	Bisher finanziert	Ermächtigungs über- tragungen aus Vorvorj.	Ergebnis 2022	Ansatz 2023	Ansatz 2024	VE	Plan 2025	Plan 2026	Plan 2027	Finanzbedarf weitere Jahre -nachrichtl.-
9	Auszahlungen für den Erwerb von beweglichem Sachvermögen	-100	0,00	0	0,00	0	0	0	0	0	0	0
13	Summe der Auszahlungen aus Investitionstätigkeit (Summe aus Nummern 7 bis 12)	-100	0,00	0	0,00	0	0	0	0	0	0	0
14	Saldo aus Investitionstätigkeit (Saldo aus Nummern 6 und 13)	-100	0,00	0	0,00	0	0	0	0	0	0	0
16	Gesamtkosten der Maßnahme (Summe aus Nummern 13 und 15)	-100	0,00	0	0,00	0	0	0	0	0	0	0
Investition E-1124-351 Ausstattung Gebäude JCGS												
Nr.	Investitionsmaßnahmen Einzahlungs- und Auszahlungsarten	Gesamtang. z.Maßnahme -nachrichtl.-	Bisher finanziert	Ermächtigungs über- tragungen aus Vorvorj.	Ergebnis 2022	Ansatz 2023	Ansatz 2024	VE	Plan 2025	Plan 2026	Plan 2027	Finanzbedarf weitere Jahre -nachrichtl.-
9	Auszahlungen für den Erwerb von beweglichem Sachvermögen	-7.000	0,00	0	0,00	0	-7.000	0	0	0	0	0
13	Summe der Auszahlungen aus Investitionstätigkeit (Summe aus Nummern 7 bis 12)	-7.000	0,00	0	0,00	0	-7.000	0	0	0	0	0
14	Saldo aus Investitionstätigkeit (Saldo aus Nummern 6 und 13)	-7.000	0,00	0	0,00	0	-7.000	0	0	0	0	0
16	Gesamtkosten der Maßnahme (Summe aus Nummern 13 und 15)	-7.000	0,00	0	0,00	0	-7.000	0	0	0	0	0
Investition E-1125-001 Bauhof Geräte, Werkzeuge												
Nr.	Investitionsmaßnahmen Einzahlungs- und Auszahlungsarten	Gesamtang. z.Maßnahme -nachrichtl.-	Bisher finanziert	Ermächtigungs über- tragungen aus Vorvorj.	Ergebnis 2022	Ansatz 2023	Ansatz 2024	VE	Plan 2025	Plan 2026	Plan 2027	Finanzbedarf weitere Jahre -nachrichtl.-
9	Auszahlungen für den Erwerb von beweglichem Sachvermögen	-200.000	-55.282,80	0	-22.168,77	-25.000	-25.000	0	-25.000	-25.000	-25.000	0
13	Summe der Auszahlungen aus Investitionstätigkeit (Summe aus Nummern 7 bis 12)	-200.000	-55.282,80	0	-22.168,77	-25.000	-25.000	0	-25.000	-25.000	-25.000	0
14	Saldo aus Investitionstätigkeit (Saldo aus Nummern 6 und 13)	-200.000	-55.282,80	0	-22.168,77	-25.000	-25.000	0	-25.000	-25.000	-25.000	0
16	Gesamtkosten der Maßnahme (Summe aus Nummern 13 und 15)	-200.000	-55.282,80	0	-22.168,77	-25.000	-25.000	0	-25.000	-25.000	-25.000	0
Investition E-1125-002 Bauhof Fahrzeuge inkl. Zubehör												


Haushaltsplan 2024 der Stadt Riedlingen

 Investitionsprogramm Stadt Riedlingen												
Nr.	Investitionsmaßnahmen Einzahlungs- und Auszahlungsarten	Gesamtang. z. Maßnahme -nachrichtl.-	Bisher finanziert	Ermächtigungs über- tragungen aus Vorvorj.	Ergebnis 2022	Ansatz 2023	Ansatz 2024	VE	Plan 2025	Plan 2026	Plan 2027	Finanzbedarf weitere Jahre -nachrichtl.-
3	Einzahlungen aus der Veräußerung von Sachvermögen	10.000	0,00	0	0,00	0	0	0	0	0	0	0
6	Summe der Einzahlungen aus Investitionstätigkeit (Summe aus Nummern 1 bis 5)	10.000	0,00	0	0,00	0	0	0	0	0	0	0
9	Auszahlungen für den Erwerb von beweglichem Sachvermögen	-1.058.000	-751.561,97	0	-288.357,45	-45.000	-100.000	0	-20.000	-20.000	-20.000	0
13	Summe der Auszahlungen aus Investitionstätigkeit (Summe aus Nummern 7 bis 12)	-1.058.000	-751.561,97	0	-288.357,45	-45.000	-100.000	0	-20.000	-20.000	-20.000	0
14	Saldo aus Investitionstätigkeit (Saldo aus Nummern 6 und 13)	-1.048.000	-751.561,97	0	-288.357,45	-45.000	-100.000	0	-20.000	-20.000	-20.000	0
16	Gesamtkosten der Maßnahme (Summe aus Nummern 13 und 15)	-1.058.000	-751.561,97	0	-288.357,45	-45.000	-100.000	0	-20.000	-20.000	-20.000	0
Investition E-1126-001 Ausstattung Zentrale Dienste Bau												
Nr.	Investitionsmaßnahmen Einzahlungs- und Auszahlungsarten	Gesamtang. z. Maßnahme -nachrichtl.-	Bisher finanziert	Ermächtigungs über- tragungen aus Vorvorj.	Ergebnis 2022	Ansatz 2023	Ansatz 2024	VE	Plan 2025	Plan 2026	Plan 2027	Finanzbedarf weitere Jahre -nachrichtl.-
9	Auszahlungen für den Erwerb von beweglichem Sachvermögen	-3.600	0,00	0	0,00	0	0	0	0	0	0	0
13	Summe der Auszahlungen aus Investitionstätigkeit (Summe aus Nummern 7 bis 12)	-3.600	0,00	0	0,00	0	0	0	0	0	0	0
14	Saldo aus Investitionstätigkeit (Saldo aus Nummern 6 und 13)	-3.600	0,00	0	0,00	0	0	0	0	0	0	0
16	Gesamtkosten der Maßnahme (Summe aus Nummern 13 und 15)	-3.600	0,00	0	0,00	0	0	0	0	0	0	0
Investition E-1130-001 Erstellung Corporate Identity												
Nr.	Investitionsmaßnahmen Einzahlungs- und Auszahlungsarten	Gesamtang. z. Maßnahme -nachrichtl.-	Bisher finanziert	Ermächtigungs über- tragungen aus Vorvorj.	Ergebnis 2022	Ansatz 2023	Ansatz 2024	VE	Plan 2025	Plan 2026	Plan 2027	Finanzbedarf weitere Jahre -nachrichtl.-
12	Auszahlungen für den Erwerb von immateriellen Vermögensgegenständen	-20.000	-7.798,56	0	-265,86	0	0	0	0	0	0	0
13	Summe der Auszahlungen aus Investitionstätigkeit (Summe aus Nummern 7 bis 12)	-20.000	-7.798,56	0	-265,86	0	0	0	0	0	0	0
14	Saldo aus Investitionstätigkeit (Saldo aus Nummern 6 und 13)	-20.000	-7.798,56	0	-265,86	0	0	0	0	0	0	0


Haushaltsplan 2024 der Stadt Riedlingen

 Investitionsprogramm Stadt Riedlingen												
Nr.	Investitionsmaßnahmen Einzahlungs- und Auszahlungsarten	Gesamtang. z/Maßnahme -nachrichtl.-	Bisher finanziert	Ermächtigungs über- tragungen aus Vorvorj.	Ergebnis 2022	Ansatz 2023	Ansatz 2024	VE	Plan 2025	Plan 2026	Plan 2027	Finanzbedarf weitere Jahre -nachrichtl.-
16	Gesamtkosten der Maßnahme (Summe aus Nummern 13 und 15)	-20.000	-7.798,56	0	-265,86	0	0	0	0	0	0	0
Investition E-1130-002 Erstellung Homepage												
Nr.	Investitionsmaßnahmen Einzahlungs- und Auszahlungsarten	Gesamtang. z/Maßnahme -nachrichtl.-	Bisher finanziert	Ermächtigungs über- tragungen aus Vorvorj.	Ergebnis 2022	Ansatz 2023	Ansatz 2024	VE	Plan 2025	Plan 2026	Plan 2027	Finanzbedarf weitere Jahre -nachrichtl.-
12	Auszahlungen für den Erwerb von immateriellen Vermögensgegenständen	-75.000	0,00	0	0,00	-35.000	0	0	0	0	0	0
13	Summe der Auszahlungen aus Investitionstätigkeit (Summe aus Nummern 7 bis 12)	-75.000	0,00	0	0,00	-35.000	0	0	0	0	0	0
14	Saldo aus Investitionstätigkeit (Saldo aus Nummern 6 und 13)	-75.000	0,00	0	0,00	-35.000	0	0	0	0	0	0
16	Gesamtkosten der Maßnahme (Summe aus Nummern 13 und 15)	-75.000	0,00	0	0,00	-35.000	0	0	0	0	0	0
Investition E-1130-003 Fotodateien für Veröffentlichungen												
Nr.	Investitionsmaßnahmen Einzahlungs- und Auszahlungsarten	Gesamtang. z/Maßnahme -nachrichtl.-	Bisher finanziert	Ermächtigungs über- tragungen aus Vorvorj.	Ergebnis 2022	Ansatz 2023	Ansatz 2024	VE	Plan 2025	Plan 2026	Plan 2027	Finanzbedarf weitere Jahre -nachrichtl.-
12	Auszahlungen für den Erwerb von immateriellen Vermögensgegenständen	-100	0,00	0	0,00	0	0	0	0	0	0	0
13	Summe der Auszahlungen aus Investitionstätigkeit (Summe aus Nummern 7 bis 12)	-100	0,00	0	0,00	0	0	0	0	0	0	0
14	Saldo aus Investitionstätigkeit (Saldo aus Nummern 6 und 13)	-100	0,00	0	0,00	0	0	0	0	0	0	0
16	Gesamtkosten der Maßnahme (Summe aus Nummern 13 und 15)	-100	0,00	0	0,00	0	0	0	0	0	0	0
Investition E-1133-001 Grundstückserwerb und -veräußerung												
Nr.	Investitionsmaßnahmen Einzahlungs- und Auszahlungsarten	Gesamtang. z/Maßnahme -nachrichtl.-	Bisher finanziert	Ermächtigungs über- tragungen aus Vorvorj.	Ergebnis 2022	Ansatz 2023	Ansatz 2024	VE	Plan 2025	Plan 2026	Plan 2027	Finanzbedarf weitere Jahre -nachrichtl.-
2	Einzahlungen a. Investitionsbeiträgen u. ähnl. Entgelten f. Investitionstätig.	0	5.138,98	0	5.138,98	0	0	0	0	0	0	0
3	Einzahlungen aus der Veräußerung von Sachvermögen	1.310.000	3.380.215,57	0	184.815,97	0	0	0	0	0	0	0


Haushaltsplan 2024 der Stadt Riedlingen

 Investitionsprogramm Stadt Riedlingen												
Nr.	Investitionsmaßnahmen Einzahlungs- und Auszahlungsarten	Gesamtang. z. Maßnahme -nachrichtl.-	Bisher finanziert	Ermächtigungs- über- tragungen aus Vorvorj.	Ergebnis 2022	Ansatz 2023	Ansatz 2024	VE	Plan 2025	Plan 2026	Plan 2027	Finanzbedarf weitere Jahre -nachrichtl.-
6	Summe der Einzahlungen aus Investitionstätigkeit (Summe aus Nummern 1 bis 5)	1.310.000	3.386.354,55	0	189.954,95	0	0	0	0	0	0	0
7	Auszahlungen für den Erwerb von Grundstücken und Gebäuden	-2.639.000	-725.651,47	0	-474.873,07	-100.000	-820.000	0	-306.000	-100.000	-100.000	0
13	Summe der Auszahlungen aus Investitionstätigkeit (Summe aus Nummern 7 bis 12)	-2.639.000	-725.651,47	0	-474.873,07	-100.000	-820.000	0	-306.000	-100.000	-100.000	0
14	Saldo aus Investitionstätigkeit (Saldo aus Nummern 6 und 13)	-1.329.000	2.669.703,08	0	-284.918,12	-100.000	-820.000	0	-306.000	-100.000	-100.000	0
16	Gesamtkosten der Maßnahme (Summe aus Nummern 13 und 15)	-2.639.000	-725.651,47	0	-474.873,07	-100.000	-820.000	0	-306.000	-100.000	-100.000	0
Investition E-11XX-001 Bekämpfung von Vandalismus												
Nr.	Investitionsmaßnahmen Einzahlungs- und Auszahlungsarten	Gesamtang. z. Maßnahme -nachrichtl.-	Bisher finanziert	Ermächtigungs- über- tragungen aus Vorvorj.	Ergebnis 2022	Ansatz 2023	Ansatz 2024	VE	Plan 2025	Plan 2026	Plan 2027	Finanzbedarf weitere Jahre -nachrichtl.-
7	Auszahlungen für den Erwerb von Grundstücken und Gebäuden	-300	0,00	0	0,00	0	0	0	0	0	0	0
8	Auszahlungen für Baumaßnahmen	-15.100	0,00	0	0,00	0	-15.000	0	0	0	0	0
13	Summe der Auszahlungen aus Investitionstätigkeit (Summe aus Nummern 7 bis 12)	-15.400	0,00	0	0,00	0	-15.000	0	0	0	0	0
14	Saldo aus Investitionstätigkeit (Saldo aus Nummern 6 und 13)	-15.400	0,00	0	0,00	0	-15.000	0	0	0	0	0
16	Gesamtkosten der Maßnahme (Summe aus Nummern 13 und 15)	-15.400	0,00	0	0,00	0	-15.000	0	0	0	0	0
Investition E-1220-001 Ausstattung Ordnungswesen												
Nr.	Investitionsmaßnahmen Einzahlungs- und Auszahlungsarten	Gesamtang. z. Maßnahme -nachrichtl.-	Bisher finanziert	Ermächtigungs- über- tragungen aus Vorvorj.	Ergebnis 2022	Ansatz 2023	Ansatz 2024	VE	Plan 2025	Plan 2026	Plan 2027	Finanzbedarf weitere Jahre -nachrichtl.-
9	Auszahlungen für den Erwerb von beweglichem Sachvermögen	-5.000	-5.594,04	0	-3.837,68	-5.000	0	0	0	0	0	0
13	Summe der Auszahlungen aus Investitionstätigkeit (Summe aus Nummern 7 bis 12)	-5.000	-5.594,04	0	-3.837,68	-5.000	0	0	0	0	0	0
14	Saldo aus Investitionstätigkeit (Saldo aus Nummern 6 und 13)	-5.000	-5.594,04	0	-3.837,68	-5.000	0	0	0	0	0	0
16	Gesamtkosten der Maßnahme (Summe aus Nummern 13 und 15)	-5.000	-5.594,04	0	-3.837,68	-5.000	0	0	0	0	0	0


Haushaltsplan 2024 der Stadt Riedlingen

 Investitionsprogramm Stadt Riedlingen												
Investition E-1260-001 Fahrzeuge Feuerwehr												
Nr.	Investitionsmaßnahmen Einzahlungs- und Auszahlungsarten	Gesamtang. z. Maßnahme -nachrichtl.-	Bisher finanziert	Ermächtigungs- über- tragungen aus Vorvorj.	Ergebnis 2022	Ansatz 2023	Ansatz 2024	VE	Plan 2025	Plan 2026	Plan 2027	Finanzbedarf weitere Jahre -nachrichtl.-
1	Einzahlungen aus Investitionszuwendungen	470.500	49.500,00	0	16.500,00	16.500	44.000	0	152.000	30.000	30.000	0
6	Summe der Einzahlungen aus Investitionstätigkeit (Summe aus Nummern 1 bis 5)	470.500	49.500,00	0	16.500,00	16.500	44.000	0	152.000	30.000	30.000	0
9	Auszahlungen für den Erwerb von beweglichem Sachvermögen	-1.805.000	-735.045,99	0	-526.608,00	-30.000	-40.000	-930.000	-340.000	-540.000	-40.000	0
13	Summe der Auszahlungen aus Investitionstätigkeit (Summe aus Nummern 7 bis 12)	-1.805.000	-735.045,99	0	-526.608,00	-30.000	-40.000	-930.000	-340.000	-540.000	-40.000	0
14	Saldo aus Investitionstätigkeit (Saldo aus Nummern 6 und 13)	-1.334.500	-685.545,99	0	-510.108,00	-13.500	4.000	-930.000	-188.000	-510.000	-10.000	0
16	Gesamtkosten der Maßnahme (Summe aus Nummern 13 und 15)	-1.805.000	-735.045,99	0	-526.608,00	-30.000	-40.000	-930.000	-340.000	-540.000	-40.000	0
Investition E-1260-002 Digitaler Sprechfunk												
Nr.	Investitionsmaßnahmen Einzahlungs- und Auszahlungsarten	Gesamtang. z. Maßnahme -nachrichtl.-	Bisher finanziert	Ermächtigungs- über- tragungen aus Vorvorj.	Ergebnis 2022	Ansatz 2023	Ansatz 2024	VE	Plan 2025	Plan 2026	Plan 2027	Finanzbedarf weitere Jahre -nachrichtl.-
1	Einzahlungen aus Investitionszuwendungen	7.200	0,00	0	0,00	0	0	0	0	0	0	0
6	Summe der Einzahlungen aus Investitionstätigkeit (Summe aus Nummern 1 bis 5)	7.200	0,00	0	0,00	0	0	0	0	0	0	0
9	Auszahlungen für den Erwerb von beweglichem Sachvermögen	-182.000	-32.177,33	0	-32.177,33	-95.000	0	0	0	0	0	0
13	Summe der Auszahlungen aus Investitionstätigkeit (Summe aus Nummern 7 bis 12)	-182.000	-32.177,33	0	-32.177,33	-95.000	0	0	0	0	0	0
14	Saldo aus Investitionstätigkeit (Saldo aus Nummern 6 und 13)	-174.800	-32.177,33	0	-32.177,33	-95.000	0	0	0	0	0	0
16	Gesamtkosten der Maßnahme (Summe aus Nummern 13 und 15)	-182.000	-32.177,33	0	-32.177,33	-95.000	0	0	0	0	0	0
Investition E-1260-003 EDV-Ausstattung Feuerwehr												
Nr.	Investitionsmaßnahmen Einzahlungs- und Auszahlungsarten	Gesamtang. z. Maßnahme -nachrichtl.-	Bisher finanziert	Ermächtigungs- über- tragungen aus Vorvorj.	Ergebnis 2022	Ansatz 2023	Ansatz 2024	VE	Plan 2025	Plan 2026	Plan 2027	Finanzbedarf weitere Jahre -nachrichtl.-
9	Auszahlungen für den Erwerb von	0	-1.844,50	0	-1.844,50	0	0	0	0	0	0	0


Haushaltsplan 2024 der Stadt Riedlingen

 Investitionsprogramm Stadt Riedlingen												
Nr.	Investitionsmaßnahmen Einzahlungs- und Auszahlungsarten	Gesamtang. z/ Maßnahme -nachrichtl.-	Bisher finanziert	Ermächtigungs- über- tragungen aus Vorvorj.	Ergebnis 2022	Ansatz 2023	Ansatz 2024	VE	Plan 2025	Plan 2026	Plan 2027	Finanzbedarf weitere Jahre -nachrichtl.-
	beweglichem Sachvermögen											
13	Summe der Auszahlungen aus Investitionstätigkeit (Summe aus Nummern 7 bis 12)	0	-1.844,50	0	-1.844,50	0	0	0	0	0	0	0
14	Saldo aus Investitionstätigkeit (Saldo aus Nummern 6 und 13)	0	-1.844,50	0	-1.844,50	0	0	0	0	0	0	0
16	Gesamtkosten der Maßnahme (Summe aus Nummern 13 und 15)	0	-1.844,50	0	-1.844,50	0	0	0	0	0	0	0
Investition E-1260-004 Ausstattung Feuerwehr												
Nr.	Investitionsmaßnahmen Einzahlungs- und Auszahlungsarten	Gesamtang. z/ Maßnahme -nachrichtl.-	Bisher finanziert	Ermächtigungs- über- tragungen aus Vorvorj.	Ergebnis 2022	Ansatz 2023	Ansatz 2024 <td>VE</td> <td>Plan 2025</td> <td>Plan 2026</td> <td>Plan 2027</td> <td>Finanzbedarf weitere Jahre -nachrichtl.-</td>	VE	Plan 2025	Plan 2026	Plan 2027	Finanzbedarf weitere Jahre -nachrichtl.-
9	Auszahlungen für den Erwerb von beweglichem Sachvermögen	-50.000	-1.713,60	0	-1.713,60	0	-20.000	0	-10.000	-10.000	-10.000	0
13	Summe der Auszahlungen aus Investitionstätigkeit (Summe aus Nummern 7 bis 12)	-50.000	-1.713,60	0	-1.713,60	0	-20.000	0	-10.000	-10.000	-10.000	0
14	Saldo aus Investitionstätigkeit (Saldo aus Nummern 6 und 13)	-50.000	-1.713,60	0	-1.713,60	0	-20.000	0	-10.000	-10.000	-10.000	0
16	Gesamtkosten der Maßnahme (Summe aus Nummern 13 und 15)	-50.000	-1.713,60	0	-1.713,60	0	-20.000	0	-10.000	-10.000	-10.000	0
Investition E-1280-001 Bevölkerungsschutz, Geräte und Ausstattung												
Nr.	Investitionsmaßnahmen Einzahlungs- und Auszahlungsarten	Gesamtang. z/ Maßnahme -nachrichtl.-	Bisher finanziert	Ermächtigungs- über- tragungen aus Vorvorj.	Ergebnis 2022	Ansatz 2023	Ansatz 2024 <td>VE</td> <td>Plan 2025</td> <td>Plan 2026</td> <td>Plan 2027</td> <td>Finanzbedarf weitere Jahre -nachrichtl.-</td>	VE	Plan 2025	Plan 2026	Plan 2027	Finanzbedarf weitere Jahre -nachrichtl.-
9	Auszahlungen für den Erwerb von beweglichem Sachvermögen	-180.000	-18.455,90	0	-8.473,61	-150.000	0	0	0	0	0	0
13	Summe der Auszahlungen aus Investitionstätigkeit (Summe aus Nummern 7 bis 12)	-180.000	-18.455,90	0	-8.473,61	-150.000	0	0	0	0	0	0
14	Saldo aus Investitionstätigkeit (Saldo aus Nummern 6 und 13)	-180.000	-18.455,90	0	-8.473,61	-150.000	0	0	0	0	0	0
16	Gesamtkosten der Maßnahme (Summe aus Nummern 13 und 15)	-180.000	-18.455,90	0	-8.473,61	-150.000	0	0	0	0	0	0
Investition E-2110-001 Ausstattung Budget JCGS												


Haushaltsplan 2024 der Stadt Riedlingen

 Investitionsprogramm Stadt Riedlingen												
Nr.	Investitionsmaßnahmen Einzahlungs- und Auszahlungsarten	Gesamtang. z. Maßnahme -nachrichtl.-	Bisher finanziert	Ermächtigungs- über- tragungen aus Vorvorj.	Ergebnis 2022	Ansatz 2023	Ansatz 2024	VE	Plan 2025	Plan 2026	Plan 2027	Finanzbedarf weitere Jahre -nachrichtl.-
1	Einzahlungen aus Investitionszuwendungen	0	6.000,00	0	1.000,00	0	0	0	0	0	0	0
6	Summe der Einzahlungen aus Investitionstätigkeit (Summe aus Nummern 1 bis 5)	0	6.000,00	0	1.000,00	0	0	0	0	0	0	0
9	Auszahlungen für den Erwerb von beweglichem Sachvermögen	-16.000	-21.011,56	0	-359,67	0	0	0	0	0	0	0
13	Summe der Auszahlungen aus Investitionstätigkeit (Summe aus Nummern 7 bis 12)	-16.000	-21.011,56	0	-359,67	0	0	0	0	0	0	0
14	Saldo aus Investitionstätigkeit (Saldo aus Nummern 6 und 13)	-16.000	-15.011,56	0	640,33	0	0	0	0	0	0	0
16	Gesamtkosten der Maßnahme (Summe aus Nummern 13 und 15)	-16.000	-21.011,56	0	-359,67	0	0	0	0	0	0	0
Investition E-2110-002 DigitalPakt JCGS												
Nr.	Investitionsmaßnahmen Einzahlungs- und Auszahlungsarten	Gesamtang. z. Maßnahme -nachrichtl.-	Bisher finanziert	Ermächtigungs- über- tragungen aus Vorvorj.	Ergebnis 2022	Ansatz 2023	Ansatz 2024	VE	Plan 2025	Plan 2026	Plan 2027	Finanzbedarf weitere Jahre -nachrichtl.-
1	Einzahlungen aus Investitionszuwendungen	501.800	136.620,00	0	136.620,00	91.000	0	0	0	0	0	0
6	Summe der Einzahlungen aus Investitionstätigkeit (Summe aus Nummern 1 bis 5)	501.800	136.620,00	0	136.620,00	91.000	0	0	0	0	0	0
9	Auszahlungen für den Erwerb von beweglichem Sachvermögen	-421.400	-387.062,68	0	-175.929,02	0	0	0	0	0	0	0
12	Auszahlungen für den Erwerb von immateriellen Vermögensgegenständen	0	-4.664,40	0	0,00	0	0	0	0	0	0	0
13	Summe der Auszahlungen aus Investitionstätigkeit (Summe aus Nummern 7 bis 12)	-421.400	-391.727,08	0	-175.929,02	0	0	0	0	0	0	0
14	Saldo aus Investitionstätigkeit (Saldo aus Nummern 6 und 13)	80.400	-255.107,08	0	-39.309,02	91.000	0	0	0	0	0	0
16	Gesamtkosten der Maßnahme (Summe aus Nummern 13 und 15)	-421.400	-391.727,08	0	-175.929,02	0	0	0	0	0	0	0
Investition E-2110-500 Ausstattung Budget Realschule												
Nr.	Investitionsmaßnahmen Einzahlungs- und Auszahlungsarten	Gesamtang. z. Maßnahme -nachrichtl.-	Bisher finanziert	Ermächtigungs- über- tragungen aus Vorvorj.	Ergebnis 2022	Ansatz 2023	Ansatz 2024	VE	Plan 2025	Plan 2026	Plan 2027	Finanzbedarf weitere Jahre -nachrichtl.-
9	Auszahlungen für den Erwerb von beweglichem Sachvermögen	-34.000	-10.586,69	0	-6.054,35	0	0	0	0	0	0	0


Haushaltsplan 2024 der Stadt Riedlingen

 Investitionsprogramm Stadt Riedlingen												
Nr.	Investitionsmaßnahmen Einzahlungs- und Auszahlungsarten	Gesamtang. z. Maßnahme -nachrichtl.-	Bisher finanziert	Ermächtigungs- über- tragungen aus Vorvorj.	Ergebnis 2022	Ansatz 2023	Ansatz 2024	VE	Plan 2025	Plan 2026	Plan 2027	Finanzbedarf weitere Jahre -nachrichtl.-
13	Summe der Auszahlungen aus Investitionstätigkeit (Summe aus Nummern 7 bis 12)	-34.000	-10.586,69	0	-6.054,35	0	0	0	0	0	0	0
14	Saldo aus Investitionstätigkeit (Saldo aus Nummern 6 und 13)	-34.000	-10.586,69	0	-6.054,35	0	0	0	0	0	0	0
16	Gesamtkosten der Maßnahme (Summe aus Nummern 13 und 15)	-34.000	-10.586,69	0	-6.054,35	0	0	0	0	0	0	0
Investition E-2110-501 DigitalPakt Realschule												
Nr.	Investitionsmaßnahmen Einzahlungs- und Auszahlungsarten	Gesamtang. z. Maßnahme -nachrichtl.-	Bisher finanziert	Ermächtigungs- über- tragungen aus Vorvorj.	Ergebnis 2022	Ansatz 2023	Ansatz 2024	VE	Plan 2025	Plan 2026	Plan 2027	Finanzbedarf weitere Jahre -nachrichtl.-
1	Einzahlungen aus Investitionszuwendungen	530.500	155.460,00	0	155.460,00	100.000	0	0	0	0	0	0
6	Summe der Einzahlungen aus Investitionstätigkeit (Summe aus Nummern 1 bis 5)	530.500	155.460,00	0	155.460,00	100.000	0	0	0	0	0	0
9	Auszahlungen für den Erwerb von beweglichem Sachvermögen	-292.500	-515.629,02	0	-73.039,87	0	0	0	0	0	0	0
13	Summe der Auszahlungen aus Investitionstätigkeit (Summe aus Nummern 7 bis 12)	-292.500	-515.629,02	0	-73.039,87	0	0	0	0	0	0	0
14	Saldo aus Investitionstätigkeit (Saldo aus Nummern 6 und 13)	238.000	-360.169,02	0	82.420,13	100.000	0	0	0	0	0	0
16	Gesamtkosten der Maßnahme (Summe aus Nummern 13 und 15)	-292.500	-515.629,02	0	-73.039,87	0	0	0	0	0	0	0
Investition E-2120-001 Ausstattung Budget St. Gerhard Schule												
Nr.	Investitionsmaßnahmen Einzahlungs- und Auszahlungsarten	Gesamtang. z. Maßnahme -nachrichtl.-	Bisher finanziert	Ermächtigungs- über- tragungen aus Vorvorj.	Ergebnis 2022	Ansatz 2023	Ansatz 2024	VE	Plan 2025	Plan 2026	Plan 2027	Finanzbedarf weitere Jahre -nachrichtl.-
9	Auszahlungen für den Erwerb von beweglichem Sachvermögen	-14.000	-5.830,03	0	-4.214,03	0	0	0	0	0	0	0
13	Summe der Auszahlungen aus Investitionstätigkeit (Summe aus Nummern 7 bis 12)	-14.000	-5.830,03	0	-4.214,03	0	0	0	0	0	0	0
14	Saldo aus Investitionstätigkeit (Saldo aus Nummern 6 und 13)	-14.000	-5.830,03	0	-4.214,03	0	0	0	0	0	0	0
16	Gesamtkosten der Maßnahme (Summe aus Nummern 13 und 15)	-14.000	-5.830,03	0	-4.214,03	0	0	0	0	0	0	0
Investition E-2120-002 DigitalPakt St. Gerhard Schule												


Haushaltsplan 2024 der Stadt Riedlingen

 Investitionsprogramm Stadt Riedlingen												
Nr.	Investitionsmaßnahmen Einzahlungs- und Auszahlungsarten	Gesamtang. Zielförderung -nachrichtl.-	Bisher finanziert	Ermächtigungs- über- tragungen aus Vorvorj.	Ergebnis 2022	Ansatz 2023	Ansatz 2024	VE	Plan 2025	Plan 2026	Plan 2027	Finanzbedarf weitere Jahre -nachrichtl.-
1	Einzahlungen aus Investitionszuwendungen	62.000	17.280,00	0	17.280,00	11.000	0	0	0	0	0	0
6	Summe der Einzahlungen aus Investitionstätigkeit (Summe aus Nummern 1 bis 5)	62.000	17.280,00	0	17.280,00	11.000	0	0	0	0	0	0
9	Auszahlungen für den Erwerb von beweglichem Sachvermögen	-133.000	-161.851,58	0	-114.342,42	0	0	0	0	0	0	0
13	Summe der Auszahlungen aus Investitionstätigkeit (Summe aus Nummern 7 bis 12)	-133.000	-161.851,58	0	-114.342,42	0	0	0	0	0	0	0
14	Saldo aus Investitionstätigkeit (Saldo aus Nummern 6 und 13)	-71.000	-144.571,58	0	-97.062,42	11.000	0	0	0	0	0	0
16	Gesamtkosten der Maßnahme (Summe aus Nummern 13 und 15)	-133.000	-161.851,58	0	-114.342,42	0	0	0	0	0	0	0
Investition E-2120-003 Ausstattung St. Gerhard Schule - Schulträger												
Nr.	Investitionsmaßnahmen Einzahlungs- und Auszahlungsarten	Gesamtang. Zielförderung -nachrichtl.-	Bisher finanziert	Ermächtigungs- über- tragungen aus Vorvorj.	Ergebnis 2022	Ansatz 2023	Ansatz 2024	VE	Plan 2025	Plan 2026	Plan 2027	Finanzbedarf weitere Jahre -nachrichtl.-
3	Einzahlungen aus der Veräußerung von Sachvermögen	0	1.000,00	0	0,00	0	0	0	0	0	0	0
6	Summe der Einzahlungen aus Investitionstätigkeit (Summe aus Nummern 1 bis 5)	0	1.000,00	0	0,00	0	0	0	0	0	0	0
14	Saldo aus Investitionstätigkeit (Saldo aus Nummern 6 und 13)	0	1.000,00	0	0,00	0	0	0	0	0	0	0
Investition E-2520-001 Ausstattung Museum												
Nr.	Investitionsmaßnahmen Einzahlungs- und Auszahlungsarten	Gesamtang. Zielförderung -nachrichtl.-	Bisher finanziert	Ermächtigungs- über- tragungen aus Vorvorj.	Ergebnis 2022	Ansatz 2023	Ansatz 2024	VE	Plan 2025	Plan 2026	Plan 2027	Finanzbedarf weitere Jahre -nachrichtl.-
9	Auszahlungen für den Erwerb von beweglichem Sachvermögen	-13.100	0,00	0	0,00	0	-13.000	0	0	0	0	0
13	Summe der Auszahlungen aus Investitionstätigkeit (Summe aus Nummern 7 bis 12)	-13.100	0,00	0	0,00	0	-13.000	0	0	0	0	0
14	Saldo aus Investitionstätigkeit (Saldo aus Nummern 6 und 13)	-13.100	0,00	0	0,00	0	-13.000	0	0	0	0	0
16	Gesamtkosten der Maßnahme (Summe aus Nummern 13 und 15)	-13.100	0,00	0	0,00	0	-13.000	0	0	0	0	0


Haushaltsplan 2024 der Stadt Riedlingen

 Investitionsprogramm Stadt Riedlingen												
Investition E-2521-001 EDV Ausstattung Archiv												
Nr.	Investitionsmaßnahmen Einzahlungs- und Auszahlungsarten	Gesamtang. z.Maßnahme -nachrichtl.-	Bisher finanziert	Ermächtigungs über- tragungen aus Vorvorj.	Ergebnis 2022	Ansatz 2023	Ansatz 2024	VE	Plan 2025	Plan 2026	Plan 2027	Finanzbedarf weitere Jahre -nachrichtl.-
9	Auszahlungen für den Erwerb von beweglichem Sachvermögen	-13.000	0,00	0	0,00	0	-4.000	0	0	0	0	0
13	Summe der Auszahlungen aus Investitionstätigkeit (Summe aus Nummern 7 bis 12)	-13.000	0,00	0	0,00	0	-4.000	0	0	0	0	0
14	Saldo aus Investitionstätigkeit (Saldo aus Nummern 6 und 13)	-13.000	0,00	0	0,00	0	-4.000	0	0	0	0	0
16	Gesamtkosten der Maßnahme (Summe aus Nummern 13 und 15)	-13.000	0,00	0	0,00	0	-4.000	0	0	0	0	0
Investition E-2521-003 Ausstattung Archiv												
Nr.	Investitionsmaßnahmen Einzahlungs- und Auszahlungsarten	Gesamtang. z.Maßnahme -nachrichtl.-	Bisher finanziert	Ermächtigungs über- tragungen aus Vorvorj.	Ergebnis 2022	Ansatz 2023	Ansatz 2024	VE	Plan 2025	Plan 2026	Plan 2027	Finanzbedarf weitere Jahre -nachrichtl.-
9	Auszahlungen für den Erwerb von beweglichem Sachvermögen	-2.000	-1.969,00	0	0,00	0	0	0	0	0	0	0
13	Summe der Auszahlungen aus Investitionstätigkeit (Summe aus Nummern 7 bis 12)	-2.000	-1.969,00	0	0,00	0	0	0	0	0	0	0
14	Saldo aus Investitionstätigkeit (Saldo aus Nummern 6 und 13)	-2.000	-1.969,00	0	0,00	0	0	0	0	0	0	0
16	Gesamtkosten der Maßnahme (Summe aus Nummern 13 und 15)	-2.000	-1.969,00	0	0,00	0	0	0	0	0	0	0
Investition E-2630-001 EDV Ausstattung Conrad Graf-Musikschule												
Nr.	Investitionsmaßnahmen Einzahlungs- und Auszahlungsarten	Gesamtang. z.Maßnahme -nachrichtl.-	Bisher finanziert	Ermächtigungs über- tragungen aus Vorvorj.	Ergebnis 2022	Ansatz 2023	Ansatz 2024	VE	Plan 2025	Plan 2026	Plan 2027	Finanzbedarf weitere Jahre -nachrichtl.-
9	Auszahlungen für den Erwerb von beweglichem Sachvermögen	-4.700	-4.651,28	0	0,00	0	0	0	0	0	0	0
13	Summe der Auszahlungen aus Investitionstätigkeit (Summe aus Nummern 7 bis 12)	-4.700	-4.651,28	0	0,00	0	0	0	0	0	0	0
14	Saldo aus Investitionstätigkeit (Saldo aus Nummern 6 und 13)	-4.700	-4.651,28	0	0,00	0	0	0	0	0	0	0
16	Gesamtkosten der Maßnahme (Summe aus Nummern 13 und 15)	-4.700	-4.651,28	0	0,00	0	0	0	0	0	0	0
Investition E-2720-001 EDV Ausstattung Bücherei												


Haushaltsplan 2024 der Stadt Riedlingen

 Investitionsprogramm Stadt Riedlingen												
Nr.	Investitionsmaßnahmen Einzahlungs- und Auszahlungsarten	Gesamtang. z/ Maßnahme -nachrichtl.-	Bisher finanziert	Ermächtigungs über- tragungen aus Vorvorj.	Ergebnis 2022	Ansatz 2023	Ansatz 2024	VE	Plan 2025	Plan 2026	Plan 2027	Finanzbedarf weitere Jahre -nachrichtl.-
9	Auszahlungen für den Erwerb von beweglichem Sachvermögen	-11.000	0,00	0	0,00	0	0	0	0	0	0	0
13	Summe der Auszahlungen aus Investitionstätigkeit (Summe aus Nummern 7 bis 12)	-11.000	0,00	0	0,00	0	0	0	0	0	0	0
14	Saldo aus Investitionstätigkeit (Saldo aus Nummern 6 und 13)	-11.000	0,00	0	0,00	0	0	0	0	0	0	0
16	Gesamtkosten der Maßnahme (Summe aus Nummern 13 und 15)	-11.000	0,00	0	0,00	0	0	0	0	0	0	0
Investition E-2720-002 Ausstattung Bücherei												
Nr.	Investitionsmaßnahmen Einzahlungs- und Auszahlungsarten	Gesamtang. z/ Maßnahme -nachrichtl.-	Bisher finanziert	Ermächtigungs über- tragungen aus Vorvorj.	Ergebnis 2022	Ansatz 2023	Ansatz 2024	VE	Plan 2025	Plan 2026	Plan 2027	Finanzbedarf weitere Jahre -nachrichtl.-
9	Auszahlungen für den Erwerb von beweglichem Sachvermögen	0	-1.673,26	0	-1.673,26	0	0	0	0	0	0	0
13	Summe der Auszahlungen aus Investitionstätigkeit (Summe aus Nummern 7 bis 12)	0	-1.673,26	0	-1.673,26	0	0	0	0	0	0	0
14	Saldo aus Investitionstätigkeit (Saldo aus Nummern 6 und 13)	0	-1.673,26	0	-1.673,26	0	0	0	0	0	0	0
16	Gesamtkosten der Maßnahme (Summe aus Nummern 13 und 15)	0	-1.673,26	0	-1.673,26	0	0	0	0	0	0	0
Investition E-3180-001 EDV Ausstattung Sozialarbeit												
Nr.	Investitionsmaßnahmen Einzahlungs- und Auszahlungsarten	Gesamtang. z/ Maßnahme -nachrichtl.-	Bisher finanziert	Ermächtigungs über- tragungen aus Vorvorj.	Ergebnis 2022	Ansatz 2023	Ansatz 2024	VE	Plan 2025	Plan 2026	Plan 2027	Finanzbedarf weitere Jahre -nachrichtl.-
9	Auszahlungen für den Erwerb von beweglichem Sachvermögen	-2.000	0,00	0	0,00	0	0	0	0	0	0	0
13	Summe der Auszahlungen aus Investitionstätigkeit (Summe aus Nummern 7 bis 12)	-2.000	0,00	0	0,00	0	0	0	0	0	0	0
14	Saldo aus Investitionstätigkeit (Saldo aus Nummern 6 und 13)	-2.000	0,00	0	0,00	0	0	0	0	0	0	0
16	Gesamtkosten der Maßnahme (Summe aus Nummern 13 und 15)	-2.000	0,00	0	0,00	0	0	0	0	0	0	0
Investition E-3650-001 EDV Ausstattung Kindergarten												


Hauhaltsplan 2024 der Stadt Riedlingen

 Investitionsprogramm Stadt Riedlingen												
Nr.	Investitionsmaßnahmen Einzahlungs- und Auszahlungsarten	Gesamtang. z. Maßnahme -nachrichtl.-	Bisher finanziert	Ermächtigungs über- tragungen aus Vorvorj.	Ergebnis 2022	Ansatz 2023	Ansatz 2024	VE	Plan 2025	Plan 2026	Plan 2027	Finanzbedarf weitere Jahre -nachrichtl.-
9	Auszahlungen für den Erwerb von beweglichem Sachvermögen	-10.000	0,00	0	0,00	0	0	0	0	0	0	0
13	Summe der Auszahlungen aus Investitionstätigkeit (Summe aus Nummern 7 bis 12)	-10.000	0,00	0	0,00	0	0	0	0	0	0	0
14	Saldo aus Investitionstätigkeit (Saldo aus Nummern 6 und 13)	-10.000	0,00	0	0,00	0	0	0	0	0	0	0
16	Gesamtkosten der Maßnahme (Summe aus Nummern 13 und 15)	-10.000	0,00	0	0,00	0	0	0	0	0	0	0
Investition E-3650-002 Ausstattung Kindergärten												
Nr.	Investitionsmaßnahmen Einzahlungs- und Auszahlungsarten	Gesamtang. z. Maßnahme -nachrichtl.-	Bisher finanziert	Ermächtigungs über- tragungen aus Vorvorj.	Ergebnis 2022	Ansatz 2023	Ansatz 2024	VE	Plan 2025	Plan 2026	Plan 2027	Finanzbedarf weitere Jahre -nachrichtl.-
9	Auszahlungen für den Erwerb von beweglichem Sachvermögen	-15.000	-2.574,37	0	0,00	0	0	0	0	0	0	0
13	Summe der Auszahlungen aus Investitionstätigkeit (Summe aus Nummern 7 bis 12)	-15.000	-2.574,37	0	0,00	0	0	0	0	0	0	0
14	Saldo aus Investitionstätigkeit (Saldo aus Nummern 6 und 13)	-15.000	-2.574,37	0	0,00	0	0	0	0	0	0	0
16	Gesamtkosten der Maßnahme (Summe aus Nummern 13 und 15)	-15.000	-2.574,37	0	0,00	0	0	0	0	0	0	0
Investition E-4140-001 Defibrillatoren												
Nr.	Investitionsmaßnahmen Einzahlungs- und Auszahlungsarten	Gesamtang. z. Maßnahme -nachrichtl.-	Bisher finanziert	Ermächtigungs über- tragungen aus Vorvorj.	Ergebnis 2022	Ansatz 2023	Ansatz 2024	VE	Plan 2025	Plan 2026	Plan 2027	Finanzbedarf weitere Jahre -nachrichtl.-
1	Einzahlungen aus Investitionszuwendungen	0	1.000,00	0	0,00	0	0	0	0	0	0	0
6	Summe der Einzahlungen aus Investitionstätigkeit (Summe aus Nummern 1 bis 5)	0	1.000,00	0	0,00	0	0	0	0	0	0	0
9	Auszahlungen für den Erwerb von beweglichem Sachvermögen	0	-27.033,85	0	-408,64	0	0	0	0	0	0	0
13	Summe der Auszahlungen aus Investitionstätigkeit (Summe aus Nummern 7 bis 12)	0	-27.033,85	0	-408,64	0	0	0	0	0	0	0
14	Saldo aus Investitionstätigkeit (Saldo aus Nummern 6 und 13)	0	-26.033,85	0	-408,64	0	0	0	0	0	0	0
16	Gesamtkosten der Maßnahme (Summe aus Nummern 13 und 15)	0	-27.033,85	0	-408,64	0	0	0	0	0	0	0


Haushaltsplan 2024 der Stadt Riedlingen

 Investitionsprogramm Stadt Riedlingen												
Investition E-4240-001 Ausstattung Hallenbad												
Nr.	Investitionsmaßnahmen Einzahlungs- und Auszahlungsarten	Gesamtang. z. Maßnahme -nachrichtl.-	Bisher finanziert	Ermächtigungs- über- tragungen aus Vorvorj.	Ergebnis 2022	Ansatz 2023	Ansatz 2024	VE	Plan 2025	Plan 2026	Plan 2027	Finanzbedarf weitere Jahre -nachrichtl.-
9	Auszahlungen für den Erwerb von beweglichem Sachvermögen	-32.000	0,00	0	0,00	0	-32.000	0	0	0	0	0
13	Summe der Auszahlungen aus Investitionstätigkeit (Summe aus Nummern 7 bis 12)	-32.000	0,00	0	0,00	0	-32.000	0	0	0	0	0
14	Saldo aus Investitionstätigkeit (Saldo aus Nummern 6 und 13)	-32.000	0,00	0	0,00	0	-32.000	0	0	0	0	0
16	Gesamtkosten der Maßnahme (Summe aus Nummern 13 und 15)	-32.000	0,00	0	0,00	0	-32.000	0	0	0	0	0
Investition E-4241-001 Ausstattung - Turnhalle Realschule												
Nr.	Investitionsmaßnahmen Einzahlungs- und Auszahlungsarten	Gesamtang. z. Maßnahme -nachrichtl.-	Bisher finanziert	Ermächtigungs- über- tragungen aus Vorvorj.	Ergebnis 2022	Ansatz 2023	Ansatz 2024	VE	Plan 2025	Plan 2026	Plan 2027	Finanzbedarf weitere Jahre -nachrichtl.-
9	Auszahlungen für den Erwerb von beweglichem Sachvermögen	-7.000	0,00	0	0,00	-4.000	0	0	0	0	0	0
13	Summe der Auszahlungen aus Investitionstätigkeit (Summe aus Nummern 7 bis 12)	-7.000	0,00	0	0,00	-4.000	0	0	0	0	0	0
14	Saldo aus Investitionstätigkeit (Saldo aus Nummern 6 und 13)	-7.000	0,00	0	0,00	-4.000	0	0	0	0	0	0
16	Gesamtkosten der Maßnahme (Summe aus Nummern 13 und 15)	-7.000	0,00	0	0,00	-4.000	0	0	0	0	0	0
Investition E-4241-002 Ausstattung Turnhalle Joh.-Wagner-Str.												
Nr.	Investitionsmaßnahmen Einzahlungs- und Auszahlungsarten	Gesamtang. z. Maßnahme -nachrichtl.-	Bisher finanziert	Ermächtigungs- über- tragungen aus Vorvorj.	Ergebnis 2022	Ansatz 2023	Ansatz 2024	VE	Plan 2025	Plan 2026	Plan 2027	Finanzbedarf weitere Jahre -nachrichtl.-
9	Auszahlungen für den Erwerb von beweglichem Sachvermögen	-7.000	0,00	0	0,00	-7.000	0	0	0	0	0	0
13	Summe der Auszahlungen aus Investitionstätigkeit (Summe aus Nummern 7 bis 12)	-7.000	0,00	0	0,00	-7.000	0	0	0	0	0	0
14	Saldo aus Investitionstätigkeit (Saldo aus Nummern 6 und 13)	-7.000	0,00	0	0,00	-7.000	0	0	0	0	0	0
16	Gesamtkosten der Maßnahme (Summe aus Nummern 13 und 15)	-7.000	0,00	0	0,00	-7.000	0	0	0	0	0	0
Investition E-4241-003 Ausstattung Sporthallen												


Haushaltsplan 2024 der Stadt Riedlingen

 Investitionsprogramm Stadt Riedlingen												
Nr.	Investitionsmaßnahmen Einzahlungs- und Auszahlungsarten	Gesamtang. z/ Maßnahme -nachrichtl.-	Bisher finanziert	Ermächtigungs- über- tragungen aus Vorvorj.	Ergebnis 2022	Ansatz 2023	Ansatz 2024	VE	Plan 2025	Plan 2026	Plan 2027	Finanzbedarf weitere Jahre -nachrichtl.-
9	Auszahlungen für den Erwerb von beweglichem Sachvermögen	-25.000	0,00	0	0,00	0	-10.000	0	-5.000	-5.000	-5.000	0
13	Summe der Auszahlungen aus Investitionstätigkeit (Summe aus Nummern 7 bis 12)	-25.000	0,00	0	0,00	0	-10.000	0	-5.000	-5.000	-5.000	0
14	Saldo aus Investitionstätigkeit (Saldo aus Nummern 6 und 13)	-25.000	0,00	0	0,00	0	-10.000	0	-5.000	-5.000	-5.000	0
16	Gesamtkosten der Maßnahme (Summe aus Nummern 13 und 15)	-25.000	0,00	0	0,00	0	-10.000	0	-5.000	-5.000	-5.000	0
Investition E-5210-001 Ausstattung Bauordnung												
Nr.	Investitionsmaßnahmen Einzahlungs- und Auszahlungsarten	Gesamtang. z/ Maßnahme -nachrichtl.-	Bisher finanziert	Ermächtigungs- über- tragungen aus Vorvorj.	Ergebnis 2022	Ansatz 2023	Ansatz 2024	VE	Plan 2025	Plan 2026	Plan 2027	Finanzbedarf weitere Jahre -nachrichtl.-
9	Auszahlungen für den Erwerb von beweglichem Sachvermögen	-10.000	-6.228,65	0	0,00	0	0	0	0	0	0	0
13	Summe der Auszahlungen aus Investitionstätigkeit (Summe aus Nummern 7 bis 12)	-10.000	-6.228,65	0	0,00	0	0	0	0	0	0	0
14	Saldo aus Investitionstätigkeit (Saldo aus Nummern 6 und 13)	-10.000	-6.228,65	0	0,00	0	0	0	0	0	0	0
16	Gesamtkosten der Maßnahme (Summe aus Nummern 13 und 15)	-10.000	-6.228,65	0	0,00	0	0	0	0	0	0	0
Investition E-5210-002 Fahrzeug Bauordnung												
Nr.	Investitionsmaßnahmen Einzahlungs- und Auszahlungsarten	Gesamtang. z/ Maßnahme -nachrichtl.-	Bisher finanziert	Ermächtigungs- über- tragungen aus Vorvorj.	Ergebnis 2022	Ansatz 2023	Ansatz 2024	VE	Plan 2025	Plan 2026	Plan 2027	Finanzbedarf weitere Jahre -nachrichtl.-
3	Einzahlungen aus der Veräußerung von Sachvermögen	0	7.100,00	0	7.100,00	0	0	0	0	0	0	0
6	Summe der Einzahlungen aus Investitionstätigkeit (Summe aus Nummern 1 bis 5)	0	7.100,00	0	7.100,00	0	0	0	0	0	0	0
9	Auszahlungen für den Erwerb von beweglichem Sachvermögen	-100	0,00	0	0,00	0	0	0	0	0	0	0
13	Summe der Auszahlungen aus Investitionstätigkeit (Summe aus Nummern 7 bis 12)	-100	0,00	0	0,00	0	0	0	0	0	0	0
14	Saldo aus Investitionstätigkeit (Saldo aus Nummern 6 und 13)	-100	7.100,00	0	7.100,00	0	0	0	0	0	0	0


Haushaltsplan 2024 der Stadt Riedlingen

 Investitionsprogramm Stadt Riedlingen												
Nr.	Investitionsmaßnahmen Einzahlungs- und Auszahlungsarten	Gesamtang. z/Maßnahme -nachrichtl.-	Bisher finanziert	Ermächtigungs über- tragungen aus Vorvorj.	Ergebnis 2022	Ansatz 2023	Ansatz 2024	VE	Plan 2025	Plan 2026	Plan 2027	Finanzbedarf weitere Jahre -nachrichtl.-
16	Gesamtkosten der Maßnahme (Summe aus Nummern 13 und 15)	-100	0,00	0	0,00	0	0	0	0	0	0	0
Investition E-5410-001 Ergänzung Ausstattung Verkehrseinrichtungen												
Nr.	Investitionsmaßnahmen Einzahlungs- und Auszahlungsarten	Gesamtang. z/Maßnahme -nachrichtl.-	Bisher finanziert	Ermächtigungs über- tragungen aus Vorvorj.	Ergebnis 2022	Ansatz 2023	Ansatz 2024	VE	Plan 2025	Plan 2026	Plan 2027	Finanzbedarf weitere Jahre -nachrichtl.-
9	Auszahlungen für den Erwerb von beweglichem Sachvermögen	-142.700	-52.576,94	0	-13.379,94	-20.000	-10.000	0	-10.000	-10.000	-10.000	0
13	Summe der Auszahlungen aus Investitionstätigkeit (Summe aus Nummern 7 bis 12)	-142.700	-52.576,94	0	-13.379,94	-20.000	-10.000	0	-10.000	-10.000	-10.000	0
14	Saldo aus Investitionstätigkeit (Saldo aus Nummern 6 und 13)	-142.700	-52.576,94	0	-13.379,94	-20.000	-10.000	0	-10.000	-10.000	-10.000	0
16	Gesamtkosten der Maßnahme (Summe aus Nummern 13 und 15)	-142.700	-52.576,94	0	-13.379,94	-20.000	-10.000	0	-10.000	-10.000	-10.000	0
Investition E-5410-002 Fahnenmasten und sonstige Halterungen												
Nr.	Investitionsmaßnahmen Einzahlungs- und Auszahlungsarten	Gesamtang. z/Maßnahme -nachrichtl.-	Bisher finanziert	Ermächtigungs über- tragungen aus Vorvorj.	Ergebnis 2022	Ansatz 2023	Ansatz 2024	VE	Plan 2025	Plan 2026	Plan 2027	Finanzbedarf weitere Jahre -nachrichtl.-
9	Auszahlungen für den Erwerb von beweglichem Sachvermögen	-10.000	-5.991,14	0	0,00	0	0	0	0	0	0	0
13	Summe der Auszahlungen aus Investitionstätigkeit (Summe aus Nummern 7 bis 12)	-10.000	-5.991,14	0	0,00	0	0	0	0	0	0	0
14	Saldo aus Investitionstätigkeit (Saldo aus Nummern 6 und 13)	-10.000	-5.991,14	0	0,00	0	0	0	0	0	0	0
16	Gesamtkosten der Maßnahme (Summe aus Nummern 13 und 15)	-10.000	-5.991,14	0	0,00	0	0	0	0	0	0	0
Investition E-5460-001 Parkleitsystem												
Nr.	Investitionsmaßnahmen Einzahlungs- und Auszahlungsarten	Gesamtang. z/Maßnahme -nachrichtl.-	Bisher finanziert	Ermächtigungs über- tragungen aus Vorvorj.	Ergebnis 2022	Ansatz 2023	Ansatz 2024	VE	Plan 2025	Plan 2026	Plan 2027	Finanzbedarf weitere Jahre -nachrichtl.-
8	Auszahlungen für Baumaßnahmen	-60.000	0,00	0	0,00	0	0	0	0	0	0	0
13	Summe der Auszahlungen aus Investitionstätigkeit (Summe aus Nummern 7 bis 12)	-60.000	0,00	0	0,00	0	0	0	0	0	0	0


Haushaltsplan 2024 der Stadt Riedlingen

 Investitionsprogramm Stadt Riedlingen												
Nr.	Investitionsmaßnahmen Einzahlungs- und Auszahlungsarten	Gesamtang. z. Maßnahme -nachrichtl.-	Bisher finanziert	Ermächtigungs über- tragungen aus Vorvorj.	Ergebnis 2022	Ansatz 2023	Ansatz 2024	VE	Plan 2025	Plan 2026	Plan 2027	Finanzbedarf weitere Jahre -nachrichtl.-
14	Saldo aus Investitionstätigkeit (Saldo aus Nummern 6 und 13)	-60.000	0,00	0	0,00	0	0	0	0	0	0	0
16	Gesamtkosten der Maßnahme (Summe aus Nummern 13 und 15)	-60.000	0,00	0	0,00	0	0	0	0	0	0	0
Investition E-5510-001 Spielgeräte für Spielplätze												
Nr.	Investitionsmaßnahmen Einzahlungs- und Auszahlungsarten	Gesamtang. z. Maßnahme -nachrichtl.-	Bisher finanziert	Ermächtigungs über- tragungen aus Vorvorj.	Ergebnis 2022	Ansatz 2023	Ansatz 2024	VE	Plan 2025	Plan 2026	Plan 2027	Finanzbedarf weitere Jahre -nachrichtl.-
1	Einzahlungen aus Investitionszuwendungen	0	15.743,34	0	0,00	0	0	0	0	0	0	0
6	Summe der Einzahlungen aus Investitionstätigkeit (Summe aus Nummern 1 bis 5)	0	15.743,34	0	0,00	0	0	0	0	0	0	0
9	Auszahlungen für den Erwerb von beweglichem Sachvermögen	-75.000	-23.779,21	0	-8.035,87	-10.000	0	0	-15.000	-15.000	-15.000	0
13	Summe der Auszahlungen aus Investitionstätigkeit (Summe aus Nummern 7 bis 12)	-75.000	-23.779,21	0	-8.035,87	-10.000	0	0	-15.000	-15.000	-15.000	0
14	Saldo aus Investitionstätigkeit (Saldo aus Nummern 6 und 13)	-75.000	-8.035,87	0	-8.035,87	-10.000	0	0	-15.000	-15.000	-15.000	0
16	Gesamtkosten der Maßnahme (Summe aus Nummern 13 und 15)	-75.000	-23.779,21	0	-8.035,87	-10.000	0	0	-15.000	-15.000	-15.000	0
Investition E-5530-001 Geräte und Ausstattung Friedhof Riedlingen												
Nr.	Investitionsmaßnahmen Einzahlungs- und Auszahlungsarten	Gesamtang. z. Maßnahme -nachrichtl.-	Bisher finanziert	Ermächtigungs über- tragungen aus Vorvorj.	Ergebnis 2022	Ansatz 2023	Ansatz 2024	VE	Plan 2025	Plan 2026	Plan 2027	Finanzbedarf weitere Jahre -nachrichtl.-
9	Auszahlungen für den Erwerb von beweglichem Sachvermögen	0	-3.290,00	0	0,00	0	0	0	0	0	0	0
13	Summe der Auszahlungen aus Investitionstätigkeit (Summe aus Nummern 7 bis 12)	0	-3.290,00	0	0,00	0	0	0	0	0	0	0
14	Saldo aus Investitionstätigkeit (Saldo aus Nummern 6 und 13)	0	-3.290,00	0	0,00	0	0	0	0	0	0	0
16	Gesamtkosten der Maßnahme (Summe aus Nummern 13 und 15)	0	-3.290,00	0	0,00	0	0	0	0	0	0	0
Investition E-5550-001 Erwerb Grundstücke												


Hauhaltsplan 2024 der Stadt Riedlingen

 Investitionsprogramm Stadt Riedlingen												
Nr.	Investitionsmaßnahmen Einzahlungs- und Auszahlungsarten	Gesamtang. z.Maßnahme -nachrichtl.-	Bisher finanziert	Ermächtigungs über- tragungen aus Vorvorj.	Ergebnis 2022	Ansatz 2023	Ansatz 2024	VE	Plan 2025	Plan 2026	Plan 2027	Finanzbedarf weitere Jahre -nachrichtl.-
7	Auszahlungen für den Erwerb von Grundstücken und Gebäuden	-45.000	0,00	0	0,00	0	0	0	0	0	0	0
13	Summe der Auszahlungen aus Investitionstätigkeit (Summe aus Nummern 7 bis 12)	-45.000	0,00	0	0,00	0	0	0	0	0	0	0
14	Saldo aus Investitionstätigkeit (Saldo aus Nummern 6 und 13)	-45.000	0,00	0	0,00	0	0	0	0	0	0	0
16	Gesamtkosten der Maßnahme (Summe aus Nummern 13 und 15)	-45.000	0,00	0	0,00	0	0	0	0	0	0	0
Investition E-5730-001 Verteilerwürfel Gallusmarkt												
Nr.	Investitionsmaßnahmen Einzahlungs- und Auszahlungsarten	Gesamtang. z.Maßnahme -nachrichtl.-	Bisher finanziert	Ermächtigungs über- tragungen aus Vorvorj.	Ergebnis 2022	Ansatz 2023	Ansatz 2024	VE	Plan 2025	Plan 2026	Plan 2027	Finanzbedarf weitere Jahre -nachrichtl.-
9	Auszahlungen für den Erwerb von beweglichem Sachvermögen	-2.000	0,00	0	0,00	0	0	0	0	0	0	0
13	Summe der Auszahlungen aus Investitionstätigkeit (Summe aus Nummern 7 bis 12)	-2.000	0,00	0	0,00	0	0	0	0	0	0	0
14	Saldo aus Investitionstätigkeit (Saldo aus Nummern 6 und 13)	-2.000	0,00	0	0,00	0	0	0	0	0	0	0
16	Gesamtkosten der Maßnahme (Summe aus Nummern 13 und 15)	-2.000	0,00	0	0,00	0	0	0	0	0	0	0
Investition E-5730-002 Ausstattung Stadthalle												
Nr.	Investitionsmaßnahmen Einzahlungs- und Auszahlungsarten	Gesamtang. z.Maßnahme -nachrichtl.-	Bisher finanziert	Ermächtigungs über- tragungen aus Vorvorj.	Ergebnis 2022	Ansatz 2023	Ansatz 2024	VE	Plan 2025	Plan 2026	Plan 2027	Finanzbedarf weitere Jahre -nachrichtl.-
9	Auszahlungen für den Erwerb von beweglichem Sachvermögen	-7.000	-6.174,59	0	-5.215,20	0	0	0	0	0	0	0
13	Summe der Auszahlungen aus Investitionstätigkeit (Summe aus Nummern 7 bis 12)	-7.000	-6.174,59	0	-5.215,20	0	0	0	0	0	0	0
14	Saldo aus Investitionstätigkeit (Saldo aus Nummern 6 und 13)	-7.000	-6.174,59	0	-5.215,20	0	0	0	0	0	0	0
16	Gesamtkosten der Maßnahme (Summe aus Nummern 13 und 15)	-7.000	-6.174,59	0	-5.215,20	0	0	0	0	0	0	0
Investition E-5730-200 Ausstattung Gemeindehalle Daugendorf												

Haushaltsplan 2024 der Stadt Riedlingen

 Investitionsprogramm Stadt Riedlingen												
Nr.	Investitionsmaßnahmen Einzahlungs- und Auszahlungsarten	Gesamtang. z. Maßnahme -nachrichtl.-	Bisher finanziert	Ermächtigungs über- tragungen aus Vorvorj.	Ergebnis 2022	Ansatz 2023	Ansatz 2024	VE	Plan 2025	Plan 2026	Plan 2027	Finanzbedarf weitere Jahre -nachrichtl.-
9	Auszahlungen für den Erwerb von beweglichem Sachvermögen	-1.500	0,00	0	0,00	0	-1.500	0	0	0	0	0
13	Summe der Auszahlungen aus Investitionstätigkeit (Summe aus Nummern 7 bis 12)	-1.500	0,00	0	0,00	0	-1.500	0	0	0	0	0
14	Saldo aus Investitionstätigkeit (Saldo aus Nummern 6 und 13)	-1.500	0,00	0	0,00	0	-1.500	0	0	0	0	0
16	Gesamtkosten der Maßnahme (Summe aus Nummern 13 und 15)	-1.500	0,00	0	0,00	0	-1.500	0	0	0	0	0
Investition E-5730-400 Ausstattung Donauhalle												
Nr.	Investitionsmaßnahmen Einzahlungs- und Auszahlungsarten	Gesamtang. z. Maßnahme -nachrichtl.-	Bisher finanziert	Ermächtigungs über- tragungen aus Vorvorj.	Ergebnis 2022	Ansatz 2023	Ansatz 2024	VE	Plan 2025	Plan 2026	Plan 2027	Finanzbedarf weitere Jahre -nachrichtl.-
9	Auszahlungen für den Erwerb von beweglichem Sachvermögen	-3.000	0,00	0	0,00	0	0	0	0	0	0	0
13	Summe der Auszahlungen aus Investitionstätigkeit (Summe aus Nummern 7 bis 12)	-3.000	0,00	0	0,00	0	0	0	0	0	0	0
14	Saldo aus Investitionstätigkeit (Saldo aus Nummern 6 und 13)	-3.000	0,00	0	0,00	0	0	0	0	0	0	0
16	Gesamtkosten der Maßnahme (Summe aus Nummern 13 und 15)	-3.000	0,00	0	0,00	0	0	0	0	0	0	0
Investition JA-ALLGEME verschiedene Buchungen Jahresabschluss												
Nr.	Investitionsmaßnahmen Einzahlungs- und Auszahlungsarten	Gesamtang. z. Maßnahme -nachrichtl.-	Bisher finanziert	Ermächtigungs über- tragungen aus Vorvorj.	Ergebnis 2022	Ansatz 2023	Ansatz 2024	VE	Plan 2025	Plan 2026	Plan 2027	Finanzbedarf weitere Jahre -nachrichtl.-
7	Auszahlungen für den Erwerb von Grundstücken und Gebäuden	0	-346,36	0	-346,36	0	0	0	0	0	0	0
13	Summe der Auszahlungen aus Investitionstätigkeit (Summe aus Nummern 7 bis 12)	0	-346,36	0	-346,36	0	0	0	0	0	0	0
14	Saldo aus Investitionstätigkeit (Saldo aus Nummern 6 und 13)	0	-346,36	0	-346,36	0	0	0	0	0	0	0
16	Gesamtkosten der Maßnahme (Summe aus Nummern 13 und 15)	0	-346,36	0	-346,36	0	0	0	0	0	0	0
Investition K-1260-001 Investitionsumlage Kreisfeuerlöschverband												


Haushaltsplan 2024 der Stadt Riedlingen

 Investitionsprogramm Stadt Riedlingen												
Nr.	Investitionsmaßnahmen Einzahlungs- und Auszahlungsarten	Gesamtang. z. Maßnahme -nachrichtl.-	Bisher finanziert	Ermächtigungs über- tragungen aus Vorvorj.	Ergebnis 2022	Ansatz 2023	Ansatz 2024	VE	Plan 2025	Plan 2026	Plan 2027	Finanzbedarf weitere Jahre -nachrichtl.-
11	Auszahlungen für Investitionsförderungsmaßnahmen	-64.400	-19.472,00	0	-8.227,00	0	-11.800	0	-14.200	-15.000	-15.000	0
13	Summe der Auszahlungen aus Investitionstätigkeit (Summe aus Nummern 7 bis 12)	-64.400	-19.472,00	0	-8.227,00	0	-11.800	0	-14.200	-15.000	-15.000	0
14	Saldo aus Investitionstätigkeit (Saldo aus Nummern 6 und 13)	-64.400	-19.472,00	0	-8.227,00	0	-11.800	0	-14.200	-15.000	-15.000	0
16	Gesamtkosten der Maßnahme (Summe aus Nummern 13 und 15)	-64.400	-19.472,00	0	-8.227,00	0	-11.800	0	-14.200	-15.000	-15.000	0
Investition K-3650-001 Umbau kath. Kiga												
Nr.	Investitionsmaßnahmen Einzahlungs- und Auszahlungsarten	Gesamtang. z. Maßnahme -nachrichtl.-	Bisher finanziert	Ermächtigungs über- tragungen aus Vorvorj.	Ergebnis 2022	Ansatz 2023	Ansatz 2024	VE	Plan 2025	Plan 2026	Plan 2027	Finanzbedarf weitere Jahre -nachrichtl.-
11	Auszahlungen für Investitionsförderungsmaßnahmen	-2.610.000	0,00	0	0,00	-10.000	-500.000	0	-600.000	0	0	0
13	Summe der Auszahlungen aus Investitionstätigkeit (Summe aus Nummern 7 bis 12)	-2.610.000	0,00	0	0,00	-10.000	-500.000	0	-600.000	0	0	0
14	Saldo aus Investitionstätigkeit (Saldo aus Nummern 6 und 13)	-2.610.000	0,00	0	0,00	-10.000	-500.000	0	-600.000	0	0	0
16	Gesamtkosten der Maßnahme (Summe aus Nummern 13 und 15)	-2.610.000	0,00	0	0,00	-10.000	-500.000	0	-600.000	0	0	0
Investition K-3650-003 Ausstattung ev. Kindertageseinrichtung												
Nr.	Investitionsmaßnahmen Einzahlungs- und Auszahlungsarten	Gesamtang. z. Maßnahme -nachrichtl.-	Bisher finanziert	Ermächtigungs über- tragungen aus Vorvorj.	Ergebnis 2022	Ansatz 2023	Ansatz 2024	VE	Plan 2025	Plan 2026	Plan 2027	Finanzbedarf weitere Jahre -nachrichtl.-
9	Auszahlungen für den Erwerb von beweglichem Sachvermögen	-26.000	0,00	0	0,00	-26.000	0	0	0	0	0	0
11	Auszahlungen für Investitionsförderungsmaßnahmen	-20.000	0,00	0	0,00	0	-20.000	0	0	0	0	0
13	Summe der Auszahlungen aus Investitionstätigkeit (Summe aus Nummern 7 bis 12)	-46.000	0,00	0	0,00	-26.000	-20.000	0	0	0	0	0
14	Saldo aus Investitionstätigkeit (Saldo aus Nummern 6 und 13)	-46.000	0,00	0	0,00	-26.000	-20.000	0	0	0	0	0
16	Gesamtkosten der Maßnahme (Summe aus Nummern 13 und 15)	-46.000	0,00	0	0,00	-26.000	-20.000	0	0	0	0	0
Investition K-5110-001 Stadtisanierung Zuschüsse für Dritte												


Haushaltsplan 2024 der Stadt Riedlingen

Investitionsprogramm Stadt Riedlingen												
Nr.	Investitionsmaßnahmen Einzahlungs- und Auszahlungsarten	Gesamtang. z. Maßnahme -nachrichtl.-	Bisher finanziert	Ermächtigungs über- tragungen aus Vorvorj.	Ergebnis 2022	Ansatz 2023	Ansatz 2024	VE	Plan 2025	Plan 2026	Plan 2027	Finanzbedarf weitere Jahre -nachrichtl.-
1	Einzahlungen aus Investitionszuwendungen	2.066.300	262.928,00	0	106.173,00	344.100	278.200	0	271.500	120.000	120.000	0
6	Summe der Einzahlungen aus Investitionstätigkeit (Summe aus Nummern 1 bis 5)	2.066.300	262.928,00	0	106.173,00	344.100	278.200	0	271.500	120.000	120.000	0
11	Auszahlungen für Investitionsfördermaßnahmen	-3.444.500	-327.638,84	0	-174.348,72	-573.700	-463.500	0	-452.500	-200.000	-200.000	0
13	Summe der Auszahlungen aus Investitionstätigkeit (Summe aus Nummern 7 bis 12)	-3.444.500	-327.638,84	0	-174.348,72	-573.700	-463.500	0	-452.500	-200.000	-200.000	0
14	Saldo aus Investitionstätigkeit (Saldo aus Nummern 6 und 13)	-1.378.200	-64.710,84	0	-68.175,72	-229.600	-185.300	0	-181.000	-80.000	-80.000	0
16	Gesamtkosten der Maßnahme (Summe aus Nummern 13 und 15)	-3.444.500	-327.638,84	0	-174.348,72	-573.700	-463.500	0	-452.500	-200.000	-200.000	0
Investition K-5310-001 Beteiligung Netze BW												
Nr.	Investitionsmaßnahmen Einzahlungs- und Auszahlungsarten	Gesamtang. z. Maßnahme -nachrichtl.-	Bisher finanziert	Ermächtigungs über- tragungen aus Vorvorj.	Ergebnis 2022	Ansatz 2023	Ansatz 2024	VE	Plan 2025	Plan 2026	Plan 2027	Finanzbedarf weitere Jahre -nachrichtl.-
10	Auszahlungen für den Erwerb von Finanzvermögen	0	-4.000.000,00	0	0,00	0	0	0	0	0	0	0
13	Summe der Auszahlungen aus Investitionstätigkeit (Summe aus Nummern 7 bis 12)	0	-4.000.000,00	0	0,00	0	0	0	0	0	0	0
14	Saldo aus Investitionstätigkeit (Saldo aus Nummern 6 und 13)	0	-4.000.000,00	0	0,00	0	0	0	0	0	0	0
16	Gesamtkosten der Maßnahme (Summe aus Nummern 13 und 15)	0	-4.000.000,00	0	0,00	0	0	0	0	0	0	0
Investition K-5330-001 Inneres Darlehen Wasserwerk												
Nr.	Investitionsmaßnahmen Einzahlungs- und Auszahlungsarten	Gesamtang. z. Maßnahme -nachrichtl.-	Bisher finanziert	Ermächtigungs über- tragungen aus Vorvorj.	Ergebnis 2022	Ansatz 2023	Ansatz 2024	VE	Plan 2025	Plan 2026	Plan 2027	Finanzbedarf weitere Jahre -nachrichtl.-
5	Einzahlungen für sonstige Investitionstätigkeit	120.000	0,00	0	0,00	0	30.000	0	30.000	30.000	30.000	0
6	Summe der Einzahlungen aus Investitionstätigkeit (Summe aus Nummern 1 bis 5)	120.000	0,00	0	0,00	0	30.000	0	30.000	30.000	30.000	0
10	Auszahlungen für den Erwerb von Finanzvermögen	-300.000	0,00	0	0,00	0	-300.000	0	0	0	0	0

Haushaltsplan 2024 der Stadt Riedlingen

 Investitionsprogramm Stadt Riedlingen												
Nr.	Investitionsmaßnahmen Einzahlungs- und Auszahlungsarten	Gesamtang. z. Maßnahme -nachrichtl.-	Bisher finanziert	Ermächtigungs über- tragungen aus Vorvorj.	Ergebnis 2022	Ansatz 2023	Ansatz 2024	VE	Plan 2025	Plan 2026	Plan 2027	Finanzbedarf weitere Jahre -nachrichtl.-
13	Summe der Auszahlungen aus Investitionstätigkeit (Summe aus Nummern 7 bis 12)	-300.000	0,00	0	0,00	0	-300.000	0	0	0	0	0
14	Saldo aus Investitionstätigkeit (Saldo aus Nummern 6 und 13)	-180.000	0,00	0	0,00	0	-270.000	0	30.000	30.000	30.000	0
16	Gesamtkosten der Maßnahme (Summe aus Nummern 13 und 15)	-300.000	0,00	0	0,00	0	-300.000	0	0	0	0	0
Investition K-5380-001 Inneres Darlehen Abwasserwerk												
Nr.	Investitionsmaßnahmen Einzahlungs- und Auszahlungsarten	Gesamtang. z. Maßnahme -nachrichtl.-	Bisher finanziert	Ermächtigungs über- tragungen aus Vorvorj.	Ergebnis 2022	Ansatz 2023	Ansatz 2024	VE	Plan 2025	Plan 2026	Plan 2027	Finanzbedarf weitere Jahre -nachrichtl.-
5	Einzahlungen für sonstige Investitionstätigkeit	260.000	0,00	0	0,00	0	65.000	0	65.000	65.000	65.000	0
6	Summe der Einzahlungen aus Investitionstätigkeit (Summe aus Nummern 1 bis 5)	260.000	0,00	0	0,00	0	65.000	0	65.000	65.000	65.000	0
14	Saldo aus Investitionstätigkeit (Saldo aus Nummern 6 und 13)	260.000	0,00	0	0,00	0	65.000	0	65.000	65.000	65.000	0
Investition K-5410-001 Anteil für Ampelanlage B311												
Nr.	Investitionsmaßnahmen Einzahlungs- und Auszahlungsarten	Gesamtang. z. Maßnahme -nachrichtl.-	Bisher finanziert	Ermächtigungs über- tragungen aus Vorvorj.	Ergebnis 2022	Ansatz 2023	Ansatz 2024	VE	Plan 2025	Plan 2026	Plan 2027	Finanzbedarf weitere Jahre -nachrichtl.-
11	Auszahlungen für Investitionsförderungsmaßnahmen	-35.000	-29.274,90	0	0,00	0	0	0	0	0	0	0
13	Summe der Auszahlungen aus Investitionstätigkeit (Summe aus Nummern 7 bis 12)	-35.000	-29.274,90	0	0,00	0	0	0	0	0	0	0
14	Saldo aus Investitionstätigkeit (Saldo aus Nummern 6 und 13)	-35.000	-29.274,90	0	0,00	0	0	0	0	0	0	0
16	Gesamtkosten der Maßnahme (Summe aus Nummern 13 und 15)	-35.000	-29.274,90	0	0,00	0	0	0	0	0	0	0
Investition K-5520-001 Hochwasserschutzmaßnahmen des Landes												
Nr.	Investitionsmaßnahmen Einzahlungs- und Auszahlungsarten	Gesamtang. z. Maßnahme -nachrichtl.-	Bisher finanziert	Ermächtigungs über- tragungen aus Vorvorj.	Ergebnis 2022	Ansatz 2023	Ansatz 2024	VE	Plan 2025	Plan 2026	Plan 2027	Finanzbedarf weitere Jahre -nachrichtl.-
8	Auszahlungen für Baumaßnahmen	-20.000	0,00	0	0,00	-20.000	0	0	0	0	0	0

Haushaltsplan 2024 der Stadt Riedlingen

 Investitionsprogramm Stadt Riedlingen												
Nr.	Investitionsmaßnahmen Einzahlungs- und Auszahlungsarten	Gesamtang. z/Maßnahme -nachrichtl.-	Bisher finanziert	Ermächtigungs über- tragungen aus Vorvorj.	Ergebnis 2022	Ansatz 2023	Ansatz 2024	VE	Plan 2025	Plan 2026	Plan 2027	Finanzbedarf weitere Jahre -nachrichtl.-
11	Auszahlungen für Investitionsförderungsmaßnahmen	-60.000	0,00	0	0,00	0	0	0	0	0	0	0
13	Summe der Auszahlungen aus Investitionstätigkeit (Summe aus Nummern 7 bis 12)	-80.000	0,00	0	0,00	-20.000	0	0	0	0	0	0
14	Saldo aus Investitionstätigkeit (Saldo aus Nummern 6 und 13)	-80.000	0,00	0	0,00	-20.000	0	0	0	0	0	0
16	Gesamtkosten der Maßnahme (Summe aus Nummern 13 und 15)	-80.000	0,00	0	0,00	-20.000	0	0	0	0	0	0
Investition K-5710-001 Investitionsumlage IGI DoBu												
Nr.	Investitionsmaßnahmen Einzahlungs- und Auszahlungsarten	Gesamtang. z/Maßnahme -nachrichtl.-	Bisher finanziert	Ermächtigungs über- tragungen aus Vorvorj.	Ergebnis 2022	Ansatz 2023	Ansatz 2024	VE	Plan 2025	Plan 2026	Plan 2027	Finanzbedarf weitere Jahre -nachrichtl.-
10	Auszahlungen für den Erwerb von Finanzvermögen	-100.000	-8.250,00	0	-3.850,00	0	-10.000	0	-30.000	-30.000	-30.000	0
11	Auszahlungen für Investitionsförderungsmaßnahmen	-63.400	0,00	0	0,00	-40.000	0	0	0	0	0	0
13	Summe der Auszahlungen aus Investitionstätigkeit (Summe aus Nummern 7 bis 12)	-163.400	-8.250,00	0	-3.850,00	-40.000	-10.000	0	-30.000	-30.000	-30.000	0
14	Saldo aus Investitionstätigkeit (Saldo aus Nummern 6 und 13)	-163.400	-8.250,00	0	-3.850,00	-40.000	-10.000	0	-30.000	-30.000	-30.000	0
16	Gesamtkosten der Maßnahme (Summe aus Nummern 13 und 15)	-163.400	-8.250,00	0	-3.850,00	-40.000	-10.000	0	-30.000	-30.000	-30.000	0
Investition K-6120-001 Geldanlagen												
Nr.	Investitionsmaßnahmen Einzahlungs- und Auszahlungsarten	Gesamtang. z/Maßnahme -nachrichtl.-	Bisher finanziert	Ermächtigungs über- tragungen aus Vorvorj.	Ergebnis 2022	Ansatz 2023	Ansatz 2024	VE	Plan 2025	Plan 2026	Plan 2027	Finanzbedarf weitere Jahre -nachrichtl.-
10	Auszahlungen für den Erwerb von Finanzvermögen	-4.000.000	0,00	0	0,00	0	0	0	0	0	0	0
13	Summe der Auszahlungen aus Investitionstätigkeit (Summe aus Nummern 7 bis 12)	-4.000.000	0,00	0	0,00	0	0	0	0	0	0	0
14	Saldo aus Investitionstätigkeit (Saldo aus Nummern 6 und 13)	-4.000.000	0,00	0	0,00	0	0	0	0	0	0	0
16	Gesamtkosten der Maßnahme (Summe aus Nummern 13 und 15)	-4.000.000	0,00	0	0,00	0	0	0	0	0	0	0

Haushalt 2024 Personalaufwendungen

Personalaufwendungen

Kostenträgercode: 11210000

Rechtsgrundlage

Nach § 56 Abs. I GemO BW ist die Gemeinde verpflichtet, die zur **Erfüllung ihrer Aufgaben** erforderlichen geeigneten Beamten und Arbeitnehmer einzustellen. Nach § 57 GemO bestimmt die Gemeinde im Stellenplan die Stellen ihrer Beamten sowie ihrer nicht nur vorübergehend Beschäftigten, die für die Erfüllung der Aufgaben im Haushaltsjahr erforderlich sind. Der Stellenplan ist als Anlage dem Haushaltsplan beigelegt.

Entwicklung der Stellenzahlen

auf Grundlage der jeweiligen Planzahlen

	2020	2021	2022	2023	2024
Beamte	11,60	11,60	12,60	12,60	13,10
Beschäftigte*	124,05	128,39	136,31	143,70	145,10
Summe	135,65	139,99	148,91	156,30	158,20

* Zur Vergleichbarkeit jeweils ohne die im Stellenplan Teil D nachrichtlich aufgeführten Ehrenbeamten und Beschäftigten in der Probe- und Ausbildungszeit

Entwicklung Personalkosten

auf Grundlage der jeweiligen Planzahlen

	2020	2021	2022	2023	2024
Insgesamt in Euro*	8.189.800*	8.673.300*	9.416.100*	10.097.900**	11.300.000**
Differenz absolut	-52.700	483.500	742.800	681.800	1.202.100
Differenz prozentual	-0,64	5,90	8,56	7,24	11,90

* Exklusive Ehrenbeamte

** Inklusive Ehrenbeamte

Die Personalkosten erhöhen sich um 1.202.100 Euro bzw. 11,90 Prozent gegenüber dem Ansatz von 2023. Für das Jahr 2024 belaufen sich diese auf 11.300.000 Euro. Im Vergleich zu den Gesamtaufwendungen des Ergebnishaushalts (32.992.000 Euro) entspricht dies einem Anteil von rund 34 Prozent. Dies bedeutet einen Aufwand von rund 1.018 Euro je Einwohner (Einwohner 11.096, Stand 30.06.2023).

Wesentliche Veränderungen

Gesellschaftliche Entwicklungen, steigende Fallzahlen sowie gesetzliche Vorgaben stellen die Stadt in vielen Bereichen vor große Herausforderungen und haben Auswirkungen auf die Personalkosten.

Tariferhöhungen

Die Erhöhung der Personalkosten im Jahr 2024 beruht Großteils auf **Tariferhöhungen**.

Angestellte:

Die Tarifrunde TVöD 2023 endete mit einem Tarifvertrag mit einer Laufzeit vom 01.01.2023 bis 31.12.2024. Im Wesentlichen wurde folgendes vereinbart. Entgelt: Ab 01.01.2024: keine Erhöhung („Nullrunde“), ab 01.03.2024: + 200 Euro, anschließend +5,5 Prozent, mindestens insgesamt 340 Euro. Darüber hinaus Einmalzahlungen von insgesamt 3.000 Euro in 9 Monatsbeträgen als einkommenssteuerfreies „Inflationsausgleichsgeld“: im Juni 2023: 1.240 Euro. Ab Juli 2023 bis einschließlich Februar 2024: je 220 Euro.

Beamte:

Die Tarifrunde TV-L 2023 für die Beschäftigten des öffentlichen Dienstes der Länder 2023 endete mit einem Tarifvertrag mit einer Laufzeit von 01.10.2023 bis 31.10.2025. Die Landesregierung plant dieses Tarifiergebnis zeitgleich und systemgerecht auf die Beamten zu übertragen.

Im Wesentlichen wurde für die Beschäftigten folgendes vereinbart. Entgelt: ab 01.10.2023: keine Erhöhung („Nullrunde“), ab 01.11.2024: + 200 Euro, ab 01.02.2025 +5,5 Prozent, mindestens 140 Euro. Darüber hinaus Einmalzahlungen von insgesamt 3.000 Euro in 11 Monatsbeträgen als einkommenssteuerfreie „Inflationsausgleichsprämie“: im Dezember 2023: 1.800 Euro. Von Januar 2024 bis einschließlich Oktober 2024: je 120 Euro.

Für die Beamten ist anvisiert, den Sockelbetrag in Höhe von 200 Euro in Form einer linearen Anpassung in Höhe von 3,6 Prozent auf die Besoldung zu übertragen. Die weitere Steigerung in Höhe von 5,5 Prozent, mindestens jedoch 340 Euro, soll als weitere systemgerechte lineare Anpassung in Höhe von 5,6 Prozent gewährt werden. Die Umsetzung des tariflichen Sockel- sowie des Mindestbetrags ist aufgrund des in der Grundgehaltstabelle verankerten Abstandsgebots zwischen Besoldungsgruppen erforderlich.

Ergebnis:

Hieraus ergibt sich für 2024 eine durchschnittliche Erhöhung der Personalkosten von rund 9,76 Prozent ab März 2024, zzgl. Inflationsausgleichsprämie in den Monaten Januar und Februar 2024 0,78 Prozent. Gesamt damit eine Erhöhung allein durch den Tarifabschluss von 10,54 %. Die dauerhaften Mehrkosten durch die Tarifeinigung liegen bei 11,71 Prozent.

Fazit

Personal gehört eindeutig zu den wesentlichen Kostenblöcken einer Stadt. Für die Erfüllung neuer oder sich verändernder Aufgaben ergibt sich dem Grunde nach Personalbedarf. Hieraus folgt, dass Personalkosten dann wirkungsvoll gesteuert werden können, wenn kommunale Aufgaben kritisch beleuchtet werden. Zu einer ganzheitlichen Betrachtung gehört die Definition von Zielen. Auf dieser Basis können Aufgaben auf ihre Notwendigkeit geprüft werden und fundierte Entscheidungen für eine effektive Personalplanung getroffen werden. Durch eine Aufgaben- und Standardkritik können neue finanzielle Handlungsspielräume geschaffen werden. Der begonnene Weg der **Prozess- und Organisationsoptimierung** soll gemeinsam weiter besritten werden.

Stellenplan 2024

über die erforderlichen Stellen der
Beamten und Beschäftigten

Stellenplan für das Haushaltsjahr 2024

Teil A: Beamte

1	2	3	Zahl der Stellen 2024			Nachrichtlich		
			Insgesamt	darunter	Stellen 2023	Zahl der tatsächlich besetzten Stellen am 30.06.2023	Erläuterungen	
Laufbahngruppen und Amtsbezeichnung	Besoldungsgruppe		mit Zulage	Sonderschlüssel	Leerstellen			
1	2	3	4	5	6	7	8	9

A I Gemeindeverwaltung - ohne Sondervermögen mit Sonderrechnung

Bürgermeister	B5	1,00				1,00	1,00	
	B4	0,00				0,00	0,00	
Höherer Dienst	A14	1,00				1,00	1,00	
Stadtoberverwaltungsrat	A13	1,00				1,00	1,00	
Gehobener Dienst	A13	0,00				0,00	0,00	
Stadtoberamtsrat	A12	3,30				2,30	2,30	
Stadttamtsrat	A11	4,80				5,30	4,70	*
Stadtoberinspektor	A10	2,00				2,00	2,00	**
Stadtsinspektor	A9	0,00				0,00	0,00	
Insgesamt A I		13,10	0,00	0,00	0,00	12,60	12,00	

A II Sondervermögen mit Sonderrechnungen

Insgesamt A II		0,00	0,00	0,00	0,00	0,00	0,00	
Insgesamt (A I und A II)		13,10	0,00	0,00	0,00	12,60	12,00	

* 1,0 besetzt in EG10: Gemäß GemHVO ist die Besetzung einer Beamtenstelle durch einen Arbeitnehmer für bis zu 5 Jahre möglich

** 1,0 besetzt in EG10: Gemäß GemHVO ist die Besetzung einer Beamtenstelle durch einen Arbeitnehmer für bis zu 5 Jahre möglich

Stellenplan für das Haushaltsjahr 2024

Teil B: Beschäftigte

Tarifart	Entgeltgruppe	Zahl der Stellen 2024				Stellen 2023	Nachrichtlich	
		Insgesamt	darunter				Zahl der tatsächlich besetzten Stellen am 30.06.2023	Erläuterungen
			mit Zulage	Sonderschlüssel	Leerstellen			
1	2	3	4	5	6	7	8	9
B I Gemeindeverwaltung - ohne Sondervermögen mit Sonderrechnung								
TVÖD VKA	E14	1,00				1,00	1,00	
	E13	0,00				0,00	0,00	
	E12	2,00				3,00	3,00	
	E11	4,00				4,00	2,55	
	E10	1,00				1,00	1,00	
	E09c	1,00				1,00	1,00	
	E09b	4,80				5,20	4,60	
	E09a	6,20				6,20	5,87	
	E08	6,45				6,50	4,70	
	E07	4,10				4,10	3,75	
	E06	8,30				7,10	7,35	
	E05	31,15				31,90	27,92	
	E04	5,20				3,20	3,05	
	E03	1,20				2,55	1,81	
	E02	6,27				7,12	7,25	
	E01	9,03				8,93	8,83	
	SUMME	91,70	0,00	0,00	0,00	92,80	83,68	
BT-V Soz. & Erz. Dienst	S18	0,00				0,00	0,00	
	S17	0,00				0,00	0,00	
	S16	0,00				0,00	0,00	
	S15	2,00				2,00	1,55	
	S13	3,00				3,00	1,80	
	S12	0,00				0,00	0,00	
	S11b	0,00				0,00	0,00	
	S09	7,00				6,00	5,00	
	S08a	41,40				38,50	35,80	
	S04	0,00				0,00	0,00	
	S03	0,00				0,00	0,00	
S02	0,00				1,40	0,00		
	SUMME	53,40	0,00	0,00	0,00	50,90	44,15	
Insgesamt B I		145,10	0,00	0,00	0,00	143,70	127,83	
B II. Sondervermögen mit Sonderrechnungen								
Insgesamt B II		0,00	0,00	0,00	0,00	0,00	0,00	
Insgesamt (B I und B II)		145,10	0,00	0,00	0,00	143,70	127,83	
Insgesamt A + B		158,20	0,00	0,00	0,00	156,30	139,83	

Stellenplan für das Haushaltsjahr 2024

Teil D: - nachrichtlich - Ehrenbeamte, Beschäftigte in der Probe- oder Ausbildungszeit

D I Ehrenbeamte						
Bezeichnung	Art der Vergütung	Zahl der Stellen 2024	Zahl der Stellen 2023	Beschäftigt am 30. Juni 2023	Erläuterungen	
Ortsvorsteher	Aufwandsentschädigung	6,00	6,00	6,00		
Insgesamt D I		6,00	6,00	6,00		

D II Nachwuchskräfte und informativisch Beschäftigte						
Bezeichnung	Art der Vergütung	Zahl der Stellen 2024	Zahl der Stellen 2023	Beschäftigt am 30. Juni 2023	Erläuterungen	
B.A. Public Management	Anwärterbezüge	1,00	1,00	0,00		
Auszubildende TVöD	Ausbildungsgehälter	3,00	3,00	2,00		
BfD / FSJ	Festgehälter	8,00	8,00	5,00		
Auszubildende TVöD BT-V PiA-Ausbildung	Ausbildungsgehälter	3,00	3,00	2,00		
Praktikanten Soz./Erz. TVPöD	Ausbildungsgehälter	3,00	3,00	5,00		
Insgesamt D II		18,00	18,00	14,00		

Übersicht der Produktverantwortlichen

Teilhaushalt 1 - Innere Verwaltung

Produktgruppe 1110 - Steuerung	
KST 111000 Kommunale Gremien, 111020 Allgem.Verw. / BM	Bürgermeister Schafft
KST 111021 Ortsverwaltung Daugendorf	Herr Lenz
KST 111022 Ortsverwaltung Grüningen	Herr Lehn
KST 111023 Ortsverwaltung Neufra	Frau Götz
KST 111024 Ortsverwaltung Pflummern	Herr Goller
KST 111025 Ortsverwaltung Zell/Bechingen	Herr Rettich
KST 111026 Ortsverwaltung Zwiefaltendorf	Herr Hörmann
Produktgruppe 1114 - Zentrale Funktionen (Datenschutz)	Frau Hafner
Produktgruppe 1120 - Organisation und EDV	
KT 11200100 Organisation	Frau Moser
KT 11200200 EDV	Herr Mezger
Produktgruppe 1121 - Personalwesen	Frau Moser
Produktgruppe 1122 - Finanzverwaltung, Kasse	Frau Neuburger / Frau Bauer
Produktgruppe 1124 - Gebäudemanagement	Herr Pfeil
Produktgruppe 1125 - Werkstätten und Fahrzeuge (Bauhof)	Herr Steinhardt
Produktgruppe 1126 - Zentrale Dienstleistungen Bau	Herr Weiß
Produktgruppe 1130 - Presse- und Öffentlichkeitsarbeit	Bürgermeister Schafft
Produktgruppe 1133 - Grundstücksmanagement	Herr Pfeil

Teilhaushalt 2 - Sicherheit und Ordnung

Produktgruppe 1210 - Statistik und Wahlen	Frau Schulze
Produktgruppe 1220 - Ordnungswesen	Frau Schulze
Produktgruppe 1222 - Einwohnerwesen	Herr Grünacher
Produktgruppe 1223 - Personenstandswesen	Herr Grünacher
Produktgruppe 1224 - Kommunales Grundbuchwesen	Herr Pfeil
Produktgruppe 1260 - Brandschutz	Herr Kuc
Produktgruppe 1280 - Katastrophenschutz	Herr Kuc

Teilhaushalt 3 - Schulen

Kostenstelle 211010 - Joseph-Christian-Gemeinschaftsschule	Herr Romer
Kostenstelle 211004 - Geschwister-Scholl-Realschule	Herr Saile
Kostenstelle 212000 - St.Gerhard-Schule	Herr Gerster
Produktgruppe 2140 - Schülerbezogene Leistungen	Frau Reich
Produktgruppe 2150 - Schulträgeraufgaben	Frau Reich

Teilhaushalt 4 - Sport, Kultur, Soziales

Produktgruppe 2520 - Kommunale Museen	Bürgermeister Schafft
Produktgruppe 2521 - Archiv	Frau Hafner
Produktgruppe 2620 - Musikpflege	Bürgermeister Schafft
Produktgruppe 2630 - Musikschulen	Frau Reich
Produktgruppe 2710 - Volkshochschulen, Erwachsenenbildung	Frau Reich
Produktgruppe 2720 - Bibliotheken	Frau Kiefer
Produktgruppe 2810 - Sonstige Kulturpflege	Bürgermeister Schafft
Produktgruppe 2910 - Förderung von Kirchengemeinden	Frau Neuburger
Produktgruppe 3140 - Soziale Einrichtungen	
KT 31400500 Soziale Einrichtungen für Wohnungslose	Frau Keller
KT 31400700 Soziale Einrichtungen für Flüchtlinge und Asylbewerber	Frau Schulze
Produktgruppe 3180 - Sonstige soziale Hilfen und Leistungen	Bürgermeister Schafft
Produktgruppe 3650 - Tageseinrichtungen für Kinder	
KST 365000 städtische Tageseinrichtungen für Kinder	Frau Reich
KST 365010 Tageseinrichtungen für Kinder anderer Träger	Frau Reich
Produktgruppe 4140 - Maßnahmen der Gesundheitspflege	Bürgermeister Schafft
Produktgruppe 4210 - Förderung des Sports	Bürgermeister Schafft
Produktgruppe 4240 - Bäder	Herr Augustin
Produktgruppe 4241 - Sportstätten	Herr Augustin

Teilhaushalt 5 - Bauen und Umwelt

Produktgruppe 5110 - Stadtentwicklung, städtebaul. Planung	Herr Weiß
KT 51100000 Stadtentwicklung städtebaul. Planung, Verkehrspl., Stadterneuerung	Frau Breimayer
KT 51100900 Stadtsanierungsprogramm	Herr Tress
Produktgruppe 5210 - Bauordnung	Herr Tress
Produktgruppe 5220 - Wohnungsbauförderung	Herr Tress
Produktgruppe 5230 - Denkmalschutz und Denkmalpflege	Herr Tress
Produktgruppe 5310 - Elektrizitätsversorgung	Herr Pfeil
Produktgruppe 5320 - Gasversorgung	Herr Pfeil
Produktgruppe 5330 - Wasserversorgung	Herr Pfeil
Produktgruppe 5350 - Kombinierte Versorgung	Herr Pfeil
Produktgruppe 5360 - Telekommunikationseinrichtungen	Herr Häbe
Produktgruppe 5370 - Abfallwirtschaft	Frau Keller
Produktgruppe 5380 - Abwasserbeseitigung	Frau Neuburger
Produktgruppe 5410 - Gemeindestraßen	Herr Häbe
Produktgruppe 5450 - Straßenreinigung und Winterdienst	Herr Steinhardt
Produktgruppe 5460 - Parkierungseinrichtungen	Herr Steinhardt
Produktgruppe 5470 - Verkehrsbetriebe / ÖPNV	Frau Zoll
Produktgruppe 5490 - Öffentliche Toilettenanlagen	Herr Augustin
Produktgruppe 5510 - Öffentliches Grün, Landschaftsbau	Herr Steinhardt
Produktgruppe 5520 - Gewässerschutz, öffentl. Gewässer	Herr Häbe
Produktgruppe 5530 - Friedhofs- und Bestattungswesen	Frau Restle
Produktgruppe 5540 - Naturschutz und Landschaftspflege	Herr Steinhardt
Produktgruppe 5550 - Forstwirtschaft	Frau Restle
Produktgruppe 5551 - Landwirtschaft	Herr Pfeil

Teilhaushalt 6 - Wirtschaft und Tourismus

Produktgruppe 5710 - Wirtschaftsförderung	Frau Ortmann
Produktgruppe 5730 - Allgemeine Einrichtungen und Unternehmen	Herr Pfeil
Produktgruppe 5730 - Markt	Frau Schulze
Produktgruppe 5730 - Gartenschau Bau	Herr Weiß
Produktgruppe 5730 - Gartenschau Betrieb	Frau Ortmann
Produktgruppe 5750 - Tourismus	Frau Ortmann

Teilhaushalt 7 - Allgemeine Finanzwirtschaft

Produktgruppe 6110 - Steuern, allgem. Zuweisungen, allgem. Umlagen	Frau Neuburger
Produktgruppe 6120 - Sonstige allgem. Finanzwirtschaft	Frau Neuburger
Produktgruppe 6130 - Jahresabschluss, Abwicklung Vorjahre	Frau Neuburger

I. Berechnung der Bemessungsgrundlage für Finanzausgleich

A. Steuerkraftmesszahl (§ 6 FAG)

1.	Grundsteuer A				EURO
		Hebesatz			
	<u>Ist-Aufkommen des zweitvorangeg. RJ 2022</u>	x nach FAG		<u>81.857 x 195</u>	= 46.947
		Hebesatz des zweitvorangeg. RJ 2022		340	
2.	Grundsteuer B				
		Hebesatz			
	<u>Ist-Aufkommen des zweitvorangeg. RJ 2022</u>	x nach FAG		<u>1.565.198 x 185</u>	= 782.599
		Hebesatz des zweitvorangeg. RJ 2022		370	
3.	Gewerbesteuer				
		Hebesatz			
	<u>Ist-Aufkommen des zweitvorangeg. RJ 2022</u>	x nach FAG		<u>4.740.799 x 290</u>	= 4.043.623
		Hebesatz des zweitvorangeg. RJ 2022		340	
	abzüglich Gewerbesteuerumlage				
		Hebesatz			
	<u>Ist-Aufkommen des zweitvorangeg. RJ 2022</u>	x nach FAG		<u>4.740.799 x 35</u>	= 488.023
		Hebesatz des zweitvorangeg. RJ 2022		340	
	Bereinigte Gewerbesteuer				3.555.599
4.	Gemeindeanteil an der Einkommensteuer				
	Schlüsselzahl der Gemeinde am Gemeindeanteil	x	Gesamtbetrag des Gemeindeanteils a. d. Einkommensteuer des zweitvorangeg. RJ 2022		
	0,0007808	x	7.250.052.984		= 5.660.841
5.	Anteil Familienleistungsausgleich (§ 29 a FAG)				
	Schlüsselzahl Gemeinde am Gemeindeanteil	x	Gesamtbetrag des Gemeindeanteils. RJ 2022		
	0,0007808	x	589.697.861		= 460.436
6.	Gemeindeanteil an der Umsatzsteuer				
	<u>Ist-Aufkommen des zweitvorangeg. RJ 2022</u>	x	80%		
	765.717	x	80%		= 612.573
	SUMME I. A Steuerkraftmesszahl (Summe 1 - 6)				11.118.996

B. Bedarfsmesszahl (§ 7 FAG)**Bedarfsmesszahl A**

1. Einwohnerzahl auf 30.06.2023 (fortgeschrieben auf Basis des Zensus 2011)	=	11.096
2. Kopfbetrag nach § 7 Abs. 2 (wird jährlich durch gemeinsame Rechtsverordnung des IM und des Fin Min. festgesetzt) *	=	1.849,90
3. Zwischensumme Bedarfsmesszahl A (I. B Ziffer 1 x 2)	=	20.526.490
4. Erhöhung nach § 7 Abs. 3 für Studenten (Zuschlag 15 % für jeden Studenten)	8.037	=
5. Bedarfsmesszahl A (I. B Ziffer 3+4)	=	22.756.637
* 10.000 Einw.	1.837,00 €	
20.000 Einw.	1.953,90 €	

Bedarfsmesszahl B

1. Gemeindefläche in qm	=	64.957.275
2. Einwohnerzahl auf 30.06.2022 (fortgeschrieben auf Basis des Zensus 2011)	=	11.096
3. Fläche je Einwohner	=	5.854
4. Kopfbetrag nach § 7 Abs. 2 (wird jährlich durch gemeinsame Rechtsverordnung des IM und des Fin Min. festgesetzt) *	=	86,10
5. Bedarfsmesszahl B	=	955.366
* 4.000 qm/Einw.	83,50 €	
10.000 qm/Einw.	91,90 €	

Bedarfsmesszahl (§ 7 FAG)

23.712.003

C. Schlüsselzahl (§ 5 FAG)

Bedarfsmesszahl nach I. B abzüglich Steuerkraftmesszahl nach I. A ergibt Schlüsselzahl nach § 5	=	23.712.003
	=	11.118.996
	=	12.593.007

D. Mehrzuweisung (Sockelgarantie) (§ 5 Abs. 3)

Voraussetzung ist, dass im RJ die Hebesätze mindestens
195 % bei der Grundsteuer A
185 % bei der Grundsteuer B
290 % bei der Gewerbesteuer betragen haben.

1. 60 % der Bedarfsmesszahl nach Abschnitt B abzüglich	=	14.227.202
2. Steuerkraftmesszahl nach Abschnitt I. A	=	11.118.996
3. Unterschiedsbetrag	=	3.108.206

(Eine Mehrzuweisung wird nur gewährt, wenn Ziffer D1 größer ist
als Ziffer D2. Berechnung der Mehrzuweisung s. Ziff. III 2)

**II. Berechnung der Steuerkraftsumme (§ 38 FAG)
(maßgebend für Kreisumlage und FAG-Umlage)**

1. Steuerkraftmesszahl nach Abschnitt I. A	=	11.118.996
2. Schlüsselzuweisungen nach der mangelnden Steuerkraft im zweitvorangegangenen RJ 2022	=	7.685.144
3. Mehrzuweisung im zweitvorangegangenen RJ 2022	=	796.187
ergibt Steuerkraftsumme	=	19.600.326

III. Berechnung der Finanzzuweisungen

1. Schlüsselzuweisung nach der mangelnden Steuerkraft

Ausschüttungsquote auf die Schlüsselzahl 70 v. H. aus (Abschn. I. C)	12.593.007	=	8.815.105
---	------------	---	-----------

2. Mehrzuweisung nach Abschnitt I. D

Ausschüttungsquote auf den Unterschiedsbetrag 30 v. H. aus (Ziff. I. D3)	3.108.206	=	932.462
---	-----------	---	---------

Die Ausschüttungsquote für Mehrzuweisungen ist die Differenz zwischen 100 % und der Ausschüttungsquote für Schlüsselzuweisungen nach der mangelnden Steuerkraft

3. Kommunale Investitionspauschale (§ 4 FAG)

Einwohnerzahl vom 30.06.2021	11.096		
Steuerkraftsumme	19.600.326		
Steuerkraftsumme je Einwohner (89,8% vom Landesdurchschnitt)	1.766,43		
Landesdurchschnitt	1.967,00		
Faktor für die Einwohnerbewertung	105		
Bewertete Einwohnerzahl	11.651		
Kopfbetrag	120,00		
Summe (Bew.EWZ x Kopfbetrag)		=	<u>1.398.096</u>
Summe Schlüsselzuweisungen			11.145.663

IV. Berechnung von Umlagen und Zuweisungen

1. Gemeindeanteil an der Einkommensteuer

Anteil der Gemeinden am Steueraufkommen des Landes voraussichtlich				7.795.000.000
Schlüsselzahl der Gemeinde				0,0007808
ergibt Gemeindeanteil				6.086.336

2. Gemeindeanteil an der Umsatzsteuer

Schlüsselzahl Gemeinde	x	Gesamtbetrag Gemeindeanteil		
0,0006206	x	1.185.000.000 €	=	735.454

3. Familienleistungsausgleich (§ 29a FAG)

Voraussichtliches Aufkommen 642 Mio. € Maßgebende Schlüsselzahl 0,0007808				
641.500.000 x		0,0007808	=	500.883

4. Gewerbesteuerumlage

Ist-Aufkommen an Gewerbesteuer im Planjahr				4.500.000
340 v. H. (Hebesatz)			=	1.323.529
davon 35 v. H. = Gewerbesteuerumlage			=	476.471

5. Kreisumlage

Steuerkraftsumme des Planjahres				19.600.326
24,5 v. H. (Hebesatz Kreisumlage)			=	4.802.080

6. Finanzausgleichsumlage § 1a FAG

6.1 Berechnung der Steuerkraftquote

Bedarfsmesszahl (s. I. B5)				23.712.003
Steuerkraftmesszahl (s. I. A)				11.118.996
Steuerkraftquote	$\frac{\text{Steuerkraftmesszahl}}{\text{Bedarfsmesszahl}}$	x 100	=	46,89
Auf volle Prozent abgerundet				47

6.2 Berechnung der Höhe des FAG-Umlagesatzes

Grundbetrag	=	22,100	%	
+ Steigerungssatz:				
Steuerkraftquote (6.1) - 60 % = 0 % x 0,06 =		0,000	%	
FAG-Umlagesatz (max. 32 v. H.):				22,100

6.3 Berechnung der Höhe der FAG-Umlage

Steuerkraftsumme (s. II) :	19.600.326			
Hiervon	22,100%	=		4.331.672

V. Sonstige Zuweisungen

1. Sachkostenbeitrag

215 Gemeinschaftsschüler	x	1.312,00 €	=	282.080
694 Realschüler	x	1.181,00 €	=	819.614
11 Grundschulförderklasse	x	375,00 €	=	4.500
1	x	2.859,00 €	=	228.720

2. Gemeindeverbindungsstraßen

23,40 km	x	2.500,00 €	=	58.500
----------	---	------------	---	--------

3. Investitionszuweisung (§ 27 Abs. 1 FAG)

6.496 ha Gemeindefläche	x	8,40 €	=	54.566
-------------------------	---	--------	---	--------

4. Kindergartenlastenausgleich (§ 29b FAG)

5. Kleinkindbetreuung (§ 29c FAG)

6. Integration (§ 29 d Absatz 1 FAG)

Übersicht über die Beteiligungen der Stadt Riedlingen an Zweckverbänden, Unternehmen und Eigenbetrieben *

a) Zweckverbände

Bezeichnung	Anteil der Stadt Riedlingen		Zweck	Bemerkung
	zum	EUR		
Abwasserzweckverband "Donau-Riedlingen"	31.12.2022	3.744.928,00	Abwasserreinigung	Vermögensumlagen und Investitionen unter Berücksichtigung der Wertberichtigungen
a) Anteil a.d. Verbands- kläranlage				
b) Anteil der übertragenen Anlagen (Sachanlagen)	Wird künftig direkt beim AZV geführt		Abwasserreinigung	
Zweckverband Wegebau- gerätegemeinschaft "ALBRAND"	31.12.2022	11.759,71	Durchführung von Straßenbauarbeiten	Kapitaleinlage (5 Anteile à 2.351,94 EUR)
Zweckverband "4IT" Karlsruhe	31.12.2022	39.926,85	IT-Dienstleistungen	entspricht 0,0657 %
Komm.Pakt.Net	31.12.2022	5.085,00	Förderung der Breitbandinfrastruktur	Stammkapital
IGI DoBu Verbands-(Aufwands-) umlage	31.12.2021	8.250,00	Schaffung von interkommunalen Gewerbeflächen und deren Vermarktung	Beteiligung 20 %

b) Unternehmen

Volksbank-Raiffeisenbank Riedlingen eG	31.12.2022	1.280,00	Kontoführung, Bankgeschäfte	Geschäftsanteile (8 Anteile à 160 EUR)
Oberschwaben-Tourismus GmbH	31.12.2022	500,00	Tourismusförderung	Stammkapital
Bürgerenergiegenossen- schaft Riedlingen eG	31.12.2022	5.500,00	Gewinn von regenerativer Energie	Kapitaleinlage (55 Anteile à 100 EUR)
Netze BW GmbH & Co. KG	31.12.2022	4.000.000,00	Verteilnetzbetreiber Strom, Gas	Kommanditbeteiligung
Stand der Erfüllung des öffentlichen Zwecks: Weiterhin verstetigte Aufgabenerfüllung im Sinne des Unternehmensgegenstands.				

c) Eigenbetriebe

Wasserwerk Riedlingen	31.12.2022	1.300.000,00	Wasserlieferung	Stammkapital
		135.911,17		Rücklage
Abwasserwerk Riedlingen	31.12.2022	406.988,34	Abwasserentsorgung	Stammkapital

* Mit der Veröffentlichung des Haushaltsplanes ist die Pflicht nach § 105 (3) GemO erfüllt.